



DEMONSTRAÇÃO DAS VARIAÇÕES PATRIMONIAIS
EXERCÍCIO DE 2021

CONTA CONTÁBIL	VARIAÇÕES PATRIMONIAIS AUMENTATIVAS	31/12/2021	31/12/2020
4.2.1.1	CONTRIBUIÇÃO PARA O SESC	2.036.169.263,77	1.646.879.984,54
TOTAL DAS VPA'S DE CONTRIBUIÇÕES		2.036.169.263,77	1.646.879.984,54
4.3.3.1	PRESTAÇÃO DE SERVIÇOS	21.399.915,97	49.344.733,23
4.3.3.2	OUTRAS VPA's DE SERVIÇOS	193.538,26	803.952,22
TOTAL DAS VPA'S DE SERVIÇOS		21.593.454,23	50.148.685,45
4.4.5.1	REMUN. DEPÓSITOS BANCÁRIOS E APLIC.FINANCEIRAS	148.817.728,00	75.285.616,84
4.4.9.1	OUTRAS VPA's - FINANCEIRAS	846.948,76	619.758,62
TOTAL DAS VPA'S FINANCEIRAS		149.664.676,76	75.905.375,46
4.6.3.1	GANHOS COM ALIENAÇÃO	248.934,62	883.025,23
TOTAL DAS VPA'S DE VALORIZAÇÃO E GANHOS DE ATIVOS		248.934,62	883.025,23
4.9.9.1	OUTRAS VARIAÇÕES PATRIMONIAIS AUMENTATIVAS	120.870.368,44	77.263.915,53
TOTAL DE OUTRAS VARIAÇÕES PATRIMONIAIS AUMENTATIVAS		120.870.368,44	77.263.915,53
TOTAL GERAL DAS VARIAÇÕES PATRIMONIAIS AUMENTATIVAS		2.328.546.697,82	1.851.080.986,21



DEMONSTRAÇÃO DAS VARIAÇÕES PATRIMONIAIS
EXERCÍCIO DE 2021


CONTA CONTÁBIL	VARIAÇÕES PATRIMONIAIS DIMINUTIVAS	31/12/2021	31/12/2020
3.1.1.1	REMUNERAÇÃO A PESSOAL	659.178.194,92	644.200.526,89
3.1.2.1	ENCARGOS PATRONAIS	58.366.384,87	55.668.823,73
3.1.3.1	BENEFÍCIO A PESSOAL	223.233.793,38	213.237.420,64
3.1.9.1	OUTRAS VPD's - PESSOAL E ENCARGOS	7.723.546,43	6.397.642,90
TOTAL DAS VPD'S DE PESSOAL E ENCARGOS		948.501.919,60	919.504.414,16
3.3.1.1	USO DE MATERIAL DE CONSUMO	67.636.972,34	86.024.435,55
3.3.2.1	SERVIÇOS DE TERCEIROS - PF	7.649.982,83	17.257.310,91
3.3.2.2	SERVIÇOS DE TERCEIROS - PJ	467.743.070,66	492.426.900,95
TOTAL DAS VPD'S DE USO DE BENS E SERVIÇOS		543.030.025,83	595.708.647,41
3.4.9.1	OUTRAS VPD's - FINANCEIRAS	568.339,37	1.056.978,24
TOTAL DAS VPD'S FINANCEIRAS		568.339,37	1.056.978,24
3.5.3.1	TRANSF. A INST.PRIV. S/FINS LUCRATIVOS - CONTRIBUIÇÕES	59.863.376,37	48.418.271,55
TOTAL DAS VPD'S DE TRANSFERÊNCIAS		59.863.376,37	48.418.271,55
3.6.1.1	DEPRECIÇÃO, AMORTIZAÇÃO E EXAUSTÃO	111.348.598,98	112.597.718,09
3.6.3.1	PERDAS COM ALIENAÇÃO	191.876,63	49.384,17
TOTAL DAS VPD'S DE DESVALORIZAÇÃO E PERDAS DE ATIVOS		111.540.475,61	112.647.102,26
3.9.9.1	OUTRAS VARIAÇÕES PATRIMONIAIS DIMINUTIVAS	22.577.741,27	5.850.429,68
TOTAL DE OUTRAS VARIAÇÕES PATRIMONIAIS DIMINUTIVAS		22.577.741,27	5.850.429,68
TOTAL GERAL DAS VARIAÇÕES PATRIMONIAIS DIMINUTIVAS		1.686.081.878,05	1.683.185.843,30
RESULTADO PATRIMONIAL DO PERÍODO		642.464.819,77	167.895.142,91
TOTAL GERAL DAS VPD'S E RESULTADO PATRIMONIAL DO PERÍODO		2.328.546.697,82	1.851.080.986,21




ABRAM ABE SZAJMAN
PRESIDENTE DO CONSELHO REGIONAL
CPF 001.214.108-97



JOSE AUGUSTO PAIVA MARQUES
GERENTE DE FINANÇAS
CPF 144.494.888-14



LUIZ DEOCLECIO MASSARO GALINA
DIRETOR DO DF EM EXERCÍCIO
CPF 186.467.448-04



MARISA CERILLO
CONTADORA CRC 1SP184855/0-6
CPF 051.466.618-80

RUA JOÃO FIDÉLIS RIBEIRO, 399 - SÃO PAULO - SP