



SUPERINTENDÊNCIA DE ADMINISTRAÇÃO
GERÊNCIA DE FINANÇAS

NOTAS EXPLICATIVAS ÀS
DEMONSTRAÇÕES CONTÁBEIS MENSAS
JULHO/2019

2.0

Ref.: Regulamento do SESC
(Decreto 61.836, de 05.12.67
Artigo 25, alínea "u")

NOTAS EXPLICATIVAS ÀS DEMONSTRAÇÕES CONTÁBEIS MENSAIS JULHO DE 2019

Em cumprimento às disposições legais e regulamentares, conforme disposto no artigo 51 do Código de Contabilidade e Orçamento (CODECO), e atendimento à gestão, submetemos à apreciação da administração superior, o resumo das Demonstrações Contábeis, Financeiras e Orçamentárias, desta Entidade, levantadas em 31 de julho de 2019.


Compõem este relatório os seguintes Demonstrativos Contábeis e Orçamentários:

- Balancete Financeiro;
- Balancete de Verificação;
- Demonstrativo dos Atos Potenciais;
- Demonstrativo da Execução Orçamentária;
- Certidão de Regularidade Profissional (Contabilista)
- Demonstrativo da Conta 1.1.1.1.1 – Caixa;
- Demonstrativo dos Saldos Bancários;

Os demonstrativos contemplam as movimentações do Departamento Regional, incluindo todas as Unidades Orçamentárias, tanto da Administração Central quanto das Unidades Operacionais.

APRESENTAÇÃO DAS DEMONSTRAÇÕES CONTÁBEIS

Nossas práticas e demonstrações contábeis são regulamentadas por normas específicas do Conselho Federal de Contabilidade (CFC), por meio das Resoluções CFC nº 1.128 a 1.137/2008, que aprovaram as Normas Brasileiras de Contabilidade Aplicadas ao Setor Público (NBCASP) nº NBC T 16.1 a 16.10, e incorporadas internamente ao Código de Contabilidade e Orçamento (CODECO) do Serviço Social do Comércio, que regula a aplicabilidade em âmbito nacional sob a coordenação do Departamento Nacional.



1. RESULTADO DO PERÍODO

VARIAÇÕES PATRIMONIAIS AUMENTATIVAS

As variações patrimoniais aumentativas totalizam R\$ 1.271.017.206,47 no mês de julho de 2019, apresentando a seguinte composição:

Variações Patrimoniais Aumentativas	jun/19	jul/19	Var.%	Até julho/19	% Part.
Contribuições	146.104.646,72	147.534.619,39	0,98%	1.029.533.414,15	81,00%
Serviços	15.179.089,35	18.584.253,23	22,43%	119.820.439,54	9,43%
Financeiras	13.454.380,35	15.962.507,97	18,64%	102.198.914,17	8,04%
Transferências	-	8.000,00	100,00%	8.000,00	0,00%
Valorização e Ganhos de Ativos	- 300,00	-	0,00%	9.628,00	0,00%
Outras VPA's	596.913,89	2.883.325,41	383,04%	19.446.810,61	1,53%
Totais	175.334.730,31	184.972.706,00	5,50%	1.271.017.206,47	100,00%


A receita de contribuição corresponde a 81,00% da receita total acumulada em julho de 2019 e as demais respondem por 19,00%.

VARIAÇÕES PATRIMONIAIS DIMINUTIVAS

As variações patrimoniais diminutivas totalizam R\$ 1.229.902.256,15 no mês de julho de 2019, apresentando a seguinte composição:

Variações Patrimoniais Diminutivas	jun/19	jul/19	Var.%	Até julho/19	% Part.
Pessoal e Encargos	73.010.775,69	71.343.213,62	-2,28%	501.873.453,97	40,81%
Uso de Bens e Serviços	94.806.013,27	95.819.274,01	1,07%	631.100.962,18	51,31%
Financeiras	701.996,08	565.729,41	-19,41%	4.015.387,41	0,33%
Transferências	4.295.476,62	4.337.517,81	0,98%	30.268.282,38	2,46%
Desvalorização e Perdas de Ativos	9.186.522,94	8.971.579,18	-2,34%	59.228.260,71	4,82%
Outras VPD's	270.781,41	140.031,66	-48,29%	3.415.909,50	0,28%
Totais	182.271.566,01	181.177.345,69	-0,60%	1.229.902.256,15	100,00%

As variações patrimoniais diminutivas com Pessoal e Encargos Sociais representaram no período 40,81% da despesa total acumulada em julho de 2019 e as demais respondem por 59,19%.



Os encargos sociais, em relação às demais variações patrimoniais diminutivas de pessoal, foram de 11,99%, dentro do parâmetro de 40% adotado pelo Conselho Fiscal da Administração Nacional do SESC.

RUBRICA	NOMENCLATURA		R\$ 1,00
3.1.1.1	A	Remuneração a Pessoal	344.509.913,38
3.1.2.1	B	Encargos Patronais	41.741.405,63
3.1.9.1	C	Outras VPD's - Pessoal e Encargos	3.705.638,92
			389.956.957,93


B	=	41.741.405,63	=	11,99%
A + C		348.215.552,30		

RESULTADO

O resultado operacional do mês de julho de 2019 foi positivo na importância de R\$ 3.795.360,31 conforme a composição abaixo:

Nomenclatura	Em Junho/19	Em Julho/19	Até Julho/19	(%)
Variações Patrimoniais Aumentativas	175.334.730,31	184.972.706,00	1.271.017.206,47	100,00%
Variações Patrimoniais Diminutivas	182.271.566,01	181.177.345,69	1.229.902.256,15	96,77%
Resultado Operacional	- 6.936.835,70	3.795.360,31	41.114.950,32	3,23%

O resultado operacional do período apresentou um superávit de 3,23%, o que demonstra que do montante das variações patrimoniais aumentativa do período 96,77% foram consumidas com as variações patrimoniais diminutivas.



1. ÍNDICES FINANCEIROS**a) ÍNDICE DE DESPESAS CORRENTES:**

$$\frac{\text{Disponibilidades Efetivas}}{\text{Despesas Correntes no Mês}} = \frac{2.764.209.386,50}{172.065.734,85} = 16,06$$

b) ÍNDICE DE LIQUIDEZ IMEDIATA:


$$\frac{\text{Disponibilidades Efetivas}}{\text{Exigível Imediato}} = \frac{2.764.209.386,50}{215.647.835,95} = 12,82$$

c) ÍNDICE DE LIQUIDEZ MEDIATA:

$$\frac{\text{Ativo Circulante - (Valores em Apuração + Despesas Antecipadas)}}{\text{Passivo Circulante - (Valores em Apuração + Receitas Antecipadas)}} = \frac{3.022.640.454,16}{278.744.659,89} = 10,84$$

d) ÍNDICE DE LIQUIDEZ GERAL:

$$\frac{\text{Ativo Circulante}}{\text{Passivo Circulante}} = \frac{3.075.086.376,92}{288.034.081,69} = 10,68$$



2. SUPERÁVIT FINANCEIRO ACUMULADO

O superávit financeiro é apurado por meio da equação: Disponibilidades Efetivas menos Exigível Imediato.

TÍTULO	SALDO EM:	SALDO EM:
	30/06/2019	31/07/2019
Disponibilidades Efetivas	2.779.235.563,62	2.764.209.386,50
Exigível Imediato	217.539.009,11	215.647.835,95
Superávit Financeiro	2.561.696.554,51	2.548.561.550,55

3. ANÁLISE DE CONTAS

Analisando o balancete destacamos as contas que em nosso entendimento merecem explicações adicionais:

1.1.1.1 – DISPONIBILIDADES EFETIVAS: R\$ 2.764.209.386,50

Em 30 de junho de 2006 foi deferida a tutela antecipada por decisão judicial nos autos da AÇÃO DECLARATÓRIA DE INEXISTÊNCIA DE RELAÇÃO JURÍDICA TRIBUTÁRIA CUMULADA COM REPETIÇÃO DE INDÉBITO (Quota Patronal), processo nº 2005.61.00.10803-0, proposta pelo Sesc contra o INSS.

Diante dessa decisão judicial, os valores referentes ao INSS, quota patronal e MEI – Micro Empreendedor Individual, foram provisionados. Com o trânsito em julgado dessa ação em 16 de outubro de 2018, o montante de R\$1.275.853.800,81, provisionado no grupo de contas “Disponibilidades Vinculadas”, foi reclassificado no grupo de contas “Disponibilidades Efetivas”.

Com esta sentença favorável ao Sesc as Disponibilidades Efetivas aumentaram, atingindo R\$ 2.764.209.386,50 em julho de 2019.

As Reservas Financeiras são fundamentais para a política de investimentos do Departamento Regional, principalmente na expansão e reforma de sua rede física, que contempla, dentre outras, a finalização das obras da Unidade de Guarulhos, continuidade das obras na Unidade de Bertiooga e início da construção do Sesc na cidade de Franca, bem como prosseguir com os projetos de construção de novas Unidades nas cidades de Osasco, Registro, Presidente Prudente, Marília, Limeira,



5

Ribeirão Preto e nos bairros do Campo Limpo, Parque Dom Pedro II e Centro de Desenvolvimento Infantil na cidade de São Paulo.

1.1.1.1.2 / 1.1.1.1.3 - BANCOS E APLICAÇÕES FINANCEIRAS

O Demonstrativo "Conciliação Bancária", anexo, detalha os controles bancários e evidencia a consistência dos saldos bancários com os saldos contábeis.

1.1.1.2.1 – DISPONIBILIDADES VINCULADAS

O saldo de R\$ 44.986.550,44 é referente às contas de cadernetas de poupanças retidos das empresas conforme estabelecido em contrato.

1.1.1.3.1 – NUMERÁRIO EM TRÂNSITO


O valor de R\$ 132.373,00 refere-se às transferências de numerários para depósitos bancários, por meio de carro forte.

Os numerários são recolhidos pelo carro forte em todas as Unidades do Sesc, os quais ficam pendentes na conta de numerário em trânsito até sua confirmação do recebimento através de crédito bancário efetuado na conta das Unidades Operacionais e/ou Administração Central.

1.1.2.1.2 – ARRECADAÇÃO COMPULSÓRIA

O saldo de R\$ 153.013.225,12 compõe-se, conforme abaixo:

- a) R\$ 680.087,20 referente a desconto indevido efetuado em novembro de 1999 pelo INSS na arrecadação do SESC em favor do SEST/SENAT, pendente de solução por conta de mandato de segurança interposto pelo Sesc Administração Nacional ainda sem julgamento definitivo, conforme Nota Técnica PG/CGC/GAB nº 535/99, do INSS e CTN 155.º, este valor está correspondido em conta do Ativo 1.1.2.1.2.01.
- b) R\$ 152.333.137,92 referente ao registro de apropriação da arrecadação do mês de julho de 2019 a ser repassada pela Receita Federal do Brasil em agosto de 2019.



1.1.2.8.2 - DEPÓSITOS EM GARANTIA:

O saldo de R\$ 22.325.245,08 refere-se a depósitos judiciais conforme abaixo:

- a) Processos Trabalhistas: R\$ 1.553.363,32
- b) Processos Judiciais: R\$ 18.678.443,57
- c) Processos de Embargos: R\$ 2.093.438,19

4. OUTRAS VARIAÇÕES PATRIMONIAIS DIMINUTIVAS


A conta 3.9.9.1.1 – Outras Variações Patrimoniais Diminutivas apresentou no mês de julho de 2019 um saldo de R\$ 3.415.909,50, conforme passamos a relatar abaixo:

- A) Baixa no Ativo Circulante: R\$ 5.489,06
- B) Baixa de Receita de Exercícios Anteriores: R\$ 3.016.911,70
- C) Baixa no Ativo não Circulante: R\$ 393.508,74

5. OUTRAS VARIAÇÕES PATRIMONIAIS AUMENTATIVAS

A conta 4.9.9.1.1 – Outras Variações Patrimoniais Aumentativas apresentou em julho de 2019 o saldo de R\$ 5.272.443,18, conforme abaixo relatado:

- A) Incorporação no Ativo Circulante: R\$ 226.491,35
- B) Baixa de Despesas de Exercícios Anteriores: R\$ 4.526.288,76
- C) Incorporação no Ativo não Circulante: R\$ 519.663,07



6. REALIZAÇÕES ALÉM DAS DOTAÇÕES ORÇAMENTÁRIAS

DESPESAS

Elencamos abaixo os grupos de despesas que ficaram acima das dotações previstas para o mês de julho de 2019.

- Serviços de Terceiros PJ:	R\$ 1.070.491,50
- Bens Móveis Diversos:	R\$ 426.666,67

As despesas de Terceiros Pessoa Jurídica acima das dotações referem-se as realizações de exposições, espetáculos e diversos outros eventos.

As despesas com bens móveis diversos foram aquisições de obras de artes para a nova unidade Guarulhos.

RECEITAS

Elencamos abaixo o grupo de receita que ficou abaixo da dotação prevista para o mês de julho de 2019.

- Contribuição Para o Sesc	R\$ 4.798.518,53
- Serviços Educacionais	R\$ 5.345,64
- Outros Serviços	R\$ 280.845,92


Constata-se que o principal motivo para a não realização das receitas decorre da arrecadação compulsória em R\$ 4.798.518,53.

A metodologia de cálculo duodecimal considera que 1/12 avos da receita realiza-se, igualmente, em todos os meses do ano, sendo que na prática o 13º salário ocorre somente em dezembro.

As demais receitas de prestações de serviços com valor total de R\$ 286.191,56 não realizados em julho de 2019, representam 0,25% de R\$ 113.750.000,00 previstos nessas receitas para o período.

Essa variação negativa de 0,25% é aceitável considerando os períodos de sazonalidades entre altas e baixas temporadas.

A realização mensal das verbas de receitas e despesas é acompanhada criteriosamente e, caso necessário, serão feitos os ajustes orçamentários até dezembro de 2019, nos termos dos regulamentos.




7. CONFERÊNCIA DA VARIAÇÃO PATRIMONIAL E DESPESAS DE CAPITAL

CONFERÊNCIA DA VARIAÇÃO PATRIMONIAL (ATIVO) X REALIZAÇÃO DE DESPESAS DE CAPITAL (DEO) + EXTRAORÇAMENTÁRIA				
Item	Conta	Descrição	Op	R\$
a	1.2	Ativo Não Circulante (saldo inicial)	(-)	3.870.998.007,60
b	1.2	Ativo Não Circulante (saldo final)	(+)	3.923.039.354,22
c	3.6.1.1.1	Depreciação, Amortização e Exaustão	(+)	59.228.260,71
d	-	Varição Patrimonial (b+c-a)	=	111.269.607,33
e	5.2.1	Total dos Investimentos (despesa de Capital)	(-)	111.143.453,00
f	5.2.2	Total de Inversões Financeiras (despesa de Capital)	(-)	-
g	4.9.9.1.1.02	O. VPA's Incorporação no Ativo Não Circulante (extraorçamentária)	(-)	519.663,07
h	3.9.9.1.1.02	O. VPD's Baixa no Ativo Não Circulante (extraorçamentária)	(+)	393.508,74
i	4.6.2.1.1	Valorização de Ativo (Reavaliação)	(-)	-
j	-	Despesa Capital e Movimentação Extraorçamentária (-e-f-g+h-i)	=	- 111.269.607,33
Resultado (d+j) = 0				-

À disposição de V. S^a para quaisquer outros esclarecimentos sobre as peças do balancete, subscrevemo-nos.

São Paulo, 31 de julho de 2019.



Marisa Cerillo
 Contadora CRC 1SP184855/O-6
 C.P.F: 051.466.618-80
 Rua João Fidelis Ribeiro, 399
 CEP: 03627-000 – São Paulo - SP


José Augusto Paula Marques
 Gerente de Finanças
 CPF 144.494.888-14

J.A.

BALANCETE FINANCEIRO MENSAL

CÓDIGO	INGRESSOS	30/06/2019	31/07/2019
6.1.1	RECEITAS DE CONTRIBUIÇÕES SOCIAIS	881.998.794,76	1.029.533.414,15
6.1.2	RECEITAS DE PRESTAÇÃO DE SERVIÇOS	97.489.445,16	115.454.545,20
6.1.3	RECEITAS DE OUTROS SERVIÇOS	3.746.741,15	4.365.894,34
6.1.4	RECEITAS FINANCEIRAS	86.236.406,20	102.198.914,17
6.1.6	OUTRAS TRANSFERÊNCIAS DAS INSTITUIÇÕES PRIVADAS S/FINS LUCRATIVOS	0,00	8.000,00
6.1.9	OUTRAS RECEITAS CORRENTES	11.361.107,91	14.174.367,43
	RECEITAS CORRENTES (A)	1.080.832.495,18	1.265.735.135,29
6.2.9	OUTRAS RECEITAS DE CAPITAL	9.628,00	9.628,00
	RECEITAS DE CAPITAL (B)	9.628,00	9.628,00
	RECEITAS ORÇAMENTÁRIAS (C=A+B)	1.080.842.123,18	1.265.744.763,29
4.9.9.1.1.01.002	INCORPORAÇÃO NO ATIVO CIRCULANTE	225.296,30	226.491,35
4.9.9.1.1.01.006	BAIXA DE DESPESAS DE EXERC ANTERIORES	4.457.417,92	4.526.288,76
	EXTRAORÇAMENTÁRIAS CREDORAS	4.682.714,22	4.752.780,11
2.1.1	EXIGÍVEL IMEDIATO	27.493.162,84	25.601.989,68
2.1.2	EXIGÍVEL MEDIATO	0,00	0,00
	VARIAÇÕES PARA MAIS NO PASSIVO	27.493.162,84	25.601.989,68
1.1.2	REALIZÁVEL	87.754.388,39	76.937.314,77
	VARIAÇÕES PARA MENOS NO ATIVO	87.754.388,39	76.937.314,77
1.1.1	DISPONÍVEL	2.726.179.944,27	2.726.179.944,27
	SALDO DO DISPONÍVEL NO EXERCÍCIO ANTERIOR	2.726.179.944,27	2.726.179.944,27
	TOTAL GERAL:	3.926.952.332,90	4.099.216.792,12



BALANCETE FINANCEIRO MENSAL

CÓDIGO	DISPÊNDIOS	30/06/2019	31/07/2019
5.1.1	PESSOAL E ENCARGOS	430.530.240,35	501.873.453,97
5.1.2	USO DE BENS E SERVIÇOS	535.281.688,17	631.100.962,18
5.1.4	DESPESAS FINANCEIRAS	3.449.658,00	4.015.387,41
5.1.5	TRANSFERÊNCIAS INST.PRIVADAS S/FINS LUCRATIVOS- CONTRIBUIÇÕES	25.930.764,57	30.268.282,38
	DESPESAS CORRENTES (D)	995.192.351,09	1.167.258.085,94
5.2.1	INVESTIMENTOS	96.037.632,39	111.143.453,00
	DESPESAS DE CAPITAL (E)	96.037.632,39	111.143.453,00
	DESPESAS ORÇAMENTARIAS (F=D+E)	1.091.229.983,48	1.278.401.538,94
3.9.9.1.1.01.004	BAIXA DE RECEITA DE EXERC. ANTERIORES	3.016.911,70	3.016.911,70
3.9.9.1.1.01.005	BAIXA NO ATIVO CIRCULANTE	4.951,67	5.489,06
	EXTRAORÇAMENTÁRIAS DEVEDORAS	3.021.863,37	3.022.400,76
1.1.2	REALIZÁVEL	0,00	0,00
	VARIAÇÕES PARA MAIS NO ATIVO	0,00	0,00
2.1.1	EXIGIVEL IMEDIATO	0,00	0,00
2.1.2	EXIGIVEL MEDIATO	8.280.287,04	8.464.542,48
	VARIAÇÕES PARA MENOS NO PASSIVO	8.280.287,04	8.464.542,48
1.1.1	DISPONÍVEL	2.824.420.199,01	2.809.328.309,94
	SALDO DO DISPONÍVEL NO EXERCÍCIO	2.824.420.199,01	2.809.328.309,94
	TOTAL GERAL:	3.926.952.332,90	4.099.216.792,12



ABRAM ABE SZAJMAN
PRESIDENTE DO CONSELHO REGIONAL
CPF 001.214.108-97



JOSÉ AUGUSTO PAULA MARQUES
GERENTE DE FINANÇAS
CPF 144.494.888-14



DANILO SANTOS DE MIRANDA
DIRETOR DO DEPARTAMENTO REGIONAL
CPF 054.775.908-82



MARISA CERILLO
CONTADORA CRC TSP 184855/0-6
CPF 051.466.618-80
RUA JOÃO FIDÉLIS RIBEIRO, 399 - SÃO PAULO - SP

BALANCETE DE VERIFICAÇÃO

CODIGO	TITULOS	VALORES
		JULHO/2019
1	ATIVO	6.998.125.731,14
1.1	ATIVO CIRCULANTE	3.075.086.376,92
1.1.1	DISPONÍVEL	2.809.328.309,94
1.1.1.1	DISPONIBILIDADES EFETIVAS	2.764.209.386,50
1.1.1.1.1	CAIXA	479.830,66
1.1.1.1.2	BANCOS - C/MOVIMENTO	1.403.896,69
1.1.1.1.3	APLICAÇÕES FINANCEIRAS	2.762.325.659,15
1.1.1.2	DISPONIBILIDADES VINCULADAS	44.986.550,44
1.1.1.2.1	BANCOS - C/VINCULADA	44.986.550,44
1.1.1.3	DISPONIBILIDADES EM TRÂNSITO	132.373,00
1.1.1.3.1	NUMERÁRIO EM TRÂNSITO	132.373,00
1.1.2	REALIZÁVEL A CURTO PRAZO	265.758.066,98
1.1.2.1	RECEITAS A RECEBER	164.169.627,52
1.1.2.1.2	AN-C/ARRECADAÇÃO COMPULSÓRIA	153.013.225,12
1.1.2.1.6	RECEITAS DE SERVIÇOS A RECEBER	11.143.622,45
1.1.2.1.9	OUTRAS RECEITAS A RECEBER	12.779,95
1.1.2.2	DÉBITOS DA ADMINISTRAÇÃO NACIONAL	26.588,87
1.1.2.2.2	AN-C/APLICAÇÃO EM PROJETOS ESPECIAIS	26.588,87
1.1.2.3	DÉBITOS DAS ADM. REGIONAIS	28.888,60
1.1.2.3.4	DÉBITOS ENTRE REGIONAIS	28.888,60
1.1.2.4	DÉBITOS CONTRATUAIS	165.508,62
1.1.2.4.2	APLICAÇÕES CONTRATUAIS	165.508,62
1.1.2.5	DEVEDORES POR ADIANTAMENTOS	9.261.988,88
1.1.2.5.1	ADIANTAMENTOS PARA FÉRIAS	2.178.692,94
1.1.2.5.2	ADIANTAMENTOS DE SÁLARIOS	403.397,19
1.1.2.5.3	ADIANTAMENTOS DO 13º SALÁRIO	6.556.097,65
1.1.2.5.4	ADIANTAMENTOS PARA DESPESAS	102.036,10
1.1.2.5.9	OUTROS DEVEDORES POR ADIANTAMENTOS	21.765,00
1.1.2.6	VALORES MOBILIÁRIOS E DE CONSUMO	32.369.207,54
1.1.2.6.2	ALMOXARIFADO	24.946.419,88
1.1.2.6.3	MATERIAIS EM TRÂNSITO	395.877,22
1.1.2.6.9	OUTROS VALORES MOBILIÁRIOS E DE CONSUMO	7.026.910,44
1.1.2.7	DÉBITOS DIVERSOS	7.290.334,19
1.1.2.7.1	DÉBITOS DE SERVIDORES	1.488.795,13
1.1.2.7.2	SALÁRIO FAMÍLIA	224,28
1.1.2.7.3	SALÁRIO MATERNIDADE	271.697,88
1.1.2.7.9	OUTROS DÉBITOS DIVERSOS	5.529.616,90
1.1.2.8	VALORES EM APURAÇÃO	34.648.790,18
1.1.2.8.1	VALORES EM TRANSIÇÃO	11.896.756,61
1.1.2.8.2	DEPÓSITOS EM GARANTIA	22.325.245,08

BALANCETE DE VERIFICAÇÃO

CODIGO	TITULOS	VALORES
		JULHO/2019
1.1.2.8.9	OUTROS VALORES EM APURAÇÃO	426.788,49
1.1.2.9	DESPESAS ANTECIPADAS	17.797.132,58
1.1.2.9.1	PRÊMIOS DE SEGURO	1.608.433,33
1.1.2.9.2	ASSINATURAS DE PUBLICAÇÕES	196.130,69
1.1.2.9.9	OUTRAS DESPESAS ANTECIPADAS	15.992.568,56
1.2	ATIVO NÃO CIRCULANTE	3.923.039.354,22
1.2.1	REALIZÁVEL À LONGO PRAZO	91.988.841,11
1.2.1.2	TÍTULOS	200,75
1.2.1.2.9	TÍTULOS DIVERSOS	200,75
1.2.1.3	DÉBITOS DIVERSOS	91.988.640,36
1.2.1.3.1	DÉBITOS DIVERSOS	91.988.640,36
1.2.3	IMOBILIZADO	3.831.050.513,11
1.2.3.1	BENS MÓVEIS	195.625.272,87
1.2.3.1.1	EQUIPAMENTOS E MOBILIÁRIOS EM GERAL	374.199.117,74
1.2.3.1.2	VEÍCULOS	20.752.997,28
1.2.3.1.3	BENS MÓVEIS DIVERSOS	27.978.392,83
1.2.3.1.9	DEPRECIACÃO ACUMULADA DE BENS MÓVEIS (-)	- 227.305.234,98
1.2.3.2	BENS IMÓVEIS	3.635.425.240,24
1.2.3.2.1	TERRENOS	1.162.524.685,00
1.2.3.2.2	CONSTRUÇÕES EM CURSO	208.444.932,66
1.2.3.2.3	EDIFICAÇÕES	2.376.960.468,48
1.2.3.2.4	BENFEITORIAS	2.420.431,99
1.2.3.2.9	DEPRECIACÃO ACUMULADA DE BENS IMÓVEIS (-)	- 114.925.277,89
3	VARIAÇÃO PATRIMONIAL DIMINUTIVA	1.229.902.256,15
3.1	PESSOAL E ENCARGOS	501.873.453,97
3.1.1	REMUNERAÇÃO A PESSOAL	344.509.913,38
3.1.1.1	REMUNERAÇÃO A PESSOAL	344.509.913,38
3.1.1.1.1	REMUNERAÇÃO A PESSOAL	344.509.913,38
3.1.2	ENCARGOS PATRONAIS	41.741.405,63
3.1.2.1	ENCARGOS PATRONAIS	41.741.405,63
3.1.2.1.1	ENCARGOS PATRONAIS	41.741.405,63
3.1.3	BENEFÍCIO A PESSOAL	111.916.496,04
3.1.3.1	BENEFÍCIO A PESSOAL	111.916.496,04
3.1.3.1.1	BENEFÍCIOS A PESSOAL	111.916.496,04
3.1.9	OUTRAS VPD's - PESSOAL E ENCARGOS	3.705.638,92
3.1.9.1	OUTRAS VPD's - PESSOAL E ENCARGOS	3.705.638,92
3.1.9.1.1	OUTRAS VPD's - PESSOAL E ENCARGOS	3.705.638,92
3.3	USO DE BENS E SERVIÇOS	631.100.962,18
3.3.1	USO DE MATERIAL DE CONSUMO	116.585.473,79
3.3.1.1	USO DE MATERIAL DE CONSUMO	116.585.473,79

BALANCETE DE VERIFICAÇÃO

CODIGO	TITULOS	VALORES
		JULHO/2019
3.3.1.1.1	USO DE MATERIAL DE CONSUMO	116.585.473,79
3.3.2	SERVIÇOS	514.515.488,39
3.3.2.1	SERVIÇOS DE TERCEIROS - PF	16.043.684,44
3.3.2.1.1	SERVIÇOS DE TERCEIROS - PF	16.043.684,44
3.3.2.2	SERVIÇOS DE TERCEIROS - PJ	498.471.803,95
3.3.2.2.1	SERVIÇOS DE TERCEIROS - PJ	498.471.803,95
3.4	FINANCEIRAS	4.015.387,41
3.4.9	OUTRAS VPD's - FINANCEIRAS	4.015.387,41
3.4.9.1	OUTRAS VPD's - FINANCEIRAS	4.015.387,41
3.4.9.1.1	OUTRAS VPD's - FINANCEIRAS	4.015.387,41
3.5	TRANSFERÊNCIAS	30.268.282,38
3.5.3	TRANSFERÊNCIAS A INSTITUIÇÕES PRIVADAS	30.268.282,38
3.5.3.1	TRANSF. A INST.PRIV. S/FINS LUCRATIVOS - CONTRIBUIÇÕES	30.268.282,38
3.5.3.1.3	CONTRIBUIÇÕES CONFEDERATIVA E FEDERATIVAS	30.268.282,38
3.6	DESVALORIZAÇÃO E PERDAS DE ATIVOS	59.228.260,71
3.6.1	DEPRECIÇÃO, AMORTIZAÇÃO E EXAUSTÃO	59.228.260,71
3.6.1.1	DEPRECIÇÃO, AMORTIZAÇÃO E EXAUSTÃO	59.228.260,71
3.6.1.1.1	DEPRECIÇÃO, AMORTIZAÇÃO E EXAUSTÃO	59.228.260,71
3.9	OUTRAS VARIAÇÕES PATRIMONIAIS DIMINUTIVAS	3.415.909,50
3.9.9	OUTRAS VARIAÇÕES PATRIMONIAIS DIMINUTIVAS	3.415.909,50
3.9.9.1	OUTRAS VARIAÇÕES PATRIMONIAIS DIMINUTIVAS	3.415.909,50
3.9.9.1.1	OUTRAS VARIAÇÕES PATRIMONIAIS DIMINUTIVAS	3.415.909,50
	TOTAL DO ATIVO / VARIAÇÃO PATRIMONIAL DIMINUTIVA	8.228.027.987,29

BALANCETE DE VERIFICAÇÃO

CODIGO	TITULOS	VALORES
		JULHO/2019
2	PASSIVO	6.957.010.780,82
2.1	PASSIVO CIRCULANTE	288.034.081,69
2.1.1	EXIGÍVEL IMEDIATO	215.647.835,95
2.1.1.1	OBRIGAÇÕES TRABALHISTAS	98.609.360,85
2.1.1.1.2	RETENÇÕES E OBRIGAÇÕES A RECOLHER	11.874.178,99
2.1.1.1.4	PROVISÃO PARA FÉRIAS	58.872.383,06
2.1.1.1.5	PROVISÃO PARA 13º SALÁRIO	27.784.679,15
2.1.1.1.9	OUTRAS OBRIGAÇÕES TRABALHISTAS	78.119,65
2.1.1.2	RETENÇÕES E OBRIGAÇÕES FISCAIS	5.153.483,66
2.1.1.2.1	RETENÇÕES E OBRIGAÇÕES FISCAIS	5.153.483,66
2.1.1.3	CRÉDITOS A LIQUIDAR	111.884.991,44
2.1.1.3.1	CONTAS A PAGAR	52.745.637,33
2.1.1.3.6	OUTROS CRÉDITOS POR PROVISÕES	58.140.738,35
2.1.1.3.9	OUTROS CRÉDITOS A LIQUIDAR	998.615,76
2.1.2	EXIGÍVEL MEDIATO	72.386.245,74
2.1.2.2	CRÉDITOS DA ADMINISTRAÇÃO NACIONAL	7.192.512,50
2.1.2.2.1	AN - C/MOVIMENTO	7.192.512,50
2.1.2.4	CRÉDITOS CONTRATUAIS	55.904.311,44
2.1.2.4.2	OBRIGAÇÕES CONTRATUAIS	9.002.808,73
2.1.2.4.9	OUTROS CRÉDITOS CONTRATUAIS	46.901.502,71
2.1.2.8	VALORES EM APURAÇÃO	1.095.253,08
2.1.2.8.9	OUTROS VALORES EM APURAÇÃO	1.095.253,08
2.1.2.9	RECEITAS ANTECIPADAS	8.194.168,72
2.1.2.9.1	RECEITAS RECEBIDAS A APROPRIAR	8.194.168,72
2.3	PATRIMÔNIO LÍQUIDO	6.668.976.699,13
2.3.1	PATRIMÔNIO LÍQUIDO	6.668.976.699,13
2.3.1.1	PATRIMÔNIO LÍQUIDO	6.668.976.699,13
2.3.1.1.1	SUPERÁVITS / DÉFICITS ACUMULADOS	6.668.976.699,13
4	VARIAÇÃO PATRIMONIAL AUMENTATIVA	1.271.017.206,47
4.2	CONTRIBUIÇÕES	1.029.533.414,15
4.2.1	CONTRIBUIÇÕES SOCIAIS	1.029.533.414,15
4.2.1.1	CONTRIBUIÇÃO PARA O SESC	1.029.533.414,15
4.2.1.1.1	CONTRIBUIÇÃO PARA O SESC	1.029.533.414,15
4.3	SERVIÇOS	119.820.439,54
4.3.3	PRESTAÇÃO DE SERVIÇOS	119.820.439,54
4.3.3.1	PRESTAÇÃO DE SERVIÇOS	115.454.545,20
4.3.3.1.1	SERVIÇOS EDUCACIONAIS	1.598.961,21
4.3.3.1.2	SERVIÇOS DE SAÚDE	72.975.524,67
4.3.3.1.3	SERVIÇOS CULTURAIS	12.954.085,03
4.3.3.1.4	SERVIÇOS DE LAZER	23.220.849,99

BALANCETE DE VERIFICAÇÃO

CODIGO	TITULOS	VALORES
		JULHO/2019
4.3.3.1.9	OUTROS SERVIÇOS	4.705.124,30
4.3.3.2	OUTRAS VPA's DE SERVIÇOS	4.365.894,34
4.3.3.2.1	OUTRAS VPA's DE SERVIÇOS	4.365.894,34
4.4	FINANCEIRAS	102.198.914,17
4.4.5	REMUN. DEPÓSITOS BANCÁRIOS E APLIC.FINANCEIRAS	101.265.634,49
4.4.5.1	REMUN. DEPÓSITOS BANCÁRIOS E APLIC.FINANCEIRAS	101.265.634,49
4.4.5.1.1	REMUN.DEPÓSITOS BANCÁRIOS E APLIC.FINANCEIRAS	101.265.634,49
4.4.9	OUTRAS VPA's - FINANCEIRAS	933.279,68
4.4.9.1	OUTRAS VPA's - FINANCEIRAS	933.279,68
4.4.9.1.1	OUTRAS VPA's - FINANCEIRAS	933.279,68
4.5	TRANSFERÊNCIAS	8.000,00
4.5.3	TRANSFERÊNCIAS DAS INSTITUIÇÕES PRIVADAS	8.000,00
4.5.3.3	O.TRANSF.DAS INST.PRIV.S/FINS LUCRATIVOS	8.000,00
4.5.3.3.1	O.TRANSF.DAS INSTITUIÇÕES PRIVADAS S/FINS LUCRATIVOS	8.000,00
4.6	VALORIZAÇÃO E GANHOS DE ATIVOS	9.628,00
4.6.3	GANHOS COM ALIENAÇÃO	9.628,00
4.6.3.1	GANHOS COM ALIENAÇÃO	9.628,00
4.6.3.1.1	GANHOS COM ALIENAÇÃO	9.628,00
4.9	OUTRAS VARIAÇÕES PATRIMONIAIS AUMENTATIVAS	19.446.810,61
4.9.9	OUTRAS VARIAÇÕES PATRIMONIAIS AUMENTATIVAS	19.446.810,61
4.9.9.1	OUTRAS VARIAÇÕES PATRIMONIAIS AUMENTATIVAS	19.446.810,61
4.9.9.1.1	OUTRAS VARIAÇÕES PATRIMONIAIS AUMENTATIVAS	5.272.443,18
4.9.9.1.2	DEMAIS VARIAÇÕES PATRIMONIAIS AUMENTATIVAS	14.174.367,43
TOTAL DO PASSIVO / VARIAÇÃO PATRIMONIAL AUMENTATIVA		8.228.027.987,29



ABRAM ABE SZAJMAN
 PRESIDENTE DO CONSELHO REGIONAL
 CPF 001.214.108-97



DANILO SANTOS DE MIRANDA
 DIRETOR DO DEPARTAMENTO REGIONAL
 CPF 054.775.908-82



JOSÉ AUGUSTO PAULA MARQUES
 GERENTE DE FINANÇAS
 CPF 144.494.888-14



MARISA CERILLO
 CONTADORA CRC 1SP184855/0-6
 CPF 051.466.618-80
 RUA JOÃO FIDÉLIS RIBEIRO, 399 - SÃO PAULO - SP

Demonstrativo dos Atos Potenciais

CONTA CONTÁBIL	DESCRIÇÃO	31/07/2019
ATOS POTENCIAIS ATIVOS		
7.1.1.1.1	SEGUROS CONTRATADOS	1.985.169.113,26
7.1.1.1.3	BENS EM COMODATO CEDIDOS	2.128.770,73
7.1.1.1.9	OUTROS ATOS POTENCIAIS ATIVOS	449.746.108,47
		Total: 2.437.043.992,46
ATOS POTENCIAIS PASSIVOS		
7.1.2	ATOS POTENCIAIS PASSIVOS	2.117.005.200,96
		Total: 2.117.005.200,96
		Total dos Atos Potencias Ativo: 4.554.049.193,42
ATOS POTENCIAIS PASSIVOS		
8.1.1.1.1	CONTRATOS	1.671.159.793,38
8.1.1.1.2	BENS EM COMODATO RECEBIDOS	17.618.266,38
8.1.1.1.3	DEMANDAS JUDICIAIS	57.829.713,67
8.1.1.1.9	OUTROS ATOS POTENCIAIS PASSIVOS	370.397.427,53
		Total: 2.117.005.200,96
ATOS POTENCIAIS ATIVOS		
8.1.2	ATOS POTENCIAIS ATIVOS	2.437.043.992,46
		Total: 2.437.043.992,46

Total dos Atos Potencias Passivos: 4.554.049.193,42




ABRAM ABE SZEJMAN
PRESIDENTE DO CONSELHO REGIONAL
CPF 001.214.108-97



JOSÉ AUGUSTO PAULA MARQUES
GERENTE DE FINANÇAS
CPF 144.494.888-14



DANILO SANTOS DE MIRANDA
DIRETOR DO DEPARTAMENTO REGIONAL
CPF 054.775.908-82



MARISA CERILLO
CONTADORA CRC 1SP/84855/0-6
CPF 051.466.618-80
RUA JOÃO FIDÉLIS RIBEIRO, 399 - SÃO PAULO - SP