

BALANÇO FINANCEIRO


EXERCÍCIO DE 2022


CÓDIGO	INGRESSOS	31/12/2022	31/12/2021
6.1.1	RECEITAS DE CONTRIBUIÇÕES SOCIAIS	2.388.462.949,22	2.036.169.263,77
6.1.2	RECEITAS DE PRESTAÇÃO DE SERVIÇOS	124.098.616,04	21.399.915,97
6.1.3	RECEITAS DE OUTROS SERVIÇOS	12.726.128,92	193.538,26
6.1.4	RECEITAS FINANCEIRAS	433.713.064,40	149.664.676,76
6.1.9	OUTRAS RECEITAS CORRENTES	24.631.570,16	42.302.312,73
	RECEITAS CORRENTES (A)	2.983.632.328,74	2.249.729.707,49
6.2.9	OUTRAS RECEITAS DE CAPITAL	1.263.608,77	248.934,62
	RECEITAS DE CAPITAL (B)	1.263.608,77	248.934,62
	RECEITAS ORÇAMENTÁRIAS (C=A+B)	2.984.895.937,51	2.249.978.642,11
4.9.9.1.1.01.002	INCORPORAÇÃO NO ATIVO CIRCULANTE	19.016.239,66	21.460.824,39
4.9.9.1.1.01.004	BAIXA NO PASSIVO CIRCULANTE	100,00	5.828,24
4.9.9.1.1.01.006	BAIXA DE DESPESAS DE EXERC ANTERIORES	549.270,01	4.810.102,84
4.9.9.1.1.01.007	EXPLORAÇÃO DE VEÍCULOS (F)	31.565,37	0,00
4.9.9.1.1.01.008	EXPLORAÇÃO DE EQUIP. E MOBILIÁRIO	60.456,98	0,00
4.9.9.1.1.01.009	REVERSÃO DE PROVISÕES CÍVEIS	3.512.886,73	0,00
4.9.9.1.1.01.010	REVERSÃO DE PROVISÕES TRABALHISTAS	272.410,09	0,00
4.9.9.1.1.01.013	REVERSÃO DE AJUSTE P/ CRED LIQ DUVIDOSA	21.019,04	0,00
	EXTRAORÇAMENTÁRIAS CREDORAS	23.463.947,88	26.276.755,47
2.1.1	EXIGÍVEL IMEDIATO	21.700.482,86	0,00
2.1.2	EXIGÍVEL MEDIATO	13.292.043,17	0,00
	VARIAÇÕES PARA MAIS NO PASSIVO	34.992.526,03	0,00
1.1.2	REALIZÁVEL	0,00	0,00
	VARIAÇÕES PARA MENOS NO ATIVO	0,00	0,00
1.1.1	DISPONÍVEL	3.197.157.575,77	2.847.623.942,80
	SALDO DO DISPONÍVEL NO EXERCÍCIO ANTERIOR	3.197.157.575,77	2.847.623.942,80
	TOTAL GERAL:	6.240.509.987,19	5.123.879.340,38


J. D.
[Assinatura]


BALANÇO FINANCEIRO
EXERCÍCIO DE 2022

CÓDIGO	DISPÊNDIOS	31/12/2022	31/12/2021
5.1.1	PESSOAL E ENCARGOS	1.074.743.330,23	948.501.919,60
5.1.2	USO DE BENS E SERVIÇOS	1.070.825.000,30	543.030.025,83
5.1.4	DESPESAS FINANCEIRAS	2.947.171,89	568.339,37
5.1.5	TRANSFERÊNCIAS INST.PRIVADAS S/FINS LUCRATIVOS-	70.165.430,34	59.863.376,37
	DESPESAS CORRENTES (D)	2.218.680.932,76	1.551.963.661,17
5.2.1	INVESTIMENTOS	243.745.290,01	164.661.874,32
5.2.2	INVERSÕES FINANCEIRAS	0,00	172.485.992,00
	DESPESAS DE CAPITAL (E)	243.745.290,01	337.147.866,32
	DESPESAS ORÇAMENTARIAS (F=D+E)	2.462.426.222,77	1.889.111.527,49
3.9.9.1.1.01.004	BAIXA DE RECEITA DE EXERC. ANTERIORES	244.674,97	66.414,75
3.9.9.1.1.01.005	BAIXA NO ATIVO CIRCULANTE	22.858,95	920.990,07
3.9.9.1.1.01.006	INCORPORAÇÃO NO PASSIVO CIRCULANTE	0,00	4.421,42
3.9.9.1.1.01.009	PROVISÕES PARA RISCOS TRABALHISTAS	578.815,71	0,00
3.9.9.1.1.01.011	PROVISÕES PARA RISCOS CÍVEIS	2.664.986,56	0,00
3.9.9.1.1.01.013	PERDAS INVOLUNTÁRIAS COM ALMOXARIFADO	45.634,37	0,00
	EXTRAORÇAMENTÁRIAS DEVEDORAS	3.556.970,56	991.826,24
1.1.2	REALIZÁVEL	50.413.329,12	24.498.378,26
	VARIAÇÕES PARA MAIS NO ATIVO	50.413.329,12	24.498.378,26
2.1.1	EXIGIVEL IMEDIATO	0,00	3.662.453,08
2.1.2	EXIGIVEL MEDIATO	0,00	8.457.579,54
	VARIAÇÕES PARA MENOS NO PASSIVO	0,00	12.120.032,62
1.1.1	DISPONÍVEL	3.724.113.464,74	3.197.157.575,77
	SALDO DO DISPONÍVEL NO EXERCÍCIO	3.724.113.464,74	3.197.157.575,77
	TOTAL GERAL:	6.240.509.987,19	5.123.879.340,38


ABRAM ABE SZAIMAN
PRESIDENTE DO CONSELHO REGIONAL
CPF 001.214.108-97


JOSÉ AUGUSTO PAULA MARQUES
GERENTE DE FINANÇAS
CPF 144.494.888-14


LUIZ DEOCLECIO MASSARO GALINA
DIRETOR DO DIR EM EXERCÍCIO
CPF 185.887.448-04


VAGNER CARVALHO DOS SANTOS
CONTADOR CRC 1SP253935-06
CPF 100.224.018-22
RUA MARIA LAZZARI, 185 - SÃO PAULO - SP