

INSTITUIÇÕES DE LONGA PERMANÊNCIA

8



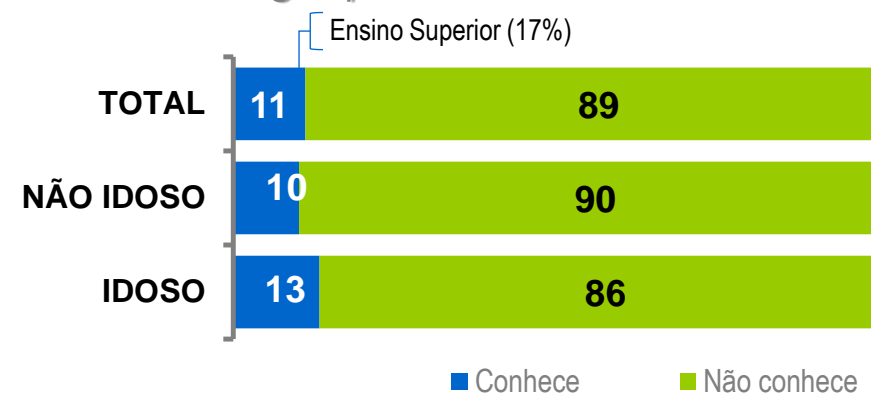
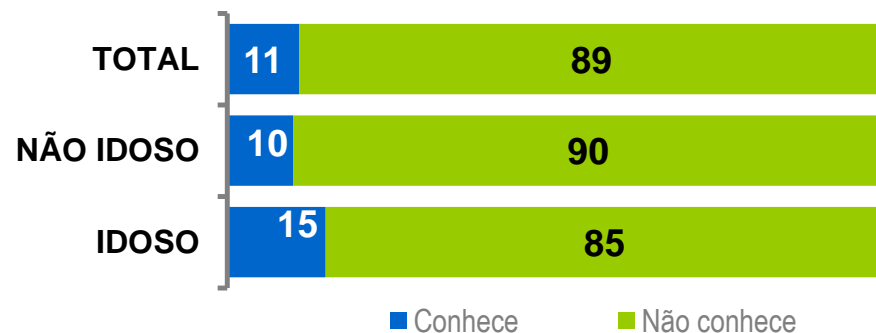
Instituições de longa permanência

EVOLUÇÃO

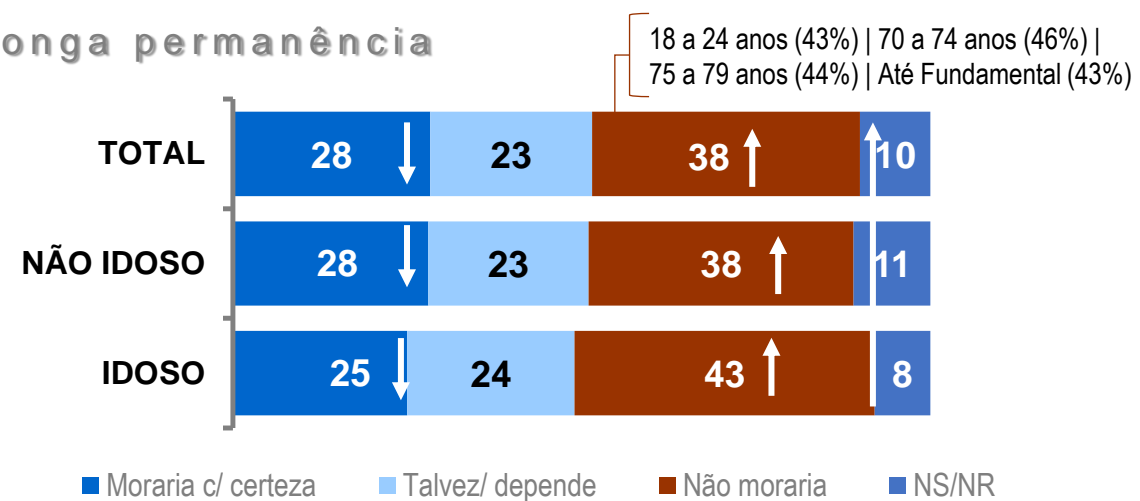
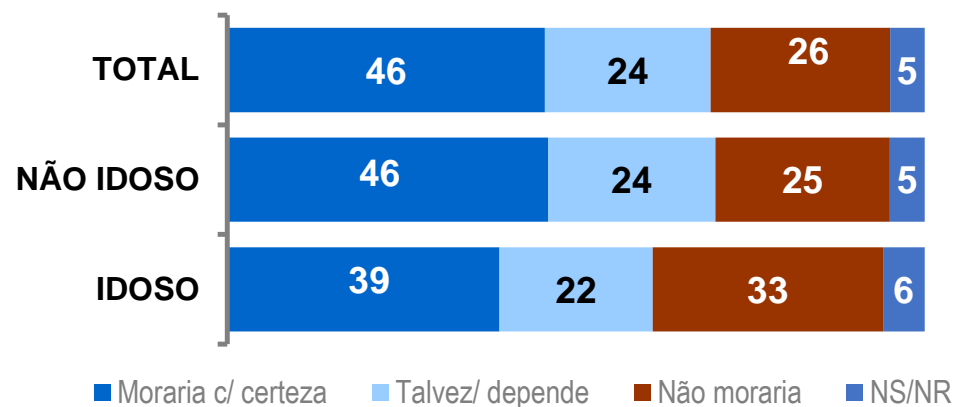
2006

2020

> Conhecimento de amigos e parentes que vivem em casas de longa permanência



> Grau de admissão de morar em uma instituição de longa permanência



2006: P66. Não é o seu caso, O/a sr/a. tem parentes, amigos ou amigas que vivem em algum desses tipos de instituição? P67. O/a sr/a. já visitou alguma instituição desse tipo? P68. Pelo que o/a sr/a. sabe existem instituições públicas para receber idosos ou só instituições particulares? P69. Se um dia, caso o/a sr/a. precise, o/a sr/a. moraria em uma instituição para idosos?

2020: P44 Tem muitas pessoas mais velhas que vivem em moradia para idosos O/a sr/a tem parentes ou amigo/as que vivem em algum tipo de moradia para pessoas idosas? | P45 O/a sr/a viveria em uma moradia para idosos?

Instituições de longa permanência

	TOTAL	POPULAÇÃO NÃO IDOSA								POPULAÇÃO IDOSA									
		NÃO IDOSO	Homens				Mulheres				IDOSO	Homens				Mulheres			
	100%	89%	16 a 24 anos	25 a 44 anos	45 a 59 anos	16 a 24 anos	25 a 44 anos	45 a 59 anos	11%	60 a 69 anos	70 a 79 anos	80 anos ou mais	60 a 69 anos	70 a 79 anos	80 anos ou mais				
Conhecimento de amigos e parentes que vivem em casas de longa permanência																			
Tem	11	10	10	8	10	11	11	12	12	8	13	14	14	15	13	12	10	15	13
Não tem	89	90	90	92	90	89	89	88	88	91	86	85	86	83	85	87	89	84	85
Grau de admissão de morar em uma instituição de longa permanência																			
MORARIA	51	52	52	49	52	56	51	41	54	52	49	51	56	46	36	48	51	47	37
com certeza	28	28	29	28	28	30	28	19	30	30	25	24	25	24	19	26	28	24	19
Talvez/ depende	23	23	24	21	24	26	23	22	24	22	24	27	31	22	17	23	23	23	18
NÃO MORARIA	38	38	36	40	36	33	40	43	38	40	43	42	38	45	53	44	41	45	56
NÃO SABE/ NÃO RESPONDEU	10	11	12	11	12	11	10	16	8	8	8	7	6	9	10	8	8	8	7

Viveria numa instituição de longa permanência

Tem parentes/amigos que vivem em moradia para idosos						
	TOTAL	Tem	Não tem	IDOSOS	Tem	Não tem
	100%	11%	89%	100%	13%	86%
MORARIA	51	63	50	49	65	47
com certeza	28	41	26	25	42	22
Talvez/ depende	23	22	24	24	23	25
NÃO MORARIA	38	29	39	43	29	44
NÃO SABE/ NÃO RESPONDEU	10	8	11	8	4	8

Viveria em uma instituição de longa permanência. Síntese

	2006	2020
RAZÕES PARA SIM	63	45
FAMÍLIA	19	14
FALTA DE OPÇÃO/ OPÇÃO DE TERCEIROS	25	13
DEPENDÊNCIA	12	11
TRATAMENTO ADEQUADO	10	10
COMPANHIA	9	10
AMBIENTE	4	4
RAZÕES PARA NÃO	29	44
FAMÍLIA	15	26
TRATAMENTO INADEQUADO	8	9
COMPANHIA	3	6
NÃO PRECISO PORQUE TENHO A MINHA CASA/ PREFIRO MINHA CASA/ MEU PRÓPRIO ESPAÇO	1	5
FALTA DE LIBERDADE	2	4
AMBIENTE (É um ambiente ruim/ triste/ abandonado)	3	3
FALTA DE OPÇÃO/ OPÇÃO DE TERCEIROS (Prefiro/ espero morrer a ser colocado num lugar desses)	1	1
POR TER CONDIÇÕES FINANCEIRAS (BUSCA DA INDEPENDÊNCIA)	1	1
RAZÕES PARA TALVEZ	3	13
NÃO SABE/ NÃO LEMBRA	4	1

Viveria em uma instituição de longa permanência. Síntese

	TOTAL	POPULAÇÃO NÃO IDOSA								POPULAÇÃO IDOSA									
		NÃO IDOSO	Homens				Mulheres				IDOSO	Homens				Mulheres			
	100%	89%	16 a 24 anos	25 a 44 anos	45 a 59 anos	16 a 24 anos	25 a 44 anos	45 a 59 anos	11%	60 a 69 anos	70 a 79 anos	80 anos ou mais	60 a 69 anos	70 a 79 anos	80 anos ou mais				
RAZÕES PARA SIM	45	45	46	44	44	49	44	33	47	47	45	45	48	41	33	44	48	43	34
FAMÍLIA	14	14	15	13	14	17	13	6	16	14	16	16	19	11	11	17	19	14	12
FALTA DE OPÇÃO/ OPÇÃO DE TERCEIROS	13	13	14	9	15	18	12	12	13	11	16	16	18	14	8	15	16	15	11
DEPENDÊNCIA	11	11	10	12	10	9	11	9	10	13	10	11	11	11	12	9	10	9	4
TRATAMENTO ADEQUADO	10	10	9	6	11	9	12	9	14	10	11	10	10	10	10	11	12	11	9
COMPANHIA	10	10	11	16	8	10	10	6	9	13	10	9	9	12	3	10	11	9	9
AMBIENTE	4	4	4	6	4	3	4	2	5	4	4	3	4	1	1	5	5	4	6
RAZÕES PARA NÃO	44	43	42	44	41	41	44	50	40	47	50	49	46	52	62	51	48	53	60
FAMÍLIA	26	25	24	22	25	23	27	25	26	29	33	31	30	33	36	35	32	36	44
TRATAMENTO INADEQUADO	9	9	7	8	7	6	11	17	7	12	8	9	9	7	11	7	8	7	6
COMPANHIA	6	6	7	10	5	7	6	9	5	6	6	5	6	6	3	7	8	5	9
NÃO PRECISO PORQUE TENHO A MINHA CASA/ PREFIRO MINHA CASA/ MEU PRÓPRIO ESPAÇO	5	4	4	4	5	3	5	4	3	8	13	13	9	17	19	14	11	17	23
FALTA DE LIBERDADE	4	3	4	4	5	4	3	3	2	4	6	6	5	7	10	6	5	8	4
AMBIENTE (É um ambiente ruim/ triste/ abandonado)	3	3	3	5	2	4	3	3	3	3	3	3	4	1	3	2	2	2	4
FALTA DE OPÇÃO/ OPÇÃO DE TERCEIROS (Prefiro/ espero morrer a ser colocado num lugar desses)	1	1	1	1	1	2	1	2	2	1	2	2	1	3		2	1	3	1
POR TER CONDIÇÕES FINANCEIRAS (BUSCA DA INDEPENDÊNCIA)	1	1	1	1	1	1	0,5	0,3	0,4	1	1	1	2	1	2	1	1	1	3
POR NÃO TER CONDIÇÕES FINANCEIRAS	0,4	0,4	0,1			0,5	1	0,3	1	1	1	1	2			1	0,5	1	
RAZÕES PARA TALVEZ	13	14	15	14	17	12	13	20	13	9	9	9	10	9	7	9	8	10	10
NÃO SABE/ NÃO LEMBRA	1	1	1	1	1	2	1	1	1	1	1	1	1	3		1	1	1	1

Viveria em uma instituição de longa permanência.

	TOTAL	POPULAÇÃO NÃO IDOSA								POPULAÇÃO IDOSA									
		NÃO IDOSO	Homens				Mulheres				IDOSO	Homens				Mulheres			
	100%	89%	16 a 24 anos	25 a 44 anos	45 a 59 anos	16 a 24 anos	25 a 44 anos	45 a 59 anos	11%	60 a 69 anos	70 a 79 anos	80 anos ou mais	60 a 69 anos	70 a 79 anos	80 anos ou mais				
RAZÕES PARA SIM	45	45	46	44	44	49	44	33	47	47	45	45	48	41	33	44	48	43	34
FAMÍLIA	14	14	15	13	14	17	13	6	16	14	16	16	19	11	11	17	19	14	12
Se minha família não pudesse/ não quisesse cuidar de mim/ não tivesse capacidade de cuidar	9	9	9	10	10	8	9	4	10	10	10	10	12	9	10	9	10	8	7
Para não incomodar filhos/ família/	6	5	5	3	4	9	5	3	7	5	8	6	8	3	4	9	11	7	5
FALTA DE OPÇÃO/ OPÇÃO DE TERCEIROS	13	13	14	9	15	18	12	12	13	11	16	16	18	14	8	15	16	15	11
Se precisasse (não tenho nada contra/ acho natural)	4	4	4	4	3	5	3	3	3	3	4	5	6	4	1	3	4	2	4
Se não tivesse condições de saúde (física/ mental)	3	3	3	2	3	5	3	2	4	3	5	4	5	3		5	6	5	2
Se não tivesse outra opção por falta de moradia/ se não tiver outro lugar para morar	3	3	4	2	4	6	2	1	2	2	3	3	3	2	4	3	3	4	1
Se houvesse a ausência de familiares	2	2	2	1	3	1	2	1	3	2	3	3	3	3	3	2	2	3	1
Por necessidade financeira	1	1	1		2	0,4	1	3	1		1	1	1	1		1	0,4	3	1
DEPENDÊNCIA	11	11	10	12	10	9	11	9	10	13	10	11	11	11	12	9	10	9	4
Se não tiver quem cuide/ quem consiga cuidar de mim	8	8	8	9	9	7	8	5	7	12	8	9	8	11	12	8	8	7	4
Para não depender de ninguém/ não dar trabalho para ninguém	3	3	2	4	2	2	3	3	4	1	2	2	3	0,4		1	1	2	

Viveria em uma instituição de longa permanência.

continuação

	TOTAL	POPULAÇÃO NÃO IDOSA								POPULAÇÃO IDOSA														
		NÃO IDOSO	Homens				Mulheres				IDOSO	Homens				Mulheres								
	100%	89%	43%	16 a 24 anos	25 a 44 anos	45 a 59 anos	12%	46%	16 a 24 anos	25 a 44 anos	45 a 59 anos	14%	11%	5%	60 a 69 anos	70 a 79 anos	80 anos ou mais	1%	1%	6%	60 a 69 anos	70 a 79 anos	80 anos ou mais	1%
RAZÕES PARA SIM	45	45	46	44	44	49	44	33	47	47	45	45	48	41	33	44	48	43	34					
TRATAMENTO ADEQUADO	10	10	9	6	11	9	12	9	14	10	11	10	10	10	10	11	12	11	9					
Idosos são bem tratados/ tratados com respeito nas instituições	6	6	5	5	6	5	7	5	8	6	7	6	5	6	6	8	8	8	6					
Há pessoas especializadas para cuidar de idosos (médicos/ enfermeiras)	5	5	4	3	4	4	5	4	6	5	4	5	5	5	5	3	3	5	3					
Há pessoas que dão remédios nos horários adequados	1	1	1	1	1	1	1		2	0,3	1	1	2	1		1	1	1	2					
Se minha família me maltratasse/desrespeitasse	1	1	1	0,5	1	2	1	1	0,4	1	1	1	2	1		1	1	1	2					
Idosos são tratados com amor/ carinho/ dedicação/ paciência	0,5	0,4	0,4	1	0,4		0,4		1	0,3	1	0,5		1	1	1	2	1	2					
COMPANHIA	10	10	11	16	8	10	10	6	9	13	10	9	9	12	3	10	11	9	9					
Para ter companhia/ não ficar sozinho(a)/ fazer amigos(as)/ namorado	9	9	9	15	6	9	8	6	8	11	9	8	8	10		9	9	8	9					
Tem gente da mesma idade/mesmos problemas que os meus	4	4	4	7	3	4	4	3	4	6	3	3	3	4	3	3	4	3	3					
AMBIENTE	4	4	4	6	4	3	4	2	5	4	4	3	4	1	1	5	5	4	6					
Ambiente com atividades (jogos/ desenhos/ caminhadas/ orações)	1	1	2	1	2	1	1	0,4	2	1	2	1	2			2	2	2						
É um ambiente tranquilo/ acolhedor	1	1	2	4	1	1	1	1	1	2	1	1	1	0,4		2	2	1	4					
Oferece alimentação/ refeição (tem horário certo para alimentação)	1	1	1	1	1	2	1	0,3	2	1	1	2	2	1	1	1	1	1	2					
Tem higiene (os asilos são limpos/ tem cama limpa)	0,4	0,4	0,1			0,4	1		1	1	1	1	1	1	1	1	2	1						

Viveria em uma instituição de longa permanência.

continuação	TOTAL	POPULAÇÃO NÃO IDOSA								POPULAÇÃO IDOSA													
		NÃO IDOSO	Homens				Mulheres				IDOSO	Homens				Mulheres							
	100%	89%	43%	16 a 24 anos	25 a 44 anos	45 a 59 anos	10%	22%	14%	46%	10%	22%	14%	11%	5%	60 a 69 anos	70 a 79 anos	80 anos ou mais	6%	3%	2%	1%	
RAZÕES PARA NÃO	44	43	42	10%	21%	12%	44	50	40	47	50	49	46	52	62	51	48	53	60	60	48	53	60
FAMÍLIA	26	25	24	22	25	23	27	25	26	29	33	31	30	33	36	35	32	36	44	44	32	36	44
Tenho família (asilo é para quem não tem família/ a família tem obrigação/família depende de mim)	11	11	10	10	12	8	11	9	11	13	15	16	15	16	23	15	13	16	19	19	13	16	19
Sentiria falta/ saudades da família	8	8	6	7	6	5	10	9	11	11	9	8	6	10	10	9	8	11	11	11	8	11	11
Minha família/ filhos não permitiriam isso	5	5	5	4	4	6	5	3	3	8	12	10	9	11	12	13	13	14	13	13	13	14	13
Para não ficar esquecido(a)/ abandonado pela família	4	4	4	4	5	3	4	5	4	3	5	6	6	6	7	4	5	2	4	4	5	2	4
Não me sentiria bem aos cuidados de estranhos e sem o contato com a família (não teria o carinho/ amor como o da minha família)	3	3	3	1	2	4	3	2	3	3	1	2	1	4		1	1		5	5			5
TRATAMENTO INADEQUADO	9	9	7	8	7	6	11	17	7	12	8	9	9	7	11	7	8	7	6	6	8	7	6
Idosos são maltratados (apanham por qualquer motivo/ não dão banho/ não limpam/ não dão comida na hora certa/ tratam como objeto/ levam choque/ não dão remédio/ não tem assistência médica/ lazer)	9	9	7	8	7	6	11	17	7	12	8	9	9	7	11	7	8	7	6	6	8	7	6
COMPANHIA	6	6	7	10	5	7	6	9	5	6	6	5	6	6	3	7	8	5	9	9	8	5	9
Para não ficar isolado (sentindo tristeza/ solidão)	4	4	4	5	3	4	4	7	3	3	4	3	3	4	2	4	6	3	2	2	6	3	2
Não gostaria de conviver com desconhecidos	3	3	4	5	3	4	3	3	2	3	3	2	3	2	1	3	3	3	7	3	3	3	7

Viveria em uma instituição de longa permanência.

continuação

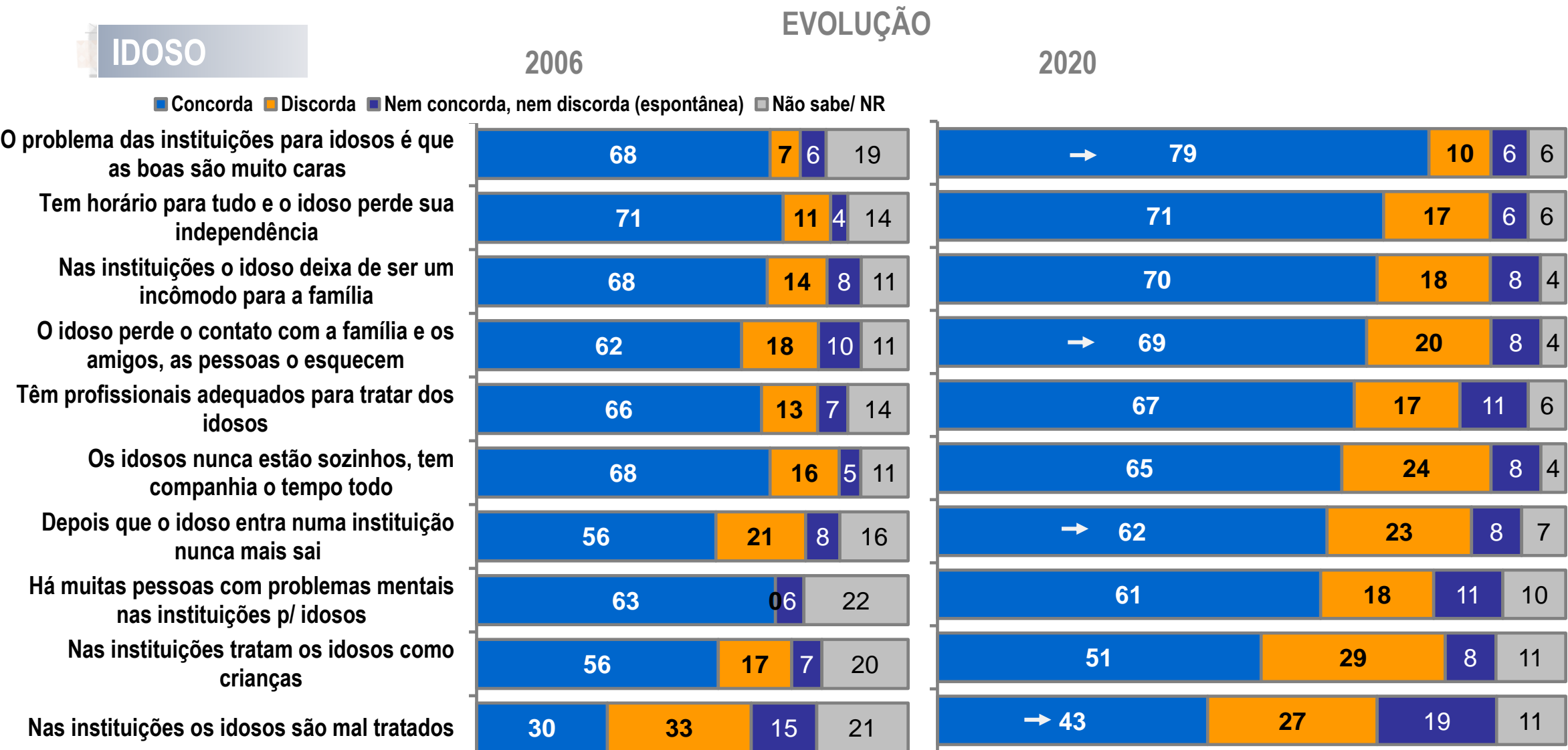
	TOTAL	POPULAÇÃO NÃO IDOSA								POPULAÇÃO IDOSA									
		NÃO IDOSO	Homens				Mulheres				IDOSO	Homens				Mulheres			
	100%	89%	16 a 24 anos	25 a 44 anos	45 a 59 anos	16 a 24 anos	25 a 44 anos	45 a 59 anos	60 a 69 anos	70 a 79 anos	80 anos ou mais	60 a 69 anos	70 a 79 anos	80 anos ou mais					
RAZÕES PARA NÃO	44	43	42	44	41	41	44	50	40	47	50	49	46	52	62	51	48	53	60
NÃO PRECISO PORQUE TENHO A MINHA CASA/ PREFIRO MINHA CASA/ MEU PRÓPRIO ESPAÇO	5	4	4	4	5	3	5	4	3	8	13	13	9	17	19	14	11	17	23
FALTA DE LIBERDADE	4	3	4	4	5	4	3	3	2	4	6	6	5	7	10	6	5	8	4
Para não me sentir preso(a) (não poderia sair/ fazer o que quero)/ privacidade	3	3	3	3	3	3	2	3	1	4	5	6	5	6	10	5	4	8	2
Não me submeteria/ não me adaptaria às regras da instituição	1	1	2	1	2	2	0,4	0,3	0,5	0,3	2	1	1	1	3	2	2	1	3
AMBIENTE (É um ambiente ruim/ triste/ abandonado)	3	3	3	5	2	4	3	3	3	3	3	3	4	1	3	2	2	2	4
FALTA DE OPÇÃO/ OPÇÃO DE TERCEIROS (Prefiro/ espero morrer a ser colocado num lugar desses)	1	1	1	1	1	2	1	2	2	1	2	2	1	3		2	1	3	1
POR TER CONDIÇÕES FINANCEIRAS (BUSCA DA INDEPENDÊNCIA)	1	1	1	1	1	1	0,5	0,3	0,4	1	1	1	2	1	2	1	1	1	3
POR NÃO TER CONDIÇÕES FINANCEIRAS	0,4	0,4	0,1			0,5	1	0,3	1	1	1	1	2			1	0,5	1	

Viveria em uma instituição de longa permanência.

continuação

	TOTAL	POPULAÇÃO NÃO IDOSA								POPULAÇÃO IDOSA									
		NÃO IDOSO	Homens				Mulheres				IDOSO	Homens				Mulheres			
	100%	89%	16 a 24 anos	25 a 44 anos	45 a 59 anos	16 a 24 anos	25 a 44 anos	45 a 59 anos		60 a 69 anos	70 a 79 anos	80 anos ou mais	60 a 69 anos	70 a 79 anos	80 anos ou mais				
RAZÕES PARA TALVEZ	13	14	15	14	17	12	13	20	13	9	9	9	10	9	7	9	8	10	10
Não sabe do futuro (o dia de amanhã/ depende da necessidade do momento/ por enquanto consigo me cuidar sozinho(a))	6	6	6	4	8	4	6	8	6	4	4	4	5	3	3	3	3	4	7
Depende do que meus filhos quiserem (quem decide são as pessoas que estão no comando da família)	4	4	4	2	4	5	3	4	4	1	3	3	4	3	1	3	4	3	1
Não penso nisto/ nunca pensei sobre	3	3	3	5	2	1	3	8	1	1	0,4	0,4	0,2	1		0,4	0,2	1	
Não sei como são/ funcionam/ como é o tratamento (depende das condições de higiene, tratamento, acomodações)	2	2	2	3	2	1	2	2	1	2	2	2	2	1	3	2	2	1	1
Só se for particular, porque oferece melhores condições/ atividades (acolhimento/ infra-estrutura)	0,4	0,4	0,5	0,3	1	0,3	0,3	0,4	0,5		1	0,1		0,5		1	1	1	1
NÃO SABE/ NÃO LEMBRA	1	1	1	1	1	2	1	1	1	1	1	1	1	3		1	1	1	1

Grau de concordância / discordância com afirmações referente a instituições de longa permanência



Graus de concordância com afirmações referente a instituições de longa permanência

IDOSO

	TOTAL	POPULAÇÃO IDOSA								
		Homens				Mulheres				
		60 a 69 anos	70 a 79 anos	80 anos ou mais	60 a 69 anos	70 a 79 anos	80 anos ou mais			
	100%	45%	27%	17%	4%	55%	31%	17%	7%	
ASPECTOS POSITIVOS										
O IDOSO DEIXA DE SER UM INCÔMODO PARA A FAMÍLIA	70	69	74	62	67	70	71	73	60	
TEM PROFISSIONAIS ADEQUADOS PARA CUIDAR DOS IDOSOS	67	67	66	67	75	66	65	68	65	
OS IDOSOS NUNCA ESTÃO SOZINHOS, TEM COMPANHIA O TEMPO TODO	65	64	65	59	71	65	65	67	59	
ASPECTOS NEGATIVOS										
O PROBLEMA DAS MORADIAS PARA IDOSOS É QUE AS BOAS SÃO MUITO CARAS	79	77	80	75	66	80	86	74	71	
TEM HORÁRIO PARA TUDO E O IDOSO PERDE SUA INDEPENDÊNCIA	71	73	73	71	79	69	73	65	60	
O IDOSO PERDE O CONTATO COM A FAMÍLIA E OS AMIGOS, AS PESSOAS O ESQUECEM	69	69	71	65	64	69	72	68	56	
HÁ MUITAS PESSOAS COM PROBLEMAS MENTAIS	61	60	64	54	50	63	65	63	53	
DEPOIS QUE O IDOSO ENTRA NUNCA MAIS SAI	62	60	59	59	65	64	64	67	55	
TRATAM OS IDOSOS COMO CRIANÇAS	51	51	51	50	52	52	49	57	49	
OS IDOSOS SÃO MALTRATADOS	43	42	44	40	41	44	44	47	32	

Saldo entre o os graus concordância menos discordância com afirmações referente a instituições de longa permanência

IDOSO

	TOTAL	POPULAÇÃO IDOSA								
		Homens				Mulheres				
	100%	45%	27%	17%	4%	55%	31%	17%	7%	
		60 a 69 anos	70 a 79 anos	80 anos ou mais		60 a 69 anos	70 a 79 anos	80 anos ou mais		
ASPECTOS POSITIVOS										
O IDOSO DEIXA DE SER UM INCÔMODO PARA A FAMÍLIA	52	51	56	42	49	52	52	58	38	
TEM PROFISSIONAIS ADEQUADOS PARA CUIDAR DOS IDOSOS	50	50	50	49	61	49	48	50	54	
OS IDOSOS NUNCA ESTÃO SOZINHOS, TEM COMPANHIA O TEMPO TODO	41	40	42	32	56	42	41	44	40	
ASPECTOS NEGATIVOS										
O PROBLEMA DAS MORADIAS PARA IDOSOS É QUE AS BOAS SÃO MUITO CARAS	69	66	72	62	44	72	79	62	61	
TEM HORÁRIO PARA TUDO E O IDOSO PERDE SUA INDEPENDÊNCIA	53	57	57	55	66	50	54	45	45	
O IDOSO PERDE O CONTATO COM A FAMÍLIA E OS AMIGOS, AS PESSOAS O ESQUECEM	49	49	54	41	42	49	54	47	29	
HÁ MUITAS PESSOAS COM PROBLEMAS MENTAIS	44	42	47	36	30	46	49	44	34	
DEPOIS QUE O IDOSO ENTRA NUNCA MAIS SAI	39	33	33	32	41	44	44	51	27	
TRATAM OS IDOSOS COMO CRIANÇAS	22	21	22	18	21	23	17	33	27	
OS IDOSOS SÃO MALTRATADOS	16	15	16	13	17	16	16	19	4	

Graus de concordância com afirmações referente a instituições de longa permanência

IDOSO

	TOTAL	Conhece alguém que vive em ILP	
		Conhece	Não conhece
	100%	13%	86%
ASPECTOS POSITIVOS			
O IDOSO DEIXA DE SER UM INCÔMODO PARA A FAMÍLIA	70	64	71
TEM PROFISSIONAIS ADEQUADOS PARA CUIDAR DOS IDOSOS	67	68	67
OS IDOSOS NUNCA ESTÃO SOZINHOS, TEM COMPANHIA O TEMPO TODO	65	69	64
ASPECTOS NEGATIVOS			
O PROBLEMA DAS MORADIAS PARA IDOSOS É QUE AS BOAS SÃO MUITO CARAS	79	78	79
TEM HORÁRIO PARA TUDO E O IDOSO PERDE SUA INDEPENDÊNCIA	71	62	72
O IDOSO PERDE O CONTATO COM A FAMÍLIA E OS AMIGOS, AS PESSOAS O ESQUECEM	69	56	70
HÁ MUITAS PESSOAS COM PROBLEMAS MENTAIS	61	54	63
DEPOIS QUE O IDOSO ENTRA NUNCA MAIS SAI	62	50	63
TRATAM OS IDOSOS COMO CRIANÇAS	51	47	52
OS IDOSOS SÃO MALTRATADOS	43	35	44