

PREOCUPAÇÃO COM A MORTE

3



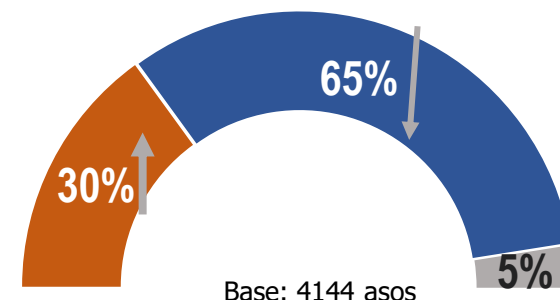
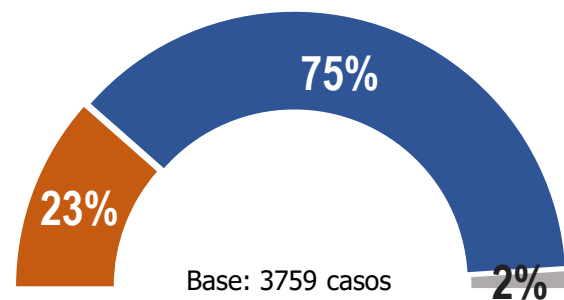
Medo da morte

2006

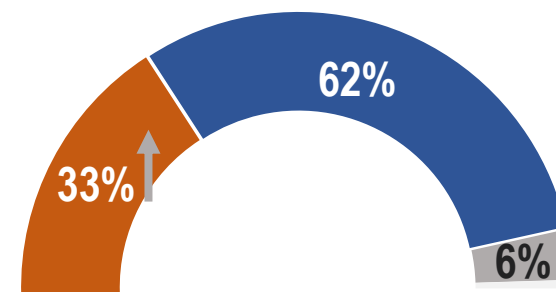
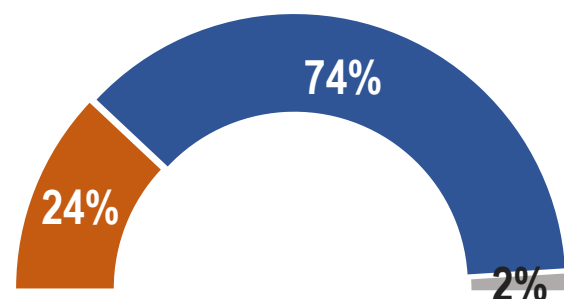
EVOLUÇÃO

2020

TOTAL

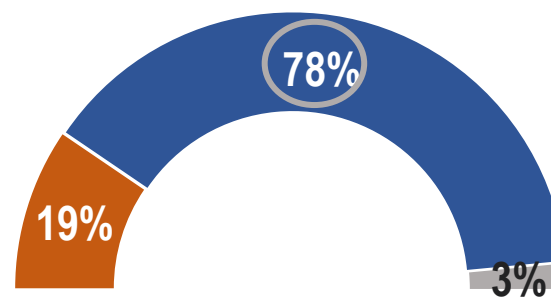
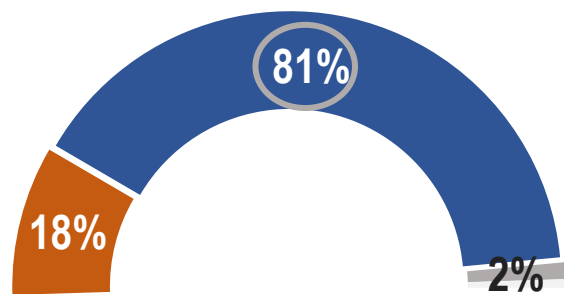


NÃO IDOSO



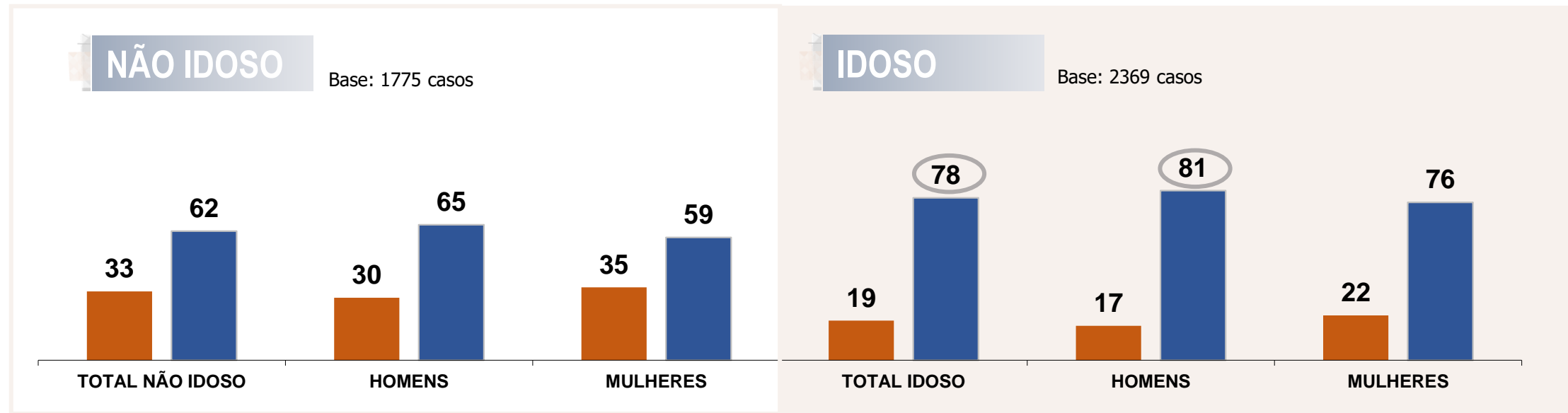
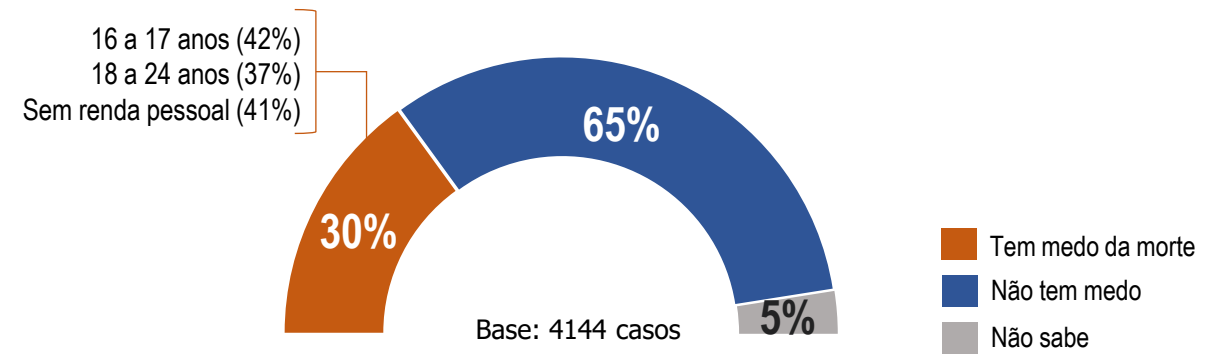
- Tem medo da morte
- Não tem medo
- Não sabe

IDOSO



Medo da morte

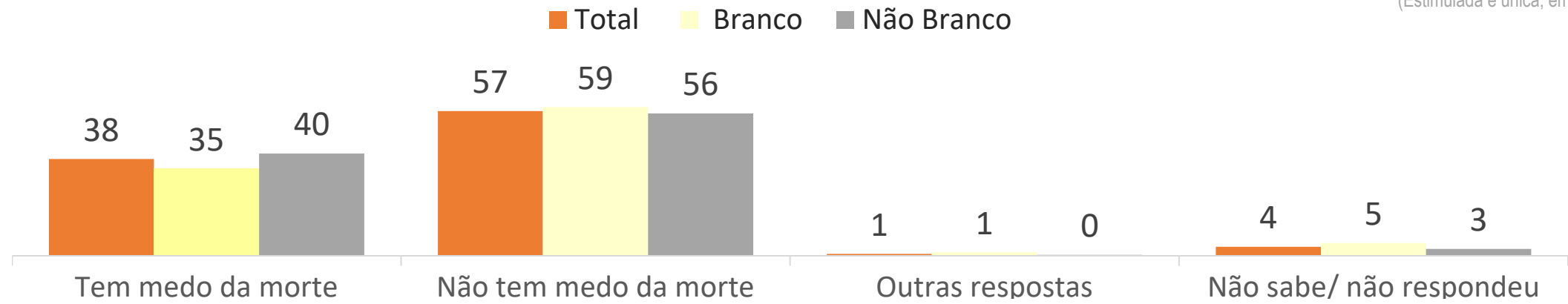
TOTAL



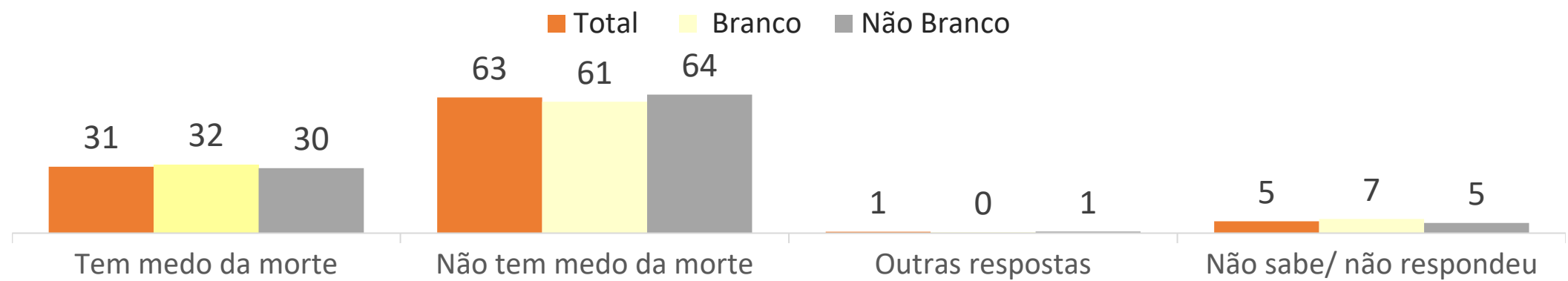
Medo da morte – COMPARATIVO RAÇA/COR POR FASE DA VIDA

(Estimulada e única, em %)

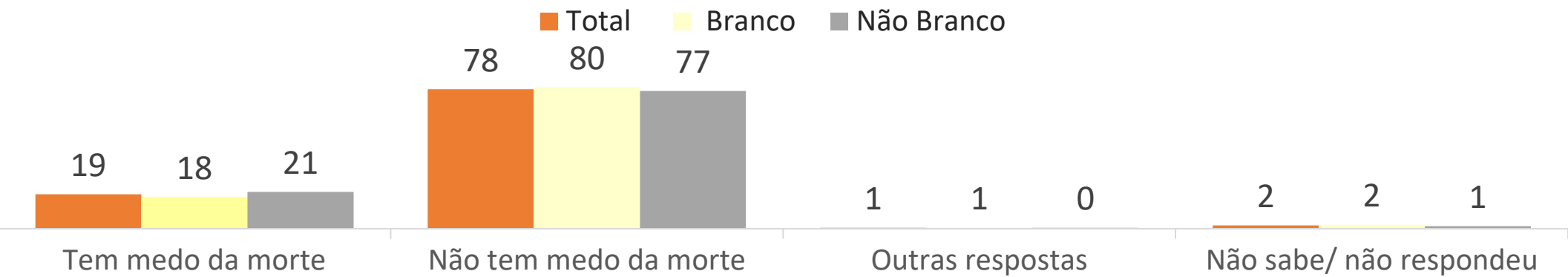
JOVEM
16 a 24 anos



ADULTO
25 a 59 anos



IDOSO
60 ou mais

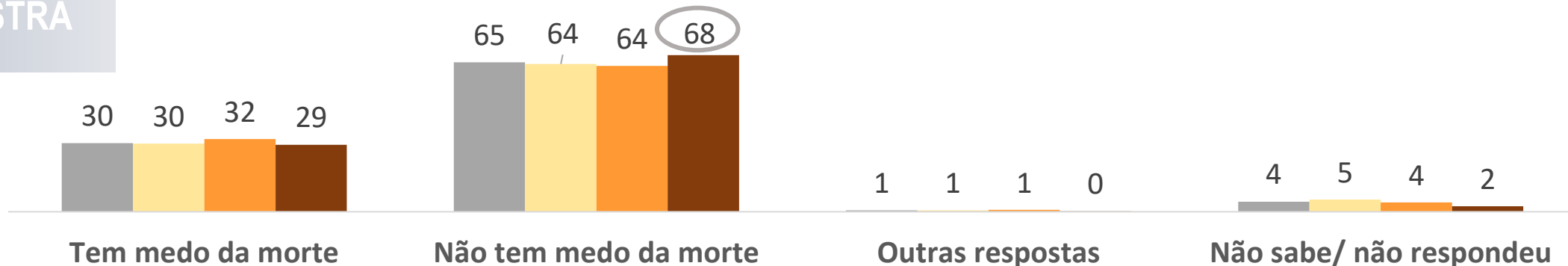


Medo da morte – COMPARATIVO RAÇA/COR POR FASE DA VIDA

(Estimada e única, em %)

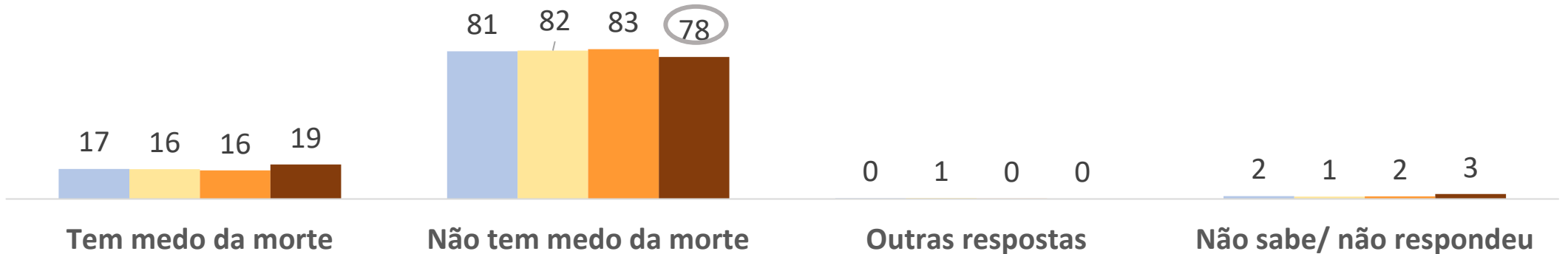
TOTAL DA AMOSTRA

■ Total ■ Brancos ■ Pardos ■ Pretos



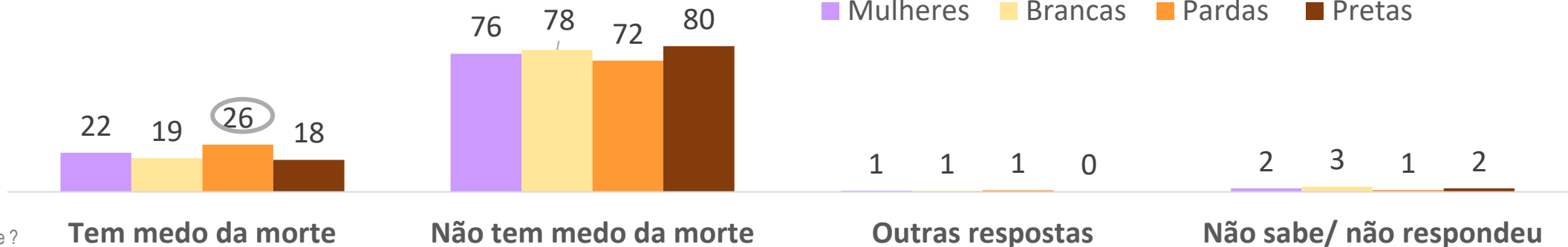
IDOSOS HOMENS

■ Homens ■ Brancos ■ Pardos ■ Pretos



IDOSOS MULHERES

■ Mulheres ■ Brancas ■ Pardas ■ Pretas



Razões de temer (ou não) a morte - Síntese Comparativo

	POPULAÇÃO IDOSA	
	2006	2020
RAZÕES PARA NÃO	82	77 ↓
.RELACIONADAS À FALTA DE DOMÍNIO SOBRE A MORTE	55	56
.RELACIONADAS AO QUE VIRÁ/ METAFÍSICA	21	17
.RELACIONADAS À AUSÊNCIA DE PREOCUPAÇÃO (não penso/ não faz muita diferença/ se tiver medo vai morrer e se não tiver vai morrer do mesmo jeito)	3	5
.RELACIONADAS À VIDA EM SI/ PRAZER DE VIVER [A vida é temporária (já vivi uma vida boa/ já cumpri minha missão/ já criei os filhos/ já conheci meus netos]	6	5
.RELACIONADAS AO DESEJO Conforto (vai ser um descanso para mim/ para os familiares/ vai me trazer paz/ tranquilidade/ acho minha vida uma droga, ela iria me fazer um favor)	4	4
RAZÕES PARA SIM	17	22
.RELACIONADAS AO QUE FICA/ DEIXA	5	8
.RELACIONADAS AO QUE VIRÁ/ METAFÍSICA	6	6
.RELACIONADAS AO MOMENTO DA MORTE (dá medo de sofrer/ sentir dor/ dor da solidão/ ficar na cama/ medo de ser enterrado(a) vivo(a)/ da aflição/ da agonia/ em um lugar escuro)	4	6
.RELACIONADAS À VIDA EM SI/ PRAZER DE VIVER	3	5
.RELACIONADAS À FALTA OU NÃO DE DOMÍNIO SOBRE A MORTE	1	1
NÃO SABE/ NÃO LEMBRA	1	1

Razões de temer (ou não) a morte - Síntese

	POPULAÇÃO IDOSA								
	IDOSO	Homens	60 a 69 anos	70 a 79 anos	80 anos ou mais	Mulheres	60 a 69 anos	70 a 79 anos	80 anos ou mais
Peso	100%	45%	27%	17%	4%	55%	31%	17%	7%
RAZÕES PARA NÃO	77	80	81	80	76	75	71	80	81
.RELACIONADAS À FALTA DE DOMÍNIO SOBRE A MORTE	56	61	62	63	49	51	51	53	51
.RELACIONADAS AO QUE VIRÁ/ METAFÍSICA	17	15	15	15	12	19	17	18	32
.RELACIONADAS À AUSÊNCIA DE PREOCUPAÇÃO (não penso/ não faz muita diferença/ se tiver medo vai morrer e se não tiver vai morrer do mesmo jeito)	5	6	6	4	10	5	5	6	1
.RELACIONADAS À VIDA EM SI/ PRAZER DE VIVER [A vida é temporária (já vivi uma vida boa/ já cumpri minha missão/ já criei os filhos/ já conheci meus netos/ todos têm seu tempo]	5	5	5	4	5	5	4	5	10
.RELACIONADAS AO DESEJO Conforto (vai ser um descanso para mim/ para os familiares/ vai me trazer paz/ tranquilidade/ acho minha vida uma droga, ela iria me fazer um favor)	4	4	4	4	7	4	3	7	6

Razões de temer (ou não) a morte - Síntese

continuação	Peso	POPULAÇÃO IDOSA							
		IDOSO	Homens	60 a 69 anos	70 a 79 anos	80 anos ou mais	Mulheres	60 a 69 anos	70 a 79 anos
	100%	45%	27%	17%	4%	55%	31%	17%	7%
RAZÕES PARA SIM	22	19	17	20	24	24	27	21	19
.RELACIONADAS AO QUE FICA/ DEIXA	8	5	4	7	2	10	12	7	9
.RELACIONADAS AO QUE VIRÁ/ METAFÍSICA	6	7	7	5	9	5	5	6	4
.RELACIONADAS AO MOMENTO DA MORTE (dá medo de sofrer/ sentir dor/ dor da solidão/ ficar na cama/ debilitado/ medo de ser enterrado(a) vivo(a)/ de estar só/ da aflição/ da agonia/ em um lugar escuro)	6	5	5	5	6	7	7	6	7
.RELACIONADAS À VIDA EM SI/ PRAZER DE VIVER	5	5	4	7	5	5	6	5	2
.RELACIONADAS À FALTA DE DOMÍNIO SOBRE A MORTE	1	1	1	0	1	0	1		1
NÃO SABE/ NÃO LEMBRA	1	1	1	1		1	2	1	
NÃO RESPONDEU/ NÃO APLICOU	1	0	1			1	1		

Razões de temer (ou não) a morte

Peso	POPULAÇÃO IDOSA								
	IDOSO	Homens			Mulheres				
		60 a 69 anos	70 a 79 anos	80 anos ou mais	60 a 69 anos	70 a 79 anos	80 anos ou mais		
	100%	45%	27%	17%	4%	55%	31%	17%	7%
RAZÕES PARA NÃO	77	80	81	80	76	75	71	80	81
.RELACIONADAS À FALTA DE DOMÍNIO SOBRE A MORTE	56	61	62	63	49	51	51	53	51
...É inevitável (é o destino de todos/ ninguém escapa/ é a lei da vida/ é a única certeza/ é o ciclo da vida/ nascemos para morrer)	53	59	59	61	49	49	47	51	51
...É imprevisível (chega sem avisar/ não sabemos o dia nem a hora/ qualquer um em qualquer idade pode morrer/ não sabemos em quais condições vamos partir)	4	4	5	4	5	4	4	4	1
...Já me vi de perto com ela (estive em situação entre a vida e a morte e não se sente nada/ já escapei várias vezes da morte/ perdi muitas pessoas queridas e já me acostumei com ela)	1	2	2	2		1	1	0	1
.RELACIONADAS AO QUE VIRÁ/ METAFÍSICA	17	15	15	15	12	19	17	18	32
...A vida pertence a Deus/ ao Senhor/(Deus/ Jesus estará comigo/ tenho certeza que vou para o céu/ vida que Deus tem reservado para mim é melhor que essa aqui)	11	9	8	9	12	13	11	13	21
...Há uma transcendência na vida (é uma passagem para outra vida/ outro plano/ é um recomeço/ vamos para um lugar melhor)	6	5	5	6		7	7	5	11
...É desconhecida (não tenho medo do que não conheço/ não sei o que tem no além/ ninguém voltou para contar como é)	1	1	2	1		0	0	0	1

Razões de temer (ou não) a morte

continuação

continuação	Peso	POPULAÇÃO IDOSA							
		IDOSO	Homens			Mulheres			
			60 a 69 anos	70 a 79 anos	80 anos ou mais	60 a 69 anos	70 a 79 anos	80 anos ou mais	
	100%	45%	27%	17%	4%	55%	31%	17%	7%
RAZÕES PARA NÃO	77	80	81	80	76	75	71	80	81
.RELACIONADAS À AUSÊNCIA DE PREOCUPAÇÃO (não penso/ não faz muita diferença/ se tiver medo vai morrer e se não tiver vai morrer do mesmo jeito/ ainda não vi ela me acompanhando, não sinto ela perto de mim)	5	6	6	4	10	5	5	6	1
.RELACIONADAS À VIDA EM SI/ PRAZER DE VIVER [A vida é temporária (já vivi uma vida boa/ já vivi muito/ já passei o que tinha que passar/ já cumpri minha missão/ já criei os filhos/ já conheci meus netos/ todos têm seu tempo determinado)]	5	5	5	4	5	5	4	5	10
.RELACIONADAS AO DESEJO Conforto (vai ser um descanso para mim/ para os familiares/ vai me trazer paz/ tranquilidade/ acho minha vida uma droga, ela iria me fazer um favor/ vou morrer logo, tenho muitas dificuldades para continuar vivo)	4	4	4	4	7	4	3	7	6

Razões de temer (ou não) a morte

continuação	Peso	POPULAÇÃO IDOSA							
		IDOSO	Homens	60 a 69 anos	70 a 79 anos	80 anos ou mais	Mulheres	60 a 69 anos	70 a 79 anos
	100%	45%	27%	17%	4%	55%	31%	17%	7%
RAZÕES PARA SIM	22	19	17	20	24	24	27	21	19
.RELACIONADAS AO QUE FICA/ DEIXA	8	5	4	7	2	10	12	7	9
...Tenho medo de deixar minha família sem cuidados (quero criar os filhos/ netos/ bisnetos)	5	4	3	6	2	5	6	4	1
...Tenho medo de/ não quero deixar minha família/ amigos (vou sentir saudades)	3	1	1	1		5	5	3	7
.RELACIONADAS AO QUE VIRÁ/ METAFÍSICA	6	7	7	5	9	5	5	6	4
...É desconhecida (tenho medo do que vai acontecer depois/ do que/ de como vou morrer/ nunca ninguém voltou para contar como é/ não sei para onde vou)	5	6	7	5	6	4	4	6	4
...Tenho medo por causa do pecado (de ir para o inferno e ficar lá queimando meu corpo, sentindo dores/ já aprontei muito/ tenho medo de morrer e ir para o inferno)	1	1	0	0	3	1	1	0	
.RELACIONADAS AO MOMENTO DA MORTE (dá medo de sofrer/ sentir dor/ dor da solidão/ ficar na cama/ debilitado/ medo de ser enterrado(a) vivo(a)/ da aflição/ da agonia/ em um lugar escuro)	6	5	5	5	6	7	7	6	7

Razões de temer (ou não) a morte

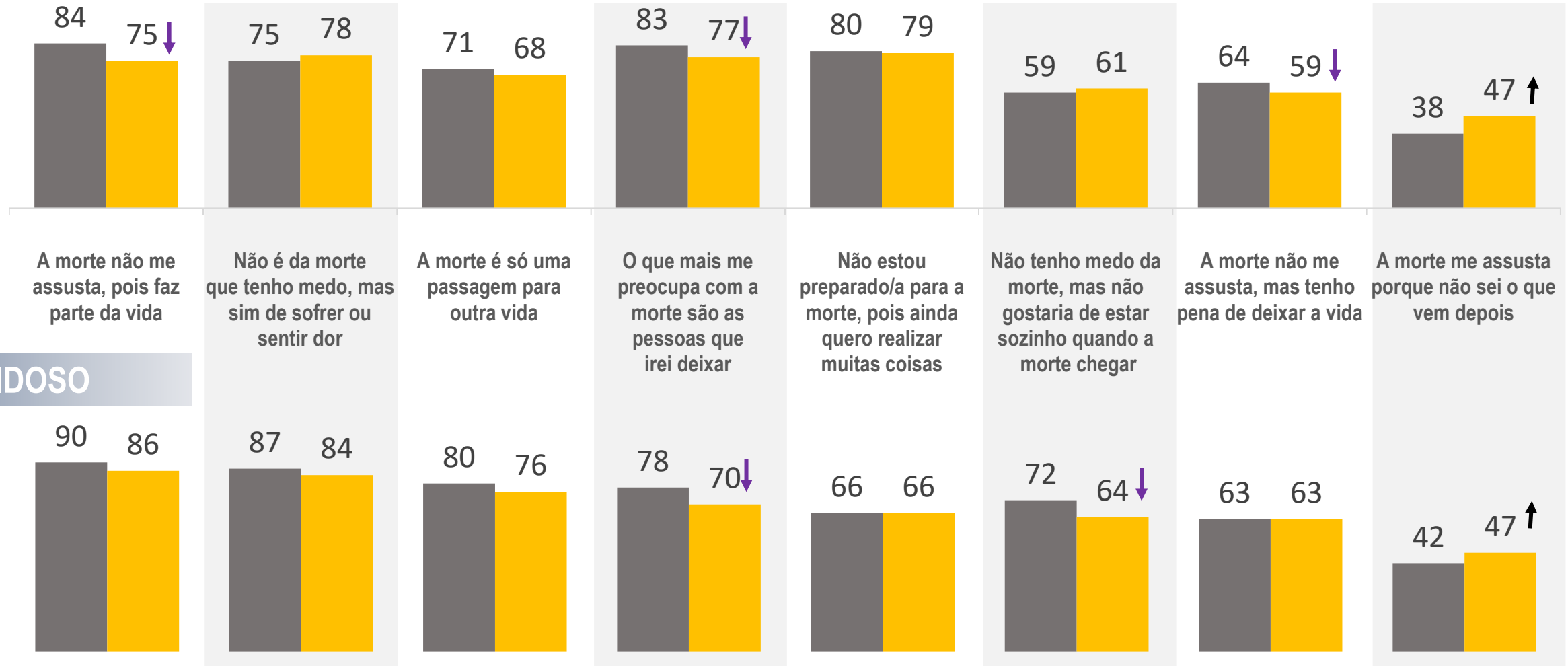
continuação	Peso	POPULAÇÃO IDOSA							
		IDOSO	Homens	60 a 69 anos	70 a 79 anos	80 anos ou mais	Mulheres	60 a 69 anos	70 a 79 anos
	100%	45%	27%	17%	4%	55%	31%	17%	7%
RAZÕES PARA SIM (cont.)	22	19	17	20	24	24	27	21	19
.RELACIONADAS À VIDA EM SI/ PRAZER DE VIVER	5	5	4	7	5	5	6	5	2
...Tenho muita coisa para ser vivida/ quero gozar a vida mais um pouco/ sou muito jovem/ a vida é muito boa, ninguém quer morrer/ eu gosto de viver/ se a morte for descanso, quero ficar cansado(a)/ dá pena deixar a vida	5	5	4	7	5	5	6	5	2
.RELACIONADAS À FALTA OU NÃO DE DOMÍNIO SOBRE A MORTE (Não me preparei para este momento (de forma religiosa ou não))	1	1	1	0	1	0	1		1
NÃO SABE/ NÃO LEMBRA	1	1	1	1		1	2	1	
NÃO RESPONDEU/ NÃO APLICOU	1	0	1			1	1		

Concordância com afirmações referente à morte

NÃO IDOSO

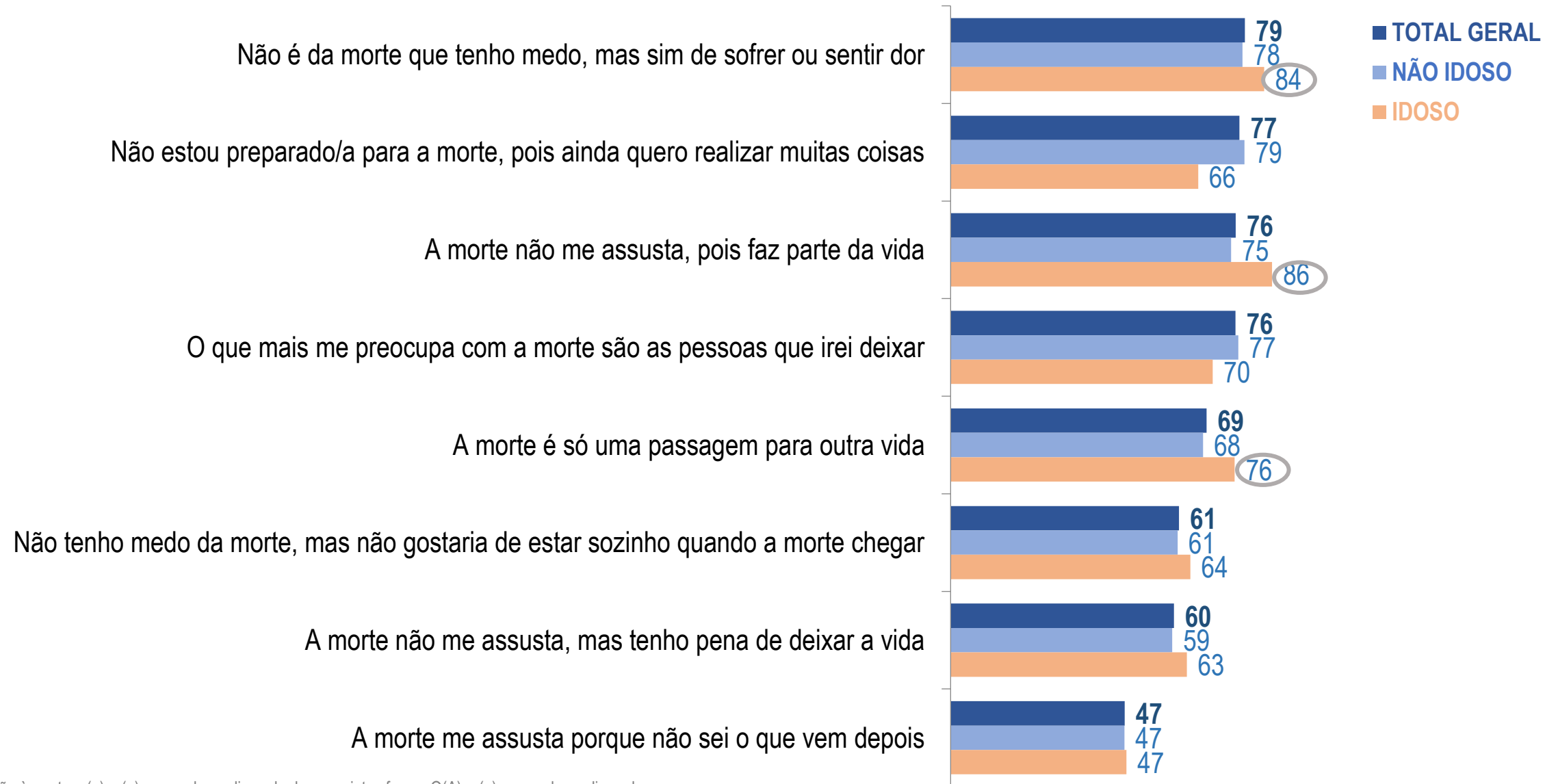
EVOLUÇÃO

■ 2006 ■ 2020



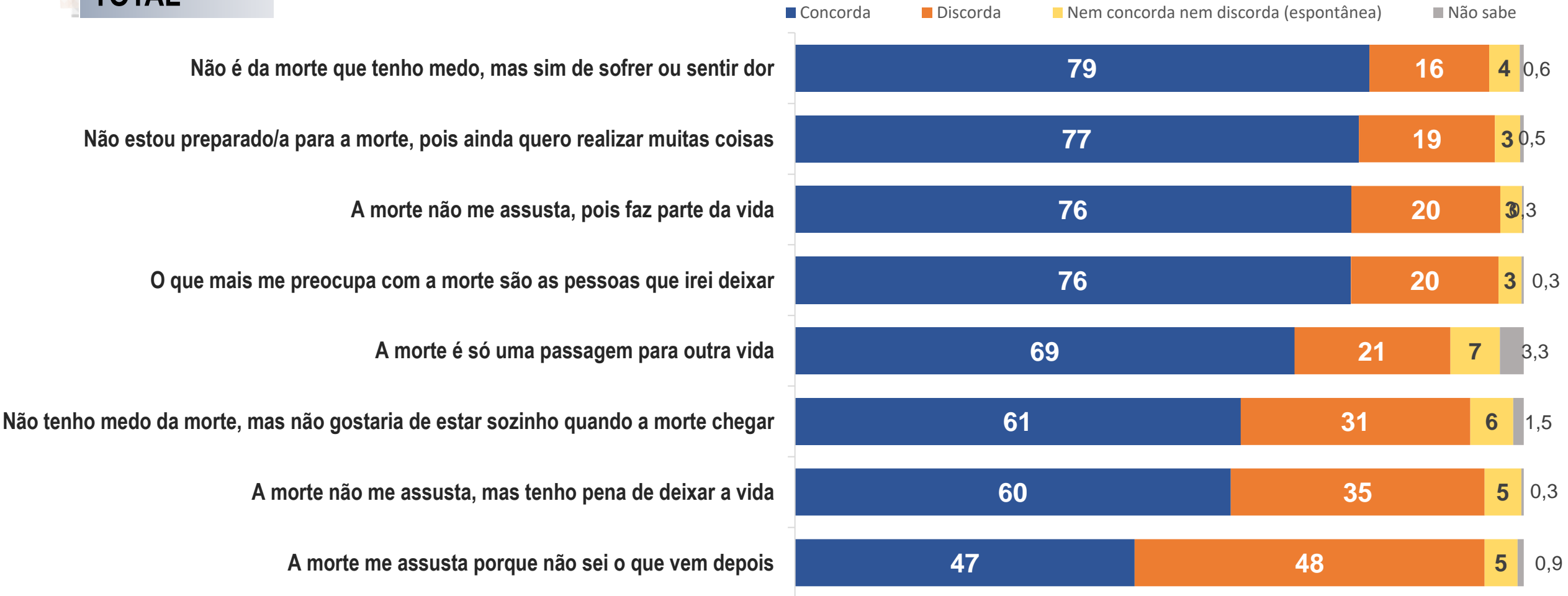
IDOSO

Concordância com afirmações referente à morte



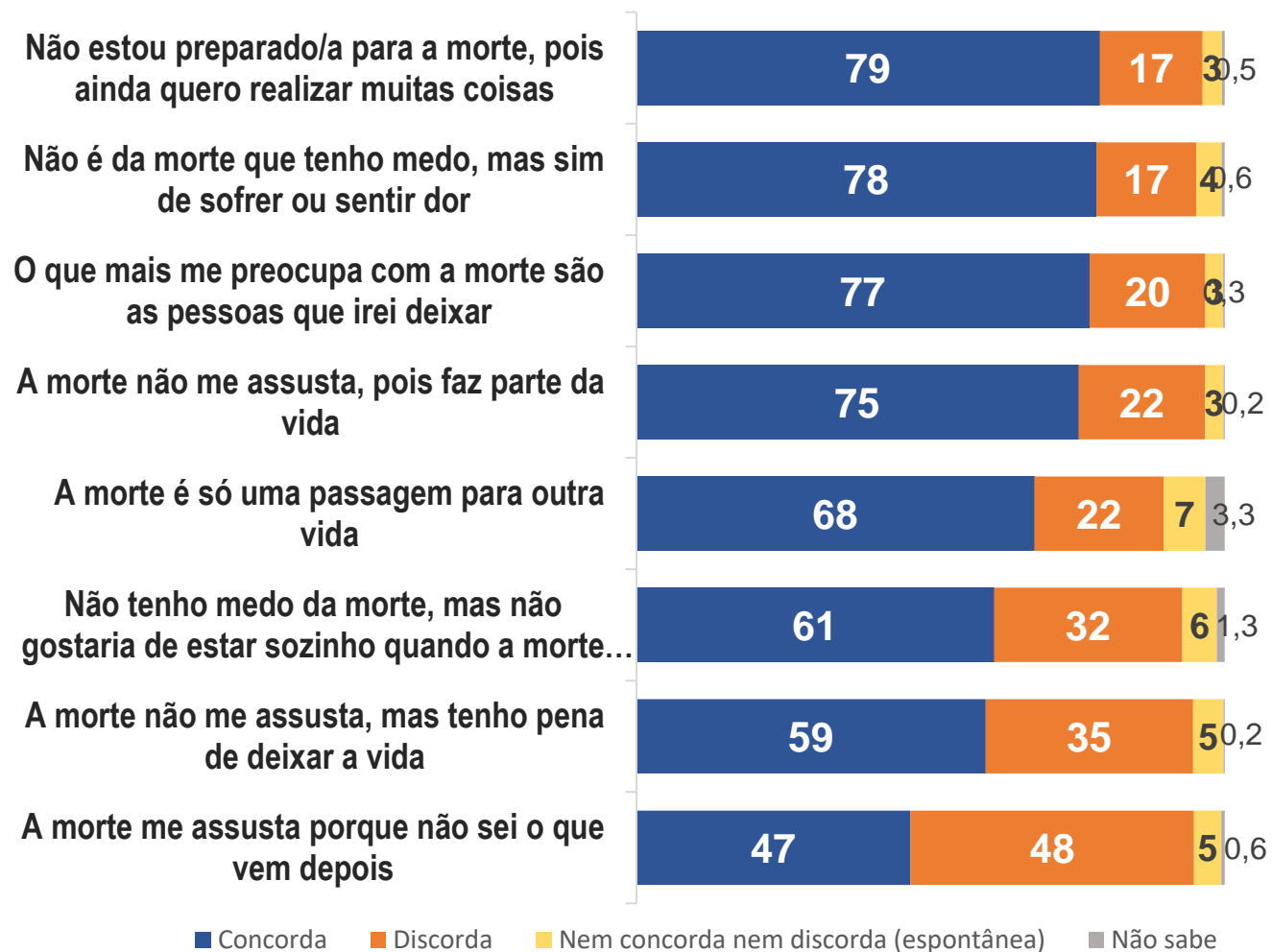
Grau de concordância com afirmações referente à morte

TOTAL

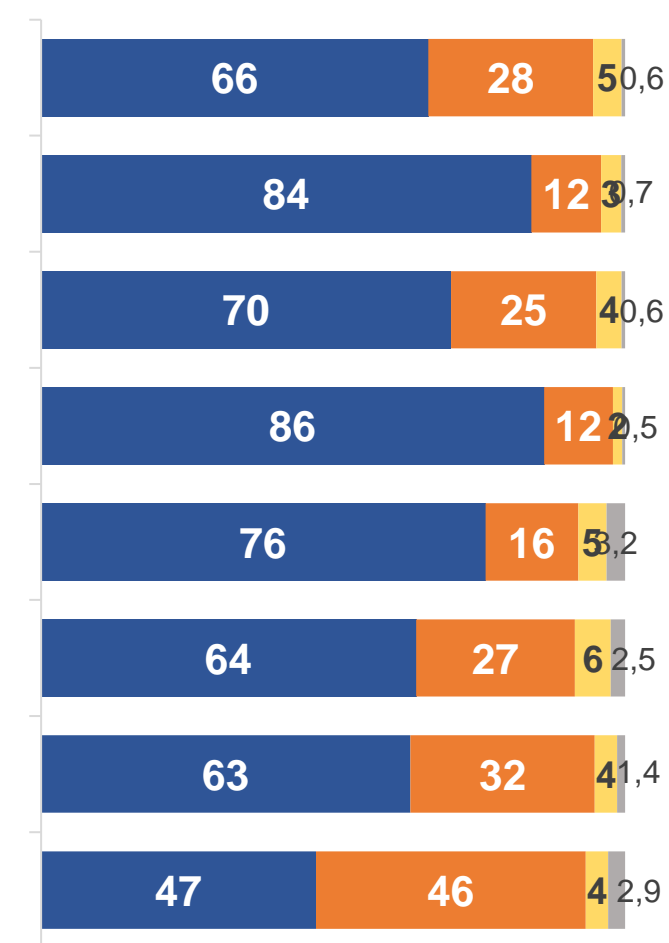


Grau de concordância com afirmações referente à morte

NÃO IDOSO



IDOSO



■ Concorda ■ Discorda ■ Nem concorda nem discorda (espontânea) ■ Não sabe

Concordância com afirmações referente à morte

NÃO IDOSO

	TOTAL GERAL	NÃO IDOSO	POPULAÇÃO NÃO IDOSA							
			Homens	16 a 24 anos	25 a 44 anos	45 a 59 anos	Mulheres	16 a 24 anos	25 a 44 anos	45 a 59 anos
Peso	100%	89%	43%	10%	21%	12%	46%	10%	22%	14%
Não é da morte que tenho medo, mas sim de sofrer ou sentir dor	79	78	76	70	78	80	80	78	80	80
Não estou preparado/a para a morte, pois ainda quero realizar muitas coisas	77	79	78	80	78	76	79	85	79	76
A morte não me assusta, pois faz parte da vida	76	75	78	68	78	86	73	73	72	74
O que mais me preocupa com a morte são as pessoas que irei deixar	76	77	74	69	76	75	80	81	79	80
A morte é só uma passagem para outra vida	69	68	66	60	68	70	69	59	69	75
Não tenho medo da morte, mas não gostaria de estar sozinho quando a morte chegar	61	61	59	51	62	63	62	59	62	65
A morte não me assusta, mas tenho pena de deixar a vida	60	59	62	52	63	69	57	57	55	59
A morte me assusta porque não sei o que vem depois	47	47	47	53	45	44	47	48	46	47

Concordância com afirmações referente à morte

IDOSO

	TOTAL GERAL	POPULAÇÃO IDOSA								
		IDOSO	Homens	60 a 69 anos	70 a 79 anos	80 anos ou mais	Mulheres	60 a 69 anos	70 a 79 anos	80 anos ou mais
Peso	100%	11%	5%	3%	2%	1%	6%	3%	2%	1%
Não é da morte que tenho medo, mas sim de sofrer ou sentir dor	79	84	85	84	84	88	83	82	86	83
Não estou preparado/a para a morte, pois ainda quero realizar muitas coisas	77	66	66	70	59	68	66	70	65	57
A morte não me assusta, pois faz parte da vida	76	86	89	88	88	91	84	80	88	91
O que mais me preocupa com a morte são as pessoas que irei deixar	76	70	66	61	71	73	74	74	75	67
A morte é só uma passagem para outra vida	69	76	76	77	74	76	76	78	74	75
Não tenho medo da morte, mas não gostaria de estar sozinho quando a morte chegar	61	64	63	61	62	77	65	63	68	65
A morte não me assusta, mas tenho pena de deixar a vida	60	63	61	57	66	68	65	65	64	68
A morte me assusta porque não sei o que vem depois	47	47	44	44	41	57	49	49	51	47