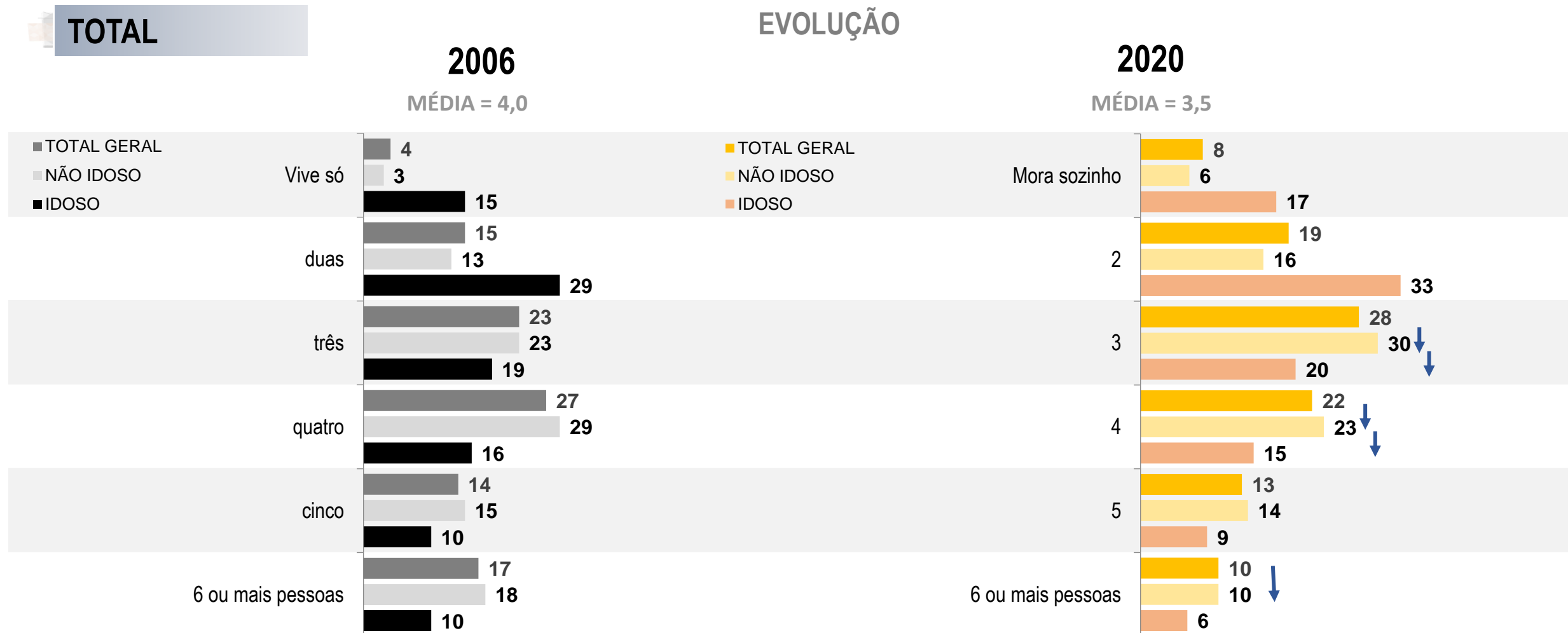


# RELAÇÕES FAMILIARES E LAÇOS AFETIVOS



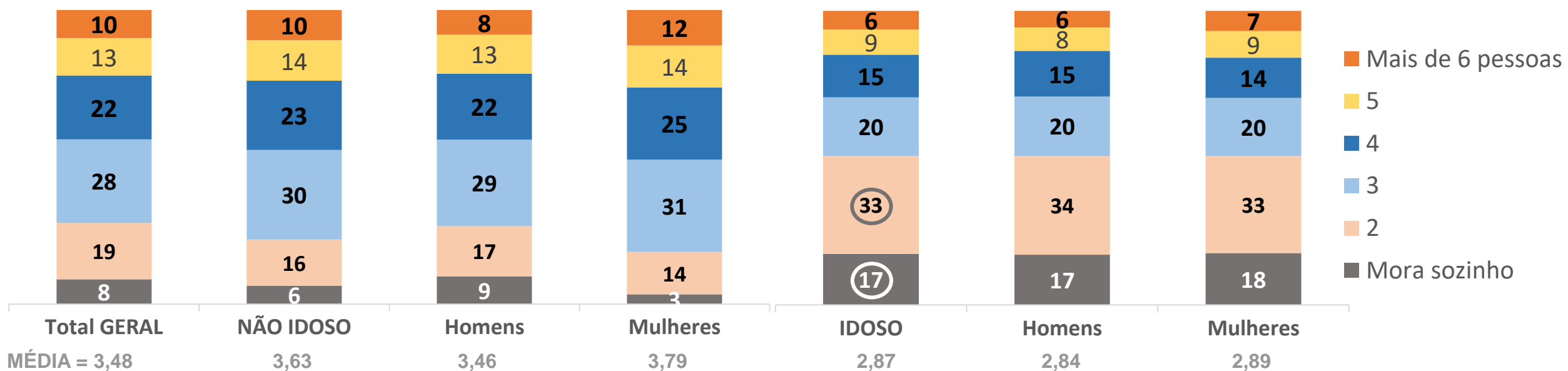
7

# Quantidade de pessoas que moram no domicílio



# Quantidade de pessoas que moram no domicílio

MÉDIA DE PESSOAS	EVOLUÇÃO	
	2006	2020
TOTAL	4,0	3,5
IDOSOS	3,3	2,9
NÃO IDOSOS	4,1	3,6



# Parentes que moram no domicílio

	TOTAL	POPULAÇÃO NÃO IDOSA			POPULAÇÃO IDOSA		
		NÃO IDOSO	Homens	Mulheres	IDOSO	Homens	Mulheres
	100%	80%	39%	42%	20%	9%	11%
Filho(a)	53	55	43	65	49	43	54
Marido/ esposa/ parceiro(a)	51	51	50	52	52	69	38
Pai/ mãe	24	29	31	27	2	1	3
Irmão(ã)	16	19	20	18	4	3	5
Neto(a)	9	5	3	8	26	20	31
Genro/ nora	4	2	2	3	9	7	11
Tio(a)	2	3	3	2	0,2	0,3	0,1
Avós	2	3	3	2	0,1		0,2
Sogro(a)	1	2	1	2	1	1	0,4
Padrastro/ madrasta	1	1	1	1	0		0,1
Amigos(as)	0,4	0,4	1	0,3	0	1	0,2
Empregado(a) doméstico(a) residente	0,1	0,0	0,1		0,3	0,4	0,3
Outros parentes	4	5	6	4	2	2	2
Agregados não parentes	1	2	2	1	1	1	1
Outros	2	3	3	2	1	1	1
Ninguém/ mora sozinho(a)	8	6	9	3	17	17	18

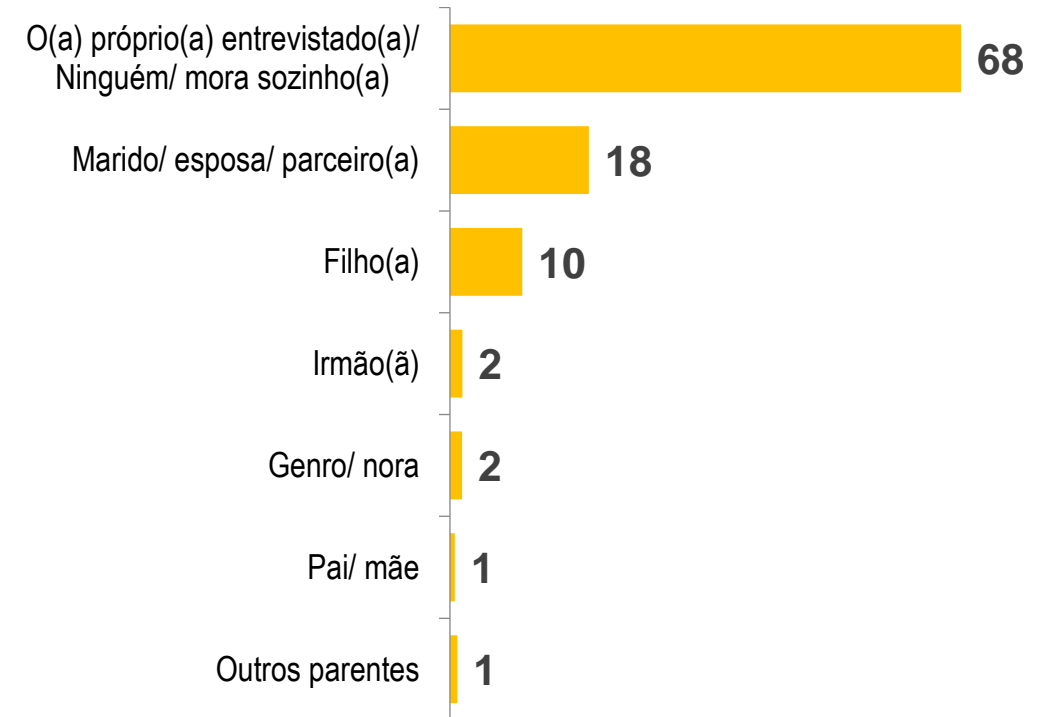
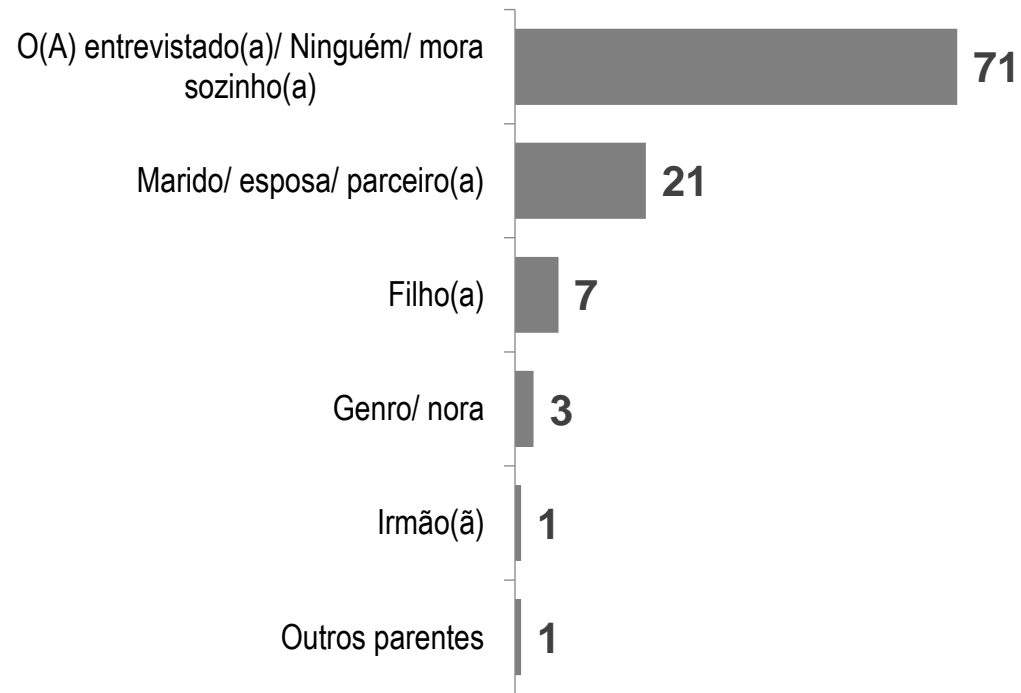
# Principal responsável pelo domicílio

IDOSO

2006

COMPARATIVO

2020



2006: P116e Qual delas é o chefe da família?

2020: P100 - Qual é a pessoa principal responsável pelo domicílio?

# Principal responsável pelo domicílio

	TOTAL	POPULAÇÃO NÃO IDOSA			POPULAÇÃO IDOSA		
		NÃO IDOSO	Homens	Mulheres	IDOSO	Homens	Mulheres
	100%	80%	39%	42%	20%	9%	11%
O(a) próprio(a) entrevistado(a)	39	37	44	30	50	63	40
Marido/ esposa/ parceiro(a)	23	25	12	36	18	11	25
Pai/ mãe	20	25	28	23	1	0	1
Filho(a)	3	2	1	3	10	6	12
Irmão(ã)	2	2	2	2	2	2	2
Avós	1	1	2	1			
Sogro(a)	1	1	1	1	0,0	0,1	
Genro/ nora	1	0,4	0,3	1	2	1	3
Tio(a)	1	1	1	0			
Padraastro/ madrasta	0,2	0,2	0,2	0,2			
Neto(a)	0,1	0,1	0,1	0,1	1	0,2	1
Amigos(as)	0,1	0,1	0,1	0,1	0,0	0,1	
Outros parentes	1	1	1	1	0,2	0,2	0,1
Ninguém/ mora sozinho(a)	8	6	9	3	17	17	18

# Principal responsável pelo domicílio

IDOSO

	PESSOAS QUE MORAM COM O IDOSO						
	TOTAL	Filho(a)	Irmão(a)	Marido/e sposa	Genro/ nora	Neto(a)	Mora sozinho
	100%	49%	4%	52%	9%	26%	17%
Marido/ esposa/ parceiro(a)	18	17	13	35	11	17	
Filho(a)	10	18	5	5	28	17	
Irmão(ã)	2	1	27	1		0,1	
Genro/ nora	2	3		0,1	16	5	
Pai/ mãe	1	1		0,1	0,4	0,1	
Neto(a)	0,5	0,2		0,1		2	
O(a) próprio(a) entrevistado(a)	50	60	57	60	44	59	
Ninguém/ mora sozinho(a)	17						100

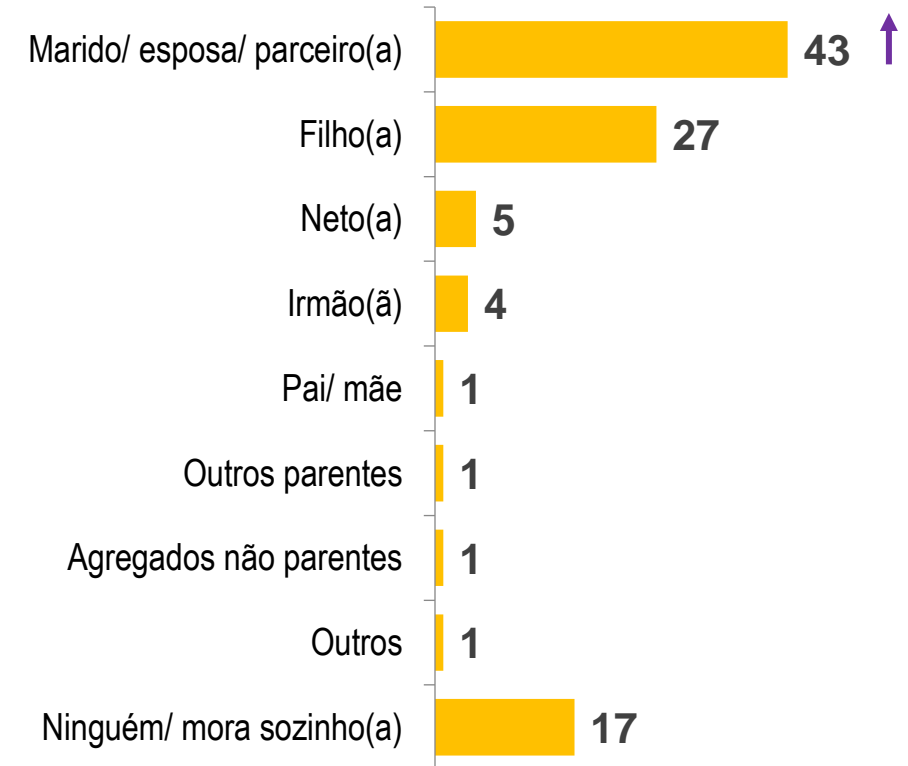
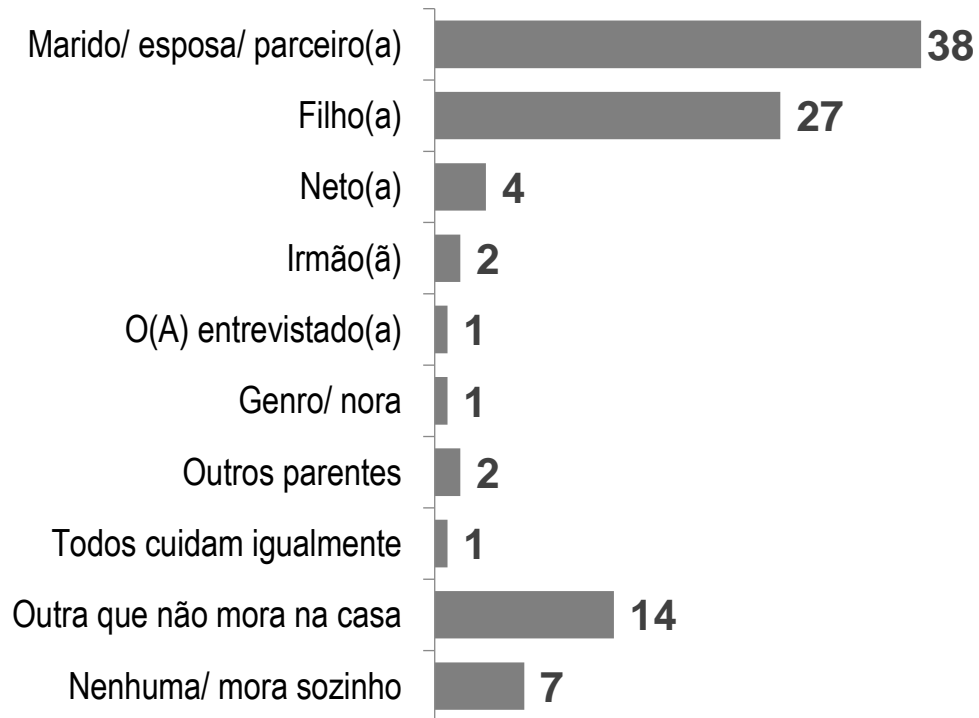
# Pessoa mais próxima

IDOSO

2006

COMPARATIVO

2020



Nota: Em 2006, os entrevistados que moram sozinhos (15%), indicaram pessoas que não residem na residência como pessoa mais próxima, em 2020, os entrevistados que moram sozinho não responderam essa pergunta, mas foram incluídos na base (17%).

P101 - Qual dessas pessoas está mais próxima do/a sr/a, lhe dá mais atenção, quem mais lhe acompanha?



# Pessoa mais próxima

## IDOSO

	POPULAÇÃO IDOSA		
	IDOSO	Homens	Mulheres
<i>Peso</i>	<b>100%</b>	<b>44%</b>	<b>56%</b>
Marido/ esposa/ parceiro(a)	<b>43</b>	<b>60</b>	<b>28</b>
Filho(a)	<b>27</b>	14	<b>37</b>
Neto(a)	<b>5</b>	2	8
Irmão(ã)	<b>4</b>	3	4
Pai/ mãe	<b>1</b>	1	0,4
Genro/ nora	<b>0,4</b>	0,3	0,4
Amigos(as)	<b>0,2</b>	0,2	0,2
Empregado(a) doméstico(a) residente	<b>0,1</b>		0,2
Sogra(a)	<b>0,0</b>	0,1	
Tio(a)	<b>0,0</b>	0,1	
Outros parentes	<b>0,4</b>	0,2	0,5
Agregados não parentes	<b>0,3</b>	0,3	0,4
Outros	<b>1</b>	1	1
Não respondeu	<b>1</b>	1	1
Ninguém/ mora sozinho(a)	<b>17</b>	17	18

# Pessoa mais próxima

IDOSO

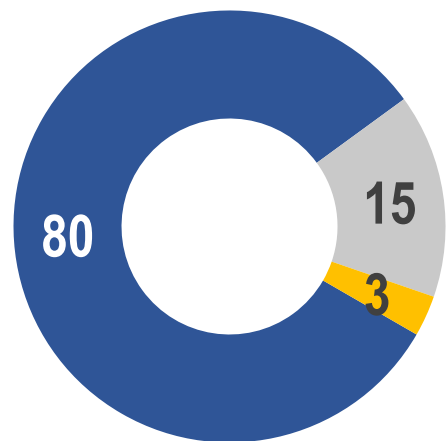
	TOTAL	PESSOAS QUE MORAM COM O IDOSO					
		Filho(a)	Irmão(a)	Marido/e sposa	Genro/ nora	Neto(a)	Mora sozinho
	100%	49%	4%	52%	9%	26%	17%
Marido/ esposa/ parceiro(a)	43	38	25	81	26	33	
Filho(a)	27	51	15	12	56	41	
Neto(a)	5	5	1	2	8	19	
Irmão(ã)	4	2	50	2		1	
Pai/ mãe	1	0,3	2	0,4		0,5	
Genro/ nora	0,4	1	1	0,3	4	1	
Amigos(as)	0,2	0,1	1	0,1	0	0,2	
Empregado(a) doméstico(a) reside	0,1	0			1	0	
Ninguém/ mora sozinho(a)	17						100

# Sentimento em relação à família

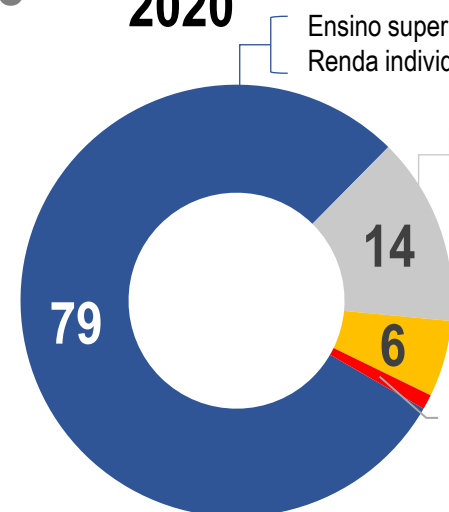
**IDOSO**

**2006** COMPARATIVO

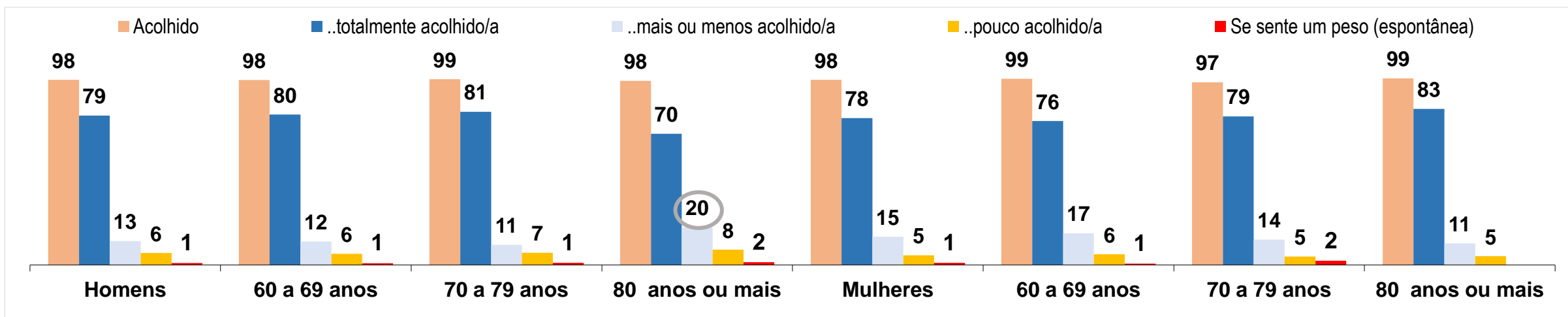
**2020**



- Totalmente a vontade
- Mais ou menos a vontade
- Nada a vontade



- Totalmente acolhido/a
  - Mais ou menos acolhido/a
  - Pouco acolhido/a
  - Se sente um peso (espontânea)
- Não tem família (0,4) / Outras (0,2) / NR(0,1)



2006: P62 Como o/a sr/a se sente em relação à sua família: totalmente à vontade, mais ou menos à vontade ou nada à vontade?

2020: P40 - Mudando de assunto, como o/a sr/a se sente em relação à sua família:

# Sentimento em relação à família - Comparativo

**IDOSO**

	2006	2020
<b>REFERÊNCIAS POSITIVAS</b>	<b>82</b>	<b>81</b>
<b>TIPO DE RELAÇÃO</b>	<b>79</b>	<b>80</b>
<b>AFETUOSA</b>	<b>35</b>	<b>55</b> ↑
<b>HARMÔNICA/ UNIDA</b>	<b>49</b>	<b>43</b> ↓
<b>É TRATADO COM RESPEITO</b>	<b>16</b>	<b>11</b> ↓
<b>TRADICIONAL</b>	<b>5</b>	<b>2</b>
<b>COM LIBERDADE</b>	<b>8</b>	<b>0,3</b>
<b>SATISFAÇÃO (Me sinto feliz/ bem (em ter uma família boa/ em ter um(a) companheiro(a))</b>	<b>5</b>	<b>3</b>
<b>REFERÊNCIAS NEGATIVAS</b>	<b>15</b>	<b>16</b>
<b>TIPO DE RELAÇÃO</b>	<b>11</b>	<b>16</b> ↑
<b>DESARMÔNICA/ DESUNIDA</b>	<b>7</b>	<b>12</b> ↑
<b>NÃO É TRATADO COM RESPEITO</b>	<b>*</b>	<b>4</b>
<b>SEM LIBERDADE (Não tenho liberdade (tem muita gente/ a casa é da sogra/ meu marido é autoritário)</b>	<b>2</b>	<b>1</b>
<b>REFERÊNCIAS POSITIVAS E NEGATIVAS SIMULTANEAMENTE (Alguns da família dão atenção e outros não )</b>	<b>*</b>	<b>2</b>

# Sentimento em relação à família

IDOSO

	TOTAL	IDOSOS							
		Homens				Mulheres			
		60 a 69 anos	70 a 79 anos	80 anos ou mais	60 a 69 anos	70 a 79 anos	80 anos ou mais		
	100%	44%	25%	15%	5%	56%	30%	20%	6%
<b>REFERÊNCIAS POSITIVAS</b>	<b>81</b>	<b>82</b>	83	81	77	<b>80</b>	77	85	79
<b>TIPO DE RELAÇÃO</b>	<b>80</b>	<b>81</b>	82	81	76	<b>79</b>	75	84	79
<b>AFETUOSA</b>	<b>55</b>	<b>51</b>	47	56	54	<b>59</b>	53	65	67
Me dá atenção/ cuida de mim (telefonam/ visitam/ em contato)	<b>37</b>	<b>31</b>	26	41	29	<b>42</b>	36	49	43
Me dá carinho/ amor/ gosta de mim/ me trata bem/ tenho bons filhos/ me sinto protegido(a)	<b>25</b>	<b>25</b>	25	26	21	<b>26</b>	24	28	27
Se preocupa com minha saúde (me leva ao médico/ me poupa de alguns problemas de saúde)	<b>7</b>	<b>6</b>	5	4	17	<b>8</b>	6	10	13
Há muito amor entre nós (amo meus filhos/ minha família)	<b>1</b>	<b>2</b>	2	1	2	<b>1</b>	2	0,3	2
Me compreende/ é compreensiva/ paciente	<b>1</b>	<b>0,4</b>	0,2	1		<b>1</b>		1	1
<b>HARMÔNICA/ UNIDA</b>	<b>43</b>	<b>50</b>	54	41	58	<b>38</b>	41	34	37
Somos muito unidos (não existe desunião/ tomamos decisões juntos/ nos reunimos/ passeamos juntos/ estamos sempre na casa uam do outro)	<b>16</b>	<b>19</b>	23	16	12	<b>13</b>	15	12	12
A família me ajuda/ apóia (em casa/ sempre que preciso,/ não me deixa faltar nada)	<b>14</b>	<b>18</b>	15	19	31	<b>12</b>	12	10	15
Vivemos em harmonia/ paz (nos damos bem/ companheiros/ família maravilhosa)	<b>6</b>	<b>8</b>	11	3	6	<b>4</b>	5	5	2
Há ajuda recíproca (ajudamos/ socorremos uns aos outros/ me apóia/ em tudo o que eu preciso)	<b>4</b>	<b>4</b>	6	3	1	<b>3</b>	4	1	4
Me ouve/ me escuta/ me pede a opinião/ faz perguntas	<b>4</b>	<b>4</b>	5	5	1	<b>3</b>	3	3	
Há comunicação (temos diálogo/ conversa)	<b>3</b>	<b>4</b>	4	2	7	<b>3</b>	4	2	1
Filhos são obedientes/ nunca discordam/ foram bem educados	<b>3</b>	<b>3</b>	4	1	2	<b>2</b>	3	2	1
Mereço/ sou bom/ boa/ não dou trabalho/ família retribue (estou colhendo o que plante)	<b>2</b>	<b>2</b>	2	2	4	<b>2</b>	3	2	2
Me ajudam financeiramente (compram alimentos/ remédios/ roupa/ dão dinheiro)	<b>2</b>	<b>2</b>	1	1	6	<b>2</b>	1	3	4
Não me aborrece	<b>1</b>	<b>1</b>	0,3	1	1	<b>1</b>	0,3	1	1
Não há brigas/ desavenças/ confusão	<b>0,4</b>	<b>1</b>	0,3	1	1	<b>0,2</b>	0,2	0,3	

# Sentimento em relação à família

IDOSO

CONTINUAÇÃO

	TOTAL	IDOSOS							
		Homens	60 a 69 anos	70 a 79 anos	80 anos ou mais	Mulheres	60 a 69 anos	70 a 79 anos	80 anos ou mais
	100%	44%	25%	15%	5%	56%	30%	20%	6%
<b>REFERÊNCIAS POSITIVAS</b>	<b>81</b>	<b>82</b>	<b>83</b>	<b>81</b>	<b>77</b>	<b>80</b>	<b>77</b>	<b>85</b>	<b>79</b>
<b>É TRATADO COM RESPEITO</b>	<b>11</b>	<b>11</b>	<b>11</b>	<b>12</b>	<b>7</b>	<b>11</b>	<b>12</b>	<b>11</b>	<b>4</b>
Sou respeitado/a/ me respeita (consideração/ reconhecimento)	<b>8</b>	<b>8</b>	<b>8</b>	<b>9</b>	<b>4</b>	<b>9</b>	<b>9</b>	<b>10</b>	<b>3</b>
Há respeito mútuo/ consideração mútua	<b>2</b>	<b>3</b>	<b>3</b>	<b>3</b>	<b>3</b>	<b>2</b>	<b>3</b>	<b>1</b>	<b>1</b>
<b>TRADICIONAL</b>	<b>2</b>	<b>3</b>	<b>3</b>	<b>4</b>	<b>1</b>	<b>1</b>	<b>1</b>	<b>1</b>	
Há uma hierarquia/ o chefe da família dá ordem/ manda/ resolve/ na minha casa sou eu que mando (tenho uma esposa que cumpre o seu papel/ me dá comida/ eu que acolho a família/ priorizamos as matriarcas)	<b>1</b>	<b>2</b>	<b>2</b>	<b>1</b>	<b>1</b>	<b>1</b>	<b>1</b>	<b>1</b>	
Somos uma família/ sou parente/ sou eu e minha(meu) esposa(o) (são meus filhos)	<b>1</b>	<b>1</b>	<b>1</b>	<b>3</b>		<b>1</b>	<b>1</b>	<b>1</b>	
<b>COM LIBERDADE</b>	<b>0,3</b>					<b>1</b>		<b>0,4</b>	<b>3</b>
<b>SATISFAÇÃO (Me sinto feliz/ bem (em ter uma família boa/ em ter um(a) companheiro(a))</b>	<b>3</b>	<b>3</b>	<b>4</b>	<b>1</b>	<b>6</b>	<b>2</b>	<b>2</b>	<b>1</b>	<b>6</b>

# Sentimento em relação à família

IDOSO

CONTINUAÇÃO

	TOTAL	IDOSOS							
		Homens	60 a 69 anos	70 a 79 anos	80 anos ou mais	Mulheres	60 a 69 anos	70 a 79 anos	80 anos ou mais
	100%	44%	25%	15%	5%	56%	30%	20%	6%
<b>REFERÊNCIAS NEGATIVAS</b>	<b>16</b>	<b>15</b>	14	18	15	<b>16</b>	19	12	13
<b>TIPO DE RELAÇÃO</b>	<b>16</b>	<b>15</b>	14	18	15	<b>16</b>	19	12	13
<b>DESARMÔNICA/ DESUNIDA</b>	<b>12</b>	<b>12</b>	11	15	11	<b>13</b>	14	10	13
Tenho pouco contato com ela/ vivo separado/a dela/ a família não é unida	<b>10</b>	<b>10</b>	10	12	6	<b>10</b>	12	7	12
Há pouca/ nenhuma comunicação (não temos diálogo/ não conversamos)	<b>1</b>	<b>1</b>	1	2	2	<b>1</b>	1	0,2	
Não me ouve/ não me escuta/ não pede opinião (me tratam como um boneco)	<b>1</b>	<b>1</b>	0,3	0,4	2	<b>1</b>	1	1	
Temos muito desentendimento (genro perturba/ quer mandar/ nora discute/ manipulação dos filhos/ meus filhos usam drogas)	<b>1</b>	<b>1</b>	0,3	1	4	<b>0,5</b>	1		1
<b>NÃO É TRATADO COM RESPEITO</b>	<b>4</b>	<b>4</b>	3	6	2	<b>5</b>	6	3	8
Desafetuosa (não me dá atenção/ não cuida de mim/ não me ajuda/ não há amor entre nós/ me sinto sozinho(a)/ terceiriza esse acolhimento com profissionais)	<b>4</b>	<b>3</b>	2	4	2	<b>5</b>	5	3	<b>8</b>
Não respeita as minhas opiniões (há divergência de opiniões/ há preconceito)	<b>1</b>	<b>1</b>	0,2	2		<b>0,4</b>	1		
<b>SEM LIBERDADE(Não tenho liberdade (tem muita gente/ a casa é da sogra/ meu marido é autoritário)</b>	<b>1</b>	<b>2</b>	1	2	6	<b>0,5</b>	1	0,3	
<b>RESPONSABILIDADES FAMILIARES (Só me procuram quando querem/ precisam de mim)</b>	<b>0,5</b>	<b>1</b>	0,2	1		<b>0,3</b>	1		
<b>REFERÊNCIAS POSITIVAS E NEGATIVAS SIMULTANEAMENTE (Alguns da família dão atenção e outros não )</b>	<b>2</b>	<b>1</b>	1		3	<b>2</b>	3	1	3

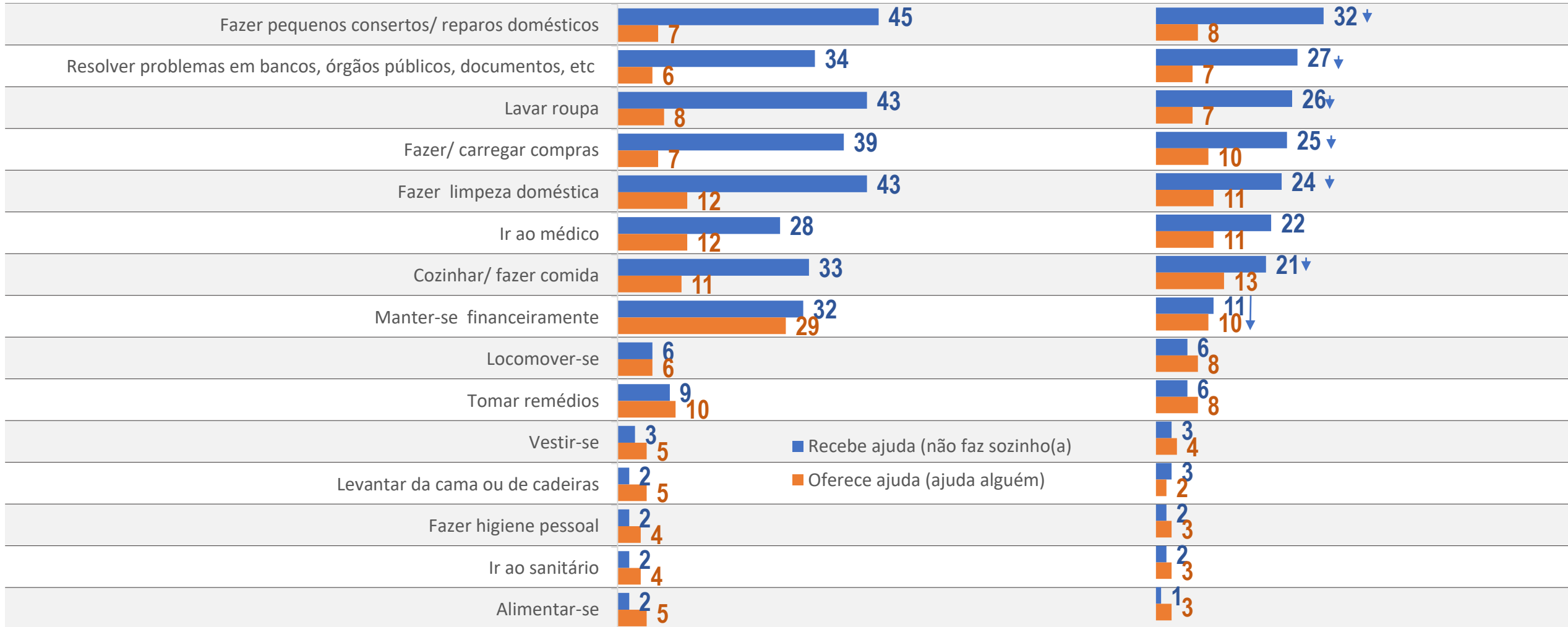
# Aiuda recebida e oferecida

## IDOSO

2006

COMPARATIVO

2020



P48a/P48b-Vou falar algumas coisas que às vezes fazemos sozinhos,às vezes precisamos de ajuda de alguém e em outras ajudamos as pessoas a fazerO(A) sr(a) sozinho(a) ?Quem costuma ajudar o(a) sr(a) a ?

P49a O(A) sr(a) ajuda alguém a : ?



# Ajuda recebida

	TOTAL	POPULAÇÃO IDOSA							
		Homens	60 a 69 anos	70 a 79 anos	80 anos ou mais	Mulheres	60 a 69 anos	70 a 79 anos	80 anos ou mais
	100%	44%	26%	14%	5%	56%	30%	19%	7%
<b>FAZ PEQUENOS CONSERTOS/ REPAROS DOMÉSTICOS SOZINHO(A)</b>									
<b>SIM</b>	<b>68</b>	<b>82</b>	90	77	53	<b>58</b>	64	54	39
<b>RECEBE AJUDA DE:</b>	<b>32</b>	<b>18</b>	10	23	47	<b>42</b>	36	46	61
Filho/ Filha	13	7	3	8	32	18	12	22	28
o Profissional (Pedreiro/ pago, chamo alguém)	6	4	3	6	4	7	8	5	14
Esposa/ Esposo/ Ex-marido/ Patroa	6	4	3	6	2	8	9	8	3
Neta/ Neto/ Bisneto	2	1		2	3	2	1	5	1
Vizinho/ Vizinha	1	0,5		0,4	3	1	1	1	4
Nora/ Genro	1	0,3		1		2	1	4	4
<b>RESOLVE PROBLEMAS EM BANCOS, ÓRGÃOS PÚBLICOS, DOCUMENTOS, ETC SOZINHO(A)</b>									
<b>SIM</b>	<b>73</b>	<b>85</b>	92	83	51	<b>65</b>	77	55	39
<b>RECEBE AJUDA DE:</b>	<b>27</b>	<b>15</b>	8	17	49	<b>35</b>	23	45	61
Filho/ Filha	19	11	5	11	38	26	15	37	48
Esposa/ Esposo/ Ex-marido/ Patroa	3	4	3	5	7	3	3	4	1
Vizinho/ Vizinha	1	0,3			3	1	0,3	0,3	3
Neta/ Neto/ Bisneto	1	1	0,2	2	3	2	0,4	4	3
Nora/ Genro	1					1	1	1	

# Ajuda recebida

	TOTAL	POPULAÇÃO IDOSA								
		Homens	60 a 69 anos	70 a 79 anos	80 anos ou mais	Mulheres	60 a 69 anos	70 a 79 anos	80 anos ou mais	
	100%	44%	26%	14%	5%	56%	30%	19%	7%	
<b>LAVA ROUPA SOZINHO(A)</b>										
<b>SIM</b>	<b>74</b>	<b>60</b>	64	61	32	<b>85</b>	94	80	63	
<b>RECEBE AJUDA DE:</b>	<b>26</b>	<b>40</b>	<b>36</b>	<b>39</b>	<b>68</b>	<b>15</b>	6	20	<b>37</b>	
Esposa/ Esposo/ Ex-marido/ Patroa	<b>12</b>	<b>26</b>	<b>28</b>	<b>24</b>	<b>24</b>	<b>1</b>	0,3	2	2	
Filho/ Filha	<b>9</b>	<b>9</b>	4	9	<b>30</b>	<b>9</b>	4	<b>14</b>	<b>21</b>	
Ajudante/ Cuidadora/ Secretária do Lar/ Faxineira	<b>2</b>	<b>2</b>	1	2	9	<b>2</b>	0,2	2	7	
Neta/ Neto/ Bisneto	<b>1</b>	<b>1</b>		1	4	<b>1</b>	0,3	2	1	
Irmão/ Irmã	<b>1</b>	<b>0,2</b>	0,3			<b>1</b>	2		1	
<b>FAZ/ CARREGA COMPRAS SOZINHO(A)</b>										
<b>SIM</b>	<b>75</b>	<b>85</b>	92	82	52	<b>67</b>	79	58	34	
<b>RECEBE AJUDA DE:</b>	<b>25</b>	<b>15</b>	8	18	<b>48</b>	<b>33</b>	21	<b>42</b>	<b>66</b>	
Filho/ Filha	<b>15</b>	<b>7</b>	3	7	<b>32</b>	<b>21</b>	11	<b>28</b>	<b>47</b>	
Esposa/ Esposo/ Ex-marido/ Patroa	<b>6</b>	<b>6</b>	4	8	7	<b>6</b>	5	8	1	
Ajudante/ Cuidadora/ Secretária do Lar/ Faxineira	<b>1</b>	<b>0,2</b>			2	<b>1</b>	0,2	1	6	
Neta/ Neto/ Bisneto	<b>1</b>	<b>1</b>		2	4	<b>1</b>	1	2	2	
Funcionário/ Empregado/ Secretária/ Motorista	<b>1</b>	<b>0,5</b>	1		2	<b>1</b>	1		4	
Compra pronta/ Mercado	<b>1</b>	<b>0,3</b>	1			<b>1</b>		2	1	
Nora/ Genro	<b>1</b>	<b>0,5</b>		1		<b>1</b>	1	2	2	

# Ajuda recebida

	TOTAL	POPULAÇÃO IDOSA							
		Homens	60 a 69 anos	70 a 79 anos	80 anos ou mais	Mulheres	60 a 69 anos	70 a 79 anos	80 anos ou mais
	100%	44%	26%	14%	5%	56%	30%	19%	7%
<b>FAZ LIMPEZA DOMÉSTICA SOZINHO(A)</b>									
<b>SIM</b>	<b>76</b>	<b>69</b>	77	63	41	<b>83</b>	92	78	52
<b>RECEBE AJUDA DE:</b>	<b>24</b>	<b>31</b>	23	<b>37</b>	<b>59</b>	<b>17</b>	8	22	<b>48</b>
Filho/ Filha	9	7	2	9	22	10	4	14	25
Esposa/ Esposo/ Ex-marido/ Patroa	9	19	19	21	21	2	1	3	2
Maidomista/ Cuidadora/ Secretária do Lar/ Faxineira	3	3	1	4	10	3	1	3	9
Neta/ Neto/ Bisneto	1	1		1	5	2	1	3	2
<b>VAI AO MÉDICO SOZINHO(A)</b>									
<b>SIM</b>	<b>78</b>	<b>84</b>	91	84	54	<b>74</b>	86	65	44
<b>RECEBE AJUDA DE:</b>	<b>22</b>	<b>16</b>	9	16	<b>46</b>	<b>26</b>	14	<b>35</b>	<b>56</b>
Filho/ Filha	15	10	5	9	36	19	8	28	41
Esposa/ Esposo/ Ex-marido/ Patroa	3	5	4	6	7	2	1	4	1
Neta/ Neto/ Bisneto	1	1		2	2	2	1	3	5
Irmão/ Irmã	1	0,2	0,3			1	2		
Nora/ Genro	1	0,2			2	1	0,5	1	1

# Ajuda recebida

	TOTAL	POPULAÇÃO IDOSA							
		Homens	60 a 69 anos	70 a 79 anos	80 anos ou mais	Mulheres	60 a 69 anos	70 a 79 anos	80 anos ou mais
	100%	44%	26%	14%	5%	56%	30%	19%	7%
<b>COZINHA/ FAZ COMIDA SOZINHO(A)</b>									
<b>SIM</b>	<b>79</b>	<b>67</b>	71	66	45	<b>88</b>	94	86	68
<b>RECEBE AJUDA DE:</b>	<b>21</b>	<b>33</b>	29	34	55	<b>12</b>	6	14	<b>32</b>
Esposa/ Esposo/ Ex-marido/ Patroa	<b>10</b>	<b>22</b>	21	24	18	<b>1</b>	0,4	2	2
Filho/ Filha	<b>8</b>	<b>8</b>	4	8	<b>28</b>	<b>7</b>	3	9	<b>21</b>
Ajudante/ Cuidadora/ Secretária do Lar/ Faxineira	<b>1</b>	<b>1</b>	1	2	2	<b>2</b>	0,4	2	7
<b>SE MANTÉM FINANCEIRAMENTE SOZINHO(A)</b>									
<b>SIM</b>	<b>89</b>	<b>95</b>	97	96	82	<b>84</b>	87	81	82
<b>RECEBE AJUDA DE:</b>	<b>11</b>	<b>5</b>	3	4	<b>18</b>	<b>16</b>	13	<b>19</b>	<b>18</b>
Filho/ Filha	<b>6</b>	<b>3</b>	2	2	<b>15</b>	<b>8</b>	6	10	<b>12</b>
Esposa/ Esposo/ Ex-marido/ Patroa	<b>4</b>	<b>1</b>	1	1	1	<b>6</b>	6	7	2
Nora/ Genro	<b>1</b>					<b>1</b>	0,3	1	2
<b>SE LOCOMOVE SOZINHO(A)</b>									
<b>SIM</b>	<b>94</b>	<b>94</b>	96	95	81	<b>95</b>	97	93	91
<b>RECEBE AJUDA DE:</b>	<b>6</b>	<b>6</b>	4	5	<b>19</b>	<b>5</b>	3	7	9
Filho/ Filha	<b>3</b>	<b>3</b>	2	1	<b>10</b>	<b>3</b>	1	5	<b>9</b>
Esposa/ Esposo/ Ex-marido/ Patroa	<b>1</b>	<b>2</b>	1	1	<b>7</b>	<b>1</b>	1	1	1
Neta/ Neto/ Bisneto	<b>1</b>	<b>1</b>	0,2	2	2	<b>0,4</b>	0,3	1	

# Ajuda recebida

	TOTAL	POPULAÇÃO IDOSA							
		Homens	60 a 69 anos	70 a 79 anos	80 anos ou mais	Mulheres	60 a 69 anos	70 a 79 anos	80 anos ou mais
	100%	44%	26%	14%	5%	56%	30%	19%	7%
<b>TOMAR REMÉDIOS SOZINHO(A)</b>									
<b>SIM</b>	<b>95</b>	<b>95</b>	97	94	87	<b>95</b>	97	93	91
<b>RECEBE AJUDA DE:</b>	<b>5</b>	<b>5</b>	3	6	13	<b>5</b>	3	7	9
Filho/ Filha	3	2	1	1	11	4	2	6	7
Esposa/ Esposo/ Ex-marido/ Patroa	1	2	1	3	1	0,1	0,3		
<b>SE VESTE SOZINHO(A)</b>									
<b>SIM</b>	<b>97</b>	<b>96</b>	99	98	79	<b>97</b>	99	97	95
<b>RECEBE AJUDA DE:</b>	<b>3</b>	<b>4</b>	1	2	21	<b>3</b>	1	3	5
Filho/ Filha	2	2	1	0,4	11	2	1	3	5
<b>LEVANTA DA CAMA OU DE CADEIRAS SOZINHO(A)</b>									
<b>SIM</b>	<b>97</b>	<b>97</b>	99	96	91	<b>97</b>	98	96	95
<b>RECEBE AJUDA DE:</b>	<b>3</b>	<b>3</b>	1	4	9	<b>3</b>	2	4	5
Filho/ Filha	2	1	1	0,5	3	2	1	4	4
Esposa/ Esposo/ Ex-marido/ Patroa	1	2	1	2	4	0,1			1
Neta/ Neto/ Bisneto	1	0,3		0,4	2	1	1	1	

# Ajuda recebida

	TOTAL	POPULAÇÃO IDOSA							
		Homens	60 a 69 anos	70 a 79 anos	80 anos ou mais	Mulheres	60 a 69 anos	70 a 79 anos	80 anos ou mais
	100%	44%	26%	14%	5%	56%	30%	19%	7%
<b>FAZ A HIGIENE PESSOAL SOZINHO(A)</b>									
SIM	98	98	99	99	90	98	99	97	95
RECEBE AJUDA DE:	2	2	1	1	10	2	1	3	5
Filho/ Filha	1	1		0,4	4	1		2	5
<b>VAI AO SANITÁRIO SOZINHO(A)</b>									
SIM	98	99	100	99	94	98	99	97	96
RECEBE AJUDA DE:	2	1	0,3	1	6	2	1	3	4
Filho/ Filha	1					1		3	3
<b>SE ALIMENTA SOZINHO(A)</b>									
SIM	99	99	100	99	95	99	99	98	99
RECEBE AJUDA DE:	1	1	0,3	1	5	1	1	2	1
Filho/ Filha	1	1		0,4	4	1		1	

# Ajuda recebida

**IDOSO**

	TOTAL	ESCOLARIDADE					SABE LER		
		ATÉ FUND.	Nunca foi	1a a 4a série	De 5a a 8a	Médio	Superior	Sim	Não
	100%	77%	14%	42%	22%	15%	8%	72%	20%
<b>FAZ PEQUENOS CONSERTOS/ REPAROS DOMÉSTICOS SOZINHO(A)</b>									
<b>SIM</b>	<b>68</b>	<b>65</b>	61	63	72	<b>81</b>	<b>77</b>	<b>70</b>	<b>61</b>
<b>RECEBE AJUDA DE:</b>	<b>32</b>	<b>35</b>	39	37	28	<b>19</b>	<b>23</b>	<b>30</b>	39
Filho/ Filha	13	16	20	15	13	4	4	13	19
Técnico Profissional (Pedreiro/ pago, chamo algu	6	6	6	6	6	5	4	6	5
Esposa/ Esposo/ Ex-marido/ Patroa	6	6	8	7	5	6	7	6	9
Neta/ Neto/ Bisneto	2	2	0,5	3	1	0,5	1	2	1
Nora/ Genro	1	2	1	3	0,4	1		2	1
Vizinho/ Vizinha	1	1	3	1	1		1	1	2
<b>RESOLVE PROBLEMAS EM BANCOS, ÓRGÃOS PÚBLICOS, DOCUMENTOS, ETC SOZINHO(A)</b>									
<b>SIM</b>	<b>73</b>	<b>70</b>	60	68	80	<b>87</b>	<b>85</b>	<b>76</b>	<b>60</b>
<b>RECEBE AJUDA DE:</b>	<b>27</b>	<b>30</b>	40	32	20	<b>13</b>	<b>15</b>	<b>24</b>	40
Filho/ Filha	19	23	31	23	17	9	8	18	29
Esposa/ Esposo/ Ex-marido/ Patroa	3	4	4	5	1	2	3	2	7
Neta/ Neto/ Bisneto	1	2	1	2	2			2	1
Nora/ Genro	1	1	2	1	0			0	2
Vizinho/ Vizinha	1	1	2		0	0,4		0	2

# Ajuda recebida

**IDOSO**

CONTINUAÇÃO

	TOTAL	ESCOLARIDADE					SABE LER		
		ATÉ FUND.	Nunca foi	1a a 4a série	De 5a a 8a	Médio	Superior	Sim	Não
	100%	77%	14%	42%	22%	15%	8%	72%	20%
<b>LAVA ROUPA SOZINHO(A)</b>									
<b>SIM</b>	<b>74</b>	<b>73</b>	72	69	79	<b>78</b>	<b>81</b>	<b>74</b>	<b>72</b>
<b>RECEBE AJUDA DE:</b>	<b>26</b>	<b>27</b>	28	31	21	<b>22</b>	<b>19</b>	<b>26</b>	<b>28</b>
Esposa/ Esposo/ Ex-marido/ Patroa	12	13	11	13	15	10	4	<b>14</b>	<b>10</b>
Filho/ Filha	9	10	10	13	4	7	3	<b>9</b>	<b>12</b>
Empregada/ Diarista/ Cuidadora/ Secretária do La	2	1	2	1	1	2	8	<b>1</b>	<b>2</b>
Neta/ Neto/ Bisneto	1	1	1	1			1	<b>1</b>	<b>1</b>
Irmão/ Irmã	1	1	1	1		1		<b>1</b>	<b>1</b>
<b>FAZ/ CARREGA COMPRAS SOZINHO(A)</b>									
<b>SIM</b>	<b>75</b>	<b>71</b>	62	69	83	<b>86</b>	<b>84</b>	<b>76</b>	<b>65</b>
<b>RECEBE AJUDA DE:</b>	<b>25</b>	<b>29</b>	38	31	17	<b>14</b>	<b>16</b>	<b>24</b>	<b>35</b>
Filho/ Filha	15	17	24	19	10	7	7	<b>14</b>	<b>21</b>
Esposa/ Esposo/ Ex-marido/ Patroa	6	6	8	6	5	3	3	<b>5</b>	<b>7</b>
Nora/ Genro	1	1	2	1	0,4	1		<b>1</b>	<b>1</b>
Empregada/ Diarista/ Cuidadora/ Secretária do La	1	0,3		0,4	0,3	2	2	<b>1</b>	
Neta/ Neto/ Bisneto	1	2	1	2	2			<b>2</b>	<b>1</b>
Funcionário/ Empregado/ Secretária/ Motorista	1	0,2	1	0,3		1	3	<b>0,4</b>	<b>1</b>
Compra pronta/ Mercado	1	1	1	0,5	1		1	<b>0,5</b>	<b>1</b>



# Ajuda recebida

**IDOSO**

CONTINUAÇÃO

	TOTAL	ESCOLARIDADE						SABE LER	
		ATÉ FUND.	Nunca foi	1a a 4a série	De 5a a 8a	Médio	Superior	Sim	Não
	100%	77%	14%	42%	22%	15%	8%	72%	20%
<b>FAZ LIMPEZA DOMÉSTICA SOZINHO(A)</b>									
<b>SIM</b>	<b>76</b>	<b>75</b>	73	71	82	<b>86</b>	<b>75</b>	<b>77</b>	<b>73</b>
<b>RECEBE AJUDA DE:</b>	<b>24</b>	<b>25</b>	27	29	18	<b>14</b>	<b>25</b>	<b>23</b>	<b>27</b>
Filho/ Filha	9	10	11	12	5	4	4	<b>9</b>	<b>10</b>
Esposa/ Esposo/ Ex-marido/ Patroa	9	11	9	11	11	7	3	<b>10</b>	<b>10</b>
Empregada/ Diarista/ Cuidadora/Faxineira	3	2	2	3	2	2	12	<b>2</b>	<b>3</b>
Neta/ Neto/ Bisneto	1	1	1	2	0,2	1	3	<b>1</b>	<b>2</b>
<b>VAI AO MÉDICO SOZINHO(A)</b>									
<b>SIM</b>	<b>78</b>	<b>76</b>	67	74	86	<b>87</b>	<b>86</b>	<b>81</b>	<b>67</b>
<b>RECEBE AJUDA DE:</b>	<b>22</b>	<b>24</b>	33	26	14	<b>13</b>	<b>14</b>	<b>19</b>	<b>33</b>
Filho/ Filha	15	17	25	18	10	9	4	<b>13</b>	<b>23</b>
Esposa/ Esposo/ Ex-marido/ Patroa	3	4	4	4	3	1	4	<b>3</b>	<b>6</b>
Neta/ Neto/ Bisneto	1	2	1	2	2	0,5	1	<b>2</b>	<b>1</b>
Irmão/ Irmã	1	1		1		1		<b>1</b>	<b>1</b>
Nora/ Genro	1	1	1	1	0,6			<b>0,4</b>	<b>1</b>

# Ajuda recebida

IDOSO

CONTINUAÇÃO

	TOTAL	ESCOLARIDADE					SABE LER		
		ATÉ FUND.	Nunca foi	1a a 4a série	De 5a a 8a	Médio	Superior	Sim	Não
	100%	77%	14%	42%	22%	15%	8%	72%	20%
<b>COZINHA/ FAZ COMIDA SOZINHO(A)</b>									
<b>SIM</b>	79	78	78	75	83	82	82	79	77
<b>RECEBE AJUDA DE:</b>	21	22	22	25	17	18	18	21	23
Esposa/ Esposo/ Ex-marido/ Patroa	10	11	9	12	12	7	6	11	10
Filho/ Filha	8	8	9	11	3	7	4	7	10
Empregada/ Diarista/ Cuidadora/ Secretária do La	1	1	1	1	1	2	7	1	1
<b>SE MANTÉM FINANCEIRAMENTE SOZINHO(A)</b>									
<b>SIM</b>	89	87	89	84	91	95	94	89	85
<b>RECEBE AJUDA DE:</b>	11	13	11	16	9	5	6	11	15
Filho/ Filha	6	6	6	7	6	4	3	6	6
Esposa/ Esposo/ Ex-marido/ Patroa	4	4	3	6	3	1	3	3	6
Nora/ Genro	1	1	0	1				1	1

# Ajuda recebida

**IDOSO**

CONTINUAÇÃO

	TOTAL	ESCOLARIDADE					SABE LER		
		ATÉ FUND.	Nunca foi	1a a 4a série	De 5a a 8a	Médio	Superior	Sim	Não
	100%	77%	14%	42%	22%	15%	8%	72%	20%
<b>SE LOCOMOVE SOZINHO(A)</b>									
<b>SIM</b>	<b>94</b>	<b>94</b>	92	94	95	<b>96</b>	<b>97</b>	<b>95</b>	<b>91</b>
<b>RECEBE AJUDA DE:</b>	<b>6</b>	<b>6</b>	8	6	5	<b>4</b>	<b>3</b>	<b>5</b>	<b>9</b>
Filho/ Filha	3	3	5	3	3	2	1	2	6
Esposa/ Esposo/ Ex-marido/ Patroa	1	1	2	1	1	0,4	2	1	2
Neta/ Neto/ Bisneto	1	1	1	1	0,3	1		1	1
<b>TOMA REMÉDIOS SOZINHO(A)</b>									
<b>SIM</b>	<b>95</b>	<b>94</b>	89	95	97	<b>98</b>	<b>96</b>	<b>96</b>	<b>91</b>
<b>RECEBE AJUDA DE:</b>	<b>5</b>	<b>6</b>	11	5	3	<b>2</b>	<b>4</b>	<b>4</b>	<b>9</b>
Filho/ Filha	3	3	8	3	1	2	3	2	6
Esposa/ Esposo/ Ex-marido/ Patroa	1	1	1	1	1	0,4		1	2
<b>SE VESTE SOZINHO(A)</b>									
<b>SIM</b>	<b>97</b>	<b>97</b>	94	97	98	<b>98</b>	<b>97</b>	<b>98</b>	<b>94</b>
<b>RECEBE AJUDA DE:</b>	<b>3</b>	<b>3</b>	6	3	2	<b>2</b>	<b>3</b>	<b>2</b>	<b>6</b>
Filho/ Filha	2	2	5	2	1	2	2	1	4

# Ajuda recebida

**IDOSO**

CONTINUAÇÃO

	TOTAL	ESCOLARIDADE					SABE LER		
		ATÉ FUND.	Nunca foi	1a a 4a série	De 5a a 8a	Médio	Superior	Sim	Não
	100%	77%	14%	42%	22%	15%	8%	72%	20%
<b>LEVANTA DA CAMA OU DE CADEIRAS SOZINHO(A)</b>									
<b>SIM</b>	97	97	97	97	96	99	98	97	96
<b>RECEBE AJUDA DE:</b>	3	3	3	3	4	1	2	3	4
Filho/ Filha	2	2	1	2	2	1	2	1	2
Esposa/ Esposo/ Ex-marido/ Patroa	1	1		1	1			1	1
Neta/ Neto/ Bisneto	1	1	1	0,5	1			0,5	1
<b>FAZ A HIGIENE PESSOAL SOZINHO(A)</b>									
<b>SIM</b>	98	98	97	98	98	100	98	99	96
<b>RECEBE AJUDA DE:</b>	2	2	3	2	2	0	2	1	4
Filho/ Filha	1	1	2	1	1		2	1	2
<b>VAI AO SANITÁRIO SOZINHO(A)</b>									
<b>SIM</b>	98	98	97	99	98	100	98	99	97
<b>RECEBE AJUDA DE:</b>	2	2	3	1	2	0	2	1	3
Filho/ Filha	1	1	1	1	1		2	1	1
<b>SE ALIMENTA SOZINHO(A)</b>									
<b>SIM</b>	99	99	96	99	99	100	100	100	96
<b>RECEBE AJUDA DE:</b>	1	1	4	1	1	0		0	4
Filho/ Filha	1	1	3	0	0			0	2

# Ajuda oferecida

	TOTAL	POPULAÇÃO IDOSA							
		Homens	60 a 69 anos	70 a 79 anos	80 anos ou mais	Mulheres	60 a 69 anos	70 a 79 anos	80 anos ou mais
	100%	44%	26%	14%	5%	56%	30%	19%	7%
<b>COZINHAR/ FAZER COMIDA</b>									
<b>AJUDA ALGUÉM</b>	<b>13</b>	<b>16</b>	<b>20</b>	<b>15</b>	<b>6</b>	<b>11</b>	<b>12</b>	<b>10</b>	<b>5</b>
Esposa/ Esposo/ Ex-marido/ Patroa	7	14	16	12	5	2	2	1	
Filho/ Filha	2	1	0,2	2		4	3	4	5
Neta/ Neto/ Bisneto	1					1	0,4	2	
Irmão/ Irmã	1	0,1	0,2			1	1	1	
Mãe/ Pai	1	1	2			1	2	1	
<b>NÃO AJUDA NINGUÉM</b>	<b>87</b>	<b>84</b>	<b>80</b>	<b>85</b>	<b>94</b>	<b>89</b>	<b>88</b>	<b>90</b>	<b>95</b>
<b>FAZER LIMPEZA DOMÉSTICA</b>									
<b>AJUDA ALGUÉM</b>	<b>11</b>	<b>13</b>	<b>17</b>	<b>9</b>	<b>3</b>	<b>9</b>	<b>12</b>	<b>6</b>	<b>1</b>
Esposa/ Esposo/ Ex-marido/ Patroa	5	10	14	7	2	1	2	1	
Filho/ Filha	2	1		2		3	3	3	1
Mãe/ Pai	1	1	2			1	2	1	
<b>NÃO AJUDA NINGUÉM</b>	<b>89</b>	<b>87</b>	<b>83</b>	<b>91</b>	<b>97</b>	<b>91</b>	<b>88</b>	<b>94</b>	<b>99</b>

# Ajuda oferecida

CONTINUAÇÃO

	TOTAL	POPULAÇÃO IDOSA							
		Homens	60 a 69 anos	70 a 79 anos	80 anos ou mais	Mulheres	60 a 69 anos	70 a 79 anos	80 anos ou mais
	100%	44%	26%	14%	5%	56%	30%	19%	7%
<b>IR AO MÉDICO</b>									
<b>AJUDA ALGUÉM</b>	<b>11</b>	<b>12</b>	<b>13</b>	<b>12</b>	<b>5</b>	<b>11</b>	<b>13</b>	<b>11</b>	<b>3</b>
Esposa/ Esposo/ Ex-marido/ Patroa	5	6	6	9		4	3	4	2
Filho/ Filha	2	1	1	2	1	3	3	3	1
Mãe/ Pai	2	1	2			2	3	0,3	
Vizinho/ Vizinha	1	1	1	1		1	1	1	
Irmão/ Irmã	1	0,3	1			1	1	1	
<b>NÃO AJUDA NINGUÉM</b>	<b>89</b>	<b>88</b>	<b>87</b>	<b>88</b>	<b>95</b>	<b>89</b>	<b>87</b>	<b>89</b>	<b>97</b>
<b>FAZER/ CARREGAR COMPRAS</b>									
<b>AJUDA ALGUÉM</b>	<b>10</b>	<b>15</b>	<b>18</b>	<b>13</b>	<b>8</b>	<b>6</b>	<b>8</b>	<b>3</b>	<b>1</b>
Esposa/ Esposo/ Ex-marido/ Patroa	5	10	12	8	6	1	1	1	1
Mãe/ Pai	2	2	3	0,4		1	2	0,3	
Filho/ Filha	1	1	0,2	4		1	1	1	
Vizinho/ Vizinha	1	1	1	1	1	0,5	0,2	1	
<b>NÃO AJUDA NINGUÉM</b>	<b>90</b>	<b>85</b>	<b>82</b>	<b>87</b>	<b>92</b>	<b>94</b>	<b>92</b>	<b>97</b>	<b>99</b>

# Ajuda oferecida

CONTINUAÇÃO

	TOTAL	POPULAÇÃO IDOSA							
		Homens	60 a 69 anos	70 a 79 anos	80 anos ou mais	Mulheres	60 a 69 anos	70 a 79 anos	80 anos ou mais
	100%	44%	26%	14%	5%	56%	30%	19%	7%
<b>SE MANTER FINANCEIRAMENTE</b>									
<b>AJUDA ALGUÉM</b>	<b>10</b>	<b>12</b>	12	15	7	<b>8</b>	11	5	
Filho/ Filha	4	3	2	6	3	4	5	3	
Esposa/ Esposo/ Ex-marido/ Patroa	3	6	7	5	1	1	1		
Neta/ Neto/ Bisneto	1	1	1	1	1	1	2	0,4	
Mãe/ Pai	1	0,2	0,3			1	2	1	
<b>NÃO AJUDA NINGUÉM</b>	<b>90</b>	<b>88</b>	88	85	93	<b>92</b>	89	95	100
<b>SE LOCOMOVER</b>									
<b>AJUDA ALGUÉM</b>	<b>8</b>	<b>8</b>	8	8	5	<b>8</b>	10	7	3
Esposa/ Esposo/ Ex-marido/ Patroa	4	4	3	5	5	4	5	2	1
Filho/ Filha	1	0,4	0,2	1		1	0,3	3	1
Vizinho/ Vizinha	1	1	0,2	2		0,5	0,4	1	
Neta/ Neto/ Bisneto	1	0,2	0,3			1	1	1	1
Irmão/ Irmã	1	0,4	1			1	1	0,4	
Mãe/ Pai	1	1	2			1	2	0,3	
<b>NÃO AJUDA NINGUÉM</b>	<b>92</b>	<b>92</b>	92	92	95	<b>92</b>	90	93	97

# Ajuda oferecida

CONTINUAÇÃO

	TOTAL	POPULAÇÃO IDOSA							
		Homens	60 a 69 anos	70 a 79 anos	80 anos ou mais	Mulheres	60 a 69 anos	70 a 79 anos	80 anos ou mais
	100%	44%	26%	14%	5%	56%	30%	19%	7%
<b>TOMAR REMÉDIOS</b>									
<b>AJUDA ALGUÉM</b>	<b>8</b>	<b>5</b>	<b>5</b>	<b>6</b>	<b>3</b>	<b>10</b>	<b>13</b>	<b>8</b>	<b>2</b>
Esposa/ Esposo/ Ex-marido/ Patroa	3	3	3	5		3	4	2	1
Filho/ Filha	1	1	1	0,5	2	2	2	2	
Neta/ Neto/ Bisneto	1					1	1	1	1
Irmão/ Irmã	1	0,3	0,5			1	1	1	
Mãe/ Pai	1	1	1			2	3	0,3	
<b>NÃO AJUDA NINGUÉM</b>	<b>92</b>	<b>95</b>	<b>95</b>	<b>94</b>	<b>97</b>	<b>90</b>	<b>87</b>	<b>92</b>	<b>98</b>
<b>FAZER PEQUENOS CONSERTOS/ REPAROS DOMÉSTICOS</b>									
<b>AJUDA ALGUÉM</b>	<b>8</b>	<b>12</b>	<b>14</b>	<b>13</b>	<b>3</b>	<b>4</b>	<b>6</b>	<b>1</b>	<b>3</b>
Filho/ Filha	2	3	2	5		1	0,5	1	3
Esposa/ Esposo/ Ex-marido/ Patroa	2	4	5	4	2	1	1		
Vizinho/ Vizinha	1	2	1	3		0,2	0,4		
Mãe/ Pai	1	2	3			1	2		
<b>NÃO AJUDA NINGUÉM</b>	<b>92</b>	<b>88</b>	<b>86</b>	<b>87</b>	<b>97</b>	<b>96</b>	<b>94</b>	<b>99</b>	<b>97</b>



# Ajuda oferecida

CONTINUAÇÃO

	TOTAL	POPULAÇÃO IDOSA							
		Homens	60 a 69 anos	70 a 79 anos	80 anos ou mais	Mulheres	60 a 69 anos	70 a 79 anos	80 anos ou mais
	100%	44%	26%	14%	5%	56%	30%	19%	7%
<b>LAVAR ROUPA</b>									
<b>AJUDA ALGUÉM</b>	7	7	8	7	1	7	8	5	3
Esposa/ Esposo/ Ex-marido/ Patroa	3	5	6	6		1	1	1	
Filho/ Filha	1	0,5		1		2	2	2	3
Mãe/ Pai	1	0,3	1			1	2	1	
<b>NÃO AJUDA NINGUÉM</b>	93	93	92	93	99	93	92	95	97
<b>RESOLVER PROBLEMAS EM BANCOS, ÓRGÃOS PÚBLICOS, DOCUMENTOS, ETC</b>									
<b>AJUDA ALGUÉM</b>	7	8	9	9	4	5	7	3	3
Filho/ Filha	2	1	0,2	4		2	2	2	1
Esposa/ Esposo/ Ex-marido/ Patroa	2	4	4	5		1	2	1	2
Mãe/ Pai	2	2	3			1	2	0,3	
<b>NÃO AJUDA NINGUÉM</b>	93	92	91	91	96	95	93	97	97

# Ajuda oferecida

CONTINUAÇÃO

	TOTAL	POPULAÇÃO IDOSA							
		Homens	60 a 69 anos	70 a 79 anos	80 anos ou mais	Mulheres	60 a 69 anos	70 a 79 anos	80 anos ou mais
	100%	44%	26%	14%	5%	56%	30%	19%	7%
<b>SE VESTIR</b>									
<b>AJUDA ALGUÉM</b>	<b>4</b>	<b>2</b>	<b>2</b>	<b>2</b>	<b>1</b>	<b>5</b>	<b>5</b>	<b>5</b>	<b>1</b>
Esposa/ Esposo/ Ex-marido/ Patroa	1	1	0,2	1		1	1	2	1
Neta/ Neto/ Bisneto	1	0,2		1		1	1	1	
Mãe/ Pai	1	1	1			1	1	0,3	
<b>NÃO AJUDA NINGUÉM</b>	<b>96</b>	<b>98</b>	<b>98</b>	<b>98</b>	<b>99</b>	<b>95</b>	<b>95</b>	<b>95</b>	<b>99</b>
<b>SE ALIMENTAR</b>									
<b>AJUDA ALGUÉM</b>	<b>3</b>	<b>2</b>	<b>2</b>	<b>3</b>	<b>1</b>	<b>4</b>	<b>5</b>	<b>3</b>	
Esposa/ Esposo/ Ex-marido/ Patroa	1	1	0,2	2		1	1	1	
Neta/ Neto/ Bisneto	1	0,2		1		1	1	1	
Mãe/ Pai	1	1	1			1	1	0,3	
<b>NÃO AJUDA NINGUÉM</b>	<b>97</b>	<b>98</b>	<b>98</b>	<b>97</b>	<b>99</b>	<b>96</b>	<b>95</b>	<b>97</b>	<b>100</b>

# Ajuda oferecida

CONTINUAÇÃO

	TOTAL	POPULAÇÃO IDOSA							
		Homens	60 a 69 anos	70 a 79 anos	80 anos ou mais	Mulheres	60 a 69 anos	70 a 79 anos	80 anos ou mais
	100%	44%	26%	14%	5%	56%	30%	19%	7%
<b>FAZER A HIGIENE PESSOAL</b>									
AJUDA ALGUÉM	3	2	2	2	1	3	5	2	1
Mãe/ Pai	1	1	1			1	1	0,3	
<b>NÃO AJUDA NINGUÉM</b>	<b>97</b>	<b>98</b>	<b>98</b>	<b>98</b>	<b>99</b>	<b>97</b>	<b>95</b>	<b>98</b>	<b>99</b>
<b>IR AO SANITÁRIO</b>									
AJUDA ALGUÉM	3	1	1	2	1	3	4	3	1
Mãe/ Pai	1	0,4	1			1	1	0,3	
<b>NÃO AJUDA NINGUÉM</b>	<b>97</b>	<b>99</b>	<b>99</b>	<b>98</b>	<b>99</b>	<b>97</b>	<b>96</b>	<b>97</b>	<b>99</b>
<b>LEVANTAR DA CAMA OU DE CADEIRAS</b>									
AJUDA ALGUÉM	2	2	2	1	3	3	4	2	1
Mãe/ Pai	1	1	1			1	1		
<b>NÃO AJUDA NINGUÉM</b>	<b>98</b>	<b>98</b>	<b>98</b>	<b>99</b>	<b>97</b>	<b>97</b>	<b>96</b>	<b>98</b>	<b>99</b>

# Ajuda oferecida

IDOSO

	TOTAL	ESCOLARIDADE					SABE LER		
		ATÉ FUND.	Nunca foi	1a a 4a série	De 5a a 8a	Médio	Superior	Sim	Não
	100%	77%	14%	42%	22%	15%	8%	72%	20%
<b>COZINHAR/ FAZER COMIDA</b>									
<b>AJUDA ALGUÉM</b>	<b>13</b>	<b>13</b>	<b>7</b>	<b>14</b>	<b>14</b>	<b>18</b>	<b>12</b>	<b>15</b>	<b>7</b>
Esposa/ Esposo/ Ex-marido/ Patroa	7	6	5	7	6	9	7	8	4
Filho/ Filha	2	3	1	3	2	2	1	3	1
Neta/ Neto/ Bisneto	1	1	0,4	1	1			1	1
Irmão/ Irmã	1	1		0,1	2		1	1	0,3
Mãe/ Pai	1	1		1	0,3	4	2	1	0,3
<b>NÃO AJUDA NINGUÉM</b>	<b>87</b>	<b>87</b>	<b>93</b>	<b>86</b>	<b>86</b>	<b>82</b>	<b>88</b>	<b>85</b>	<b>93</b>
<b>FAZER LIMPEZA DOMÉSTICA</b>									
<b>AJUDA ALGUÉM</b>	<b>11</b>	<b>9</b>	<b>6</b>	<b>9</b>	<b>10</b>	<b>18</b>	<b>16</b>	<b>11</b>	<b>7</b>
Esposa/ Esposo/ Ex-marido/ Patroa	5	4	4	4	5	8	9	5	4
Filho/ Filha	2	2	1	2	1	1	2	2	2
Mãe/ Pai	1	1		1	0,3	5	3	1	0,3
<b>NÃO AJUDA NINGUÉM</b>	<b>89</b>	<b>91</b>	<b>94</b>	<b>91</b>	<b>90</b>	<b>82</b>	<b>84</b>	<b>89</b>	<b>93</b>

# Ajuda oferecida

**IDOSO**

CONTINUAÇÃO

	TOTAL	ESCOLARIDADE					SABE LER		
		ATÉ FUND.	Nunca foi	1a a 4a série	De 5a a 8a	Médio	Superior	Sim	Não
	100%	77%	14%	42%	22%	15%	8%	72%	20%
<b>IR AO MÉDICO</b>									
<b>AJUDA ALGUÉM</b>	<b>11</b>	<b>9</b>	<b>10</b>	<b>10</b>	<b>7</b>	<b>19</b>	<b>19</b>	<b>11</b>	<b>8</b>
Esposa/ Esposo/ Ex-marido/ Patroa	5	4	4	4	3	9	8	5	3
Filho/ Filha	2	2	2	2	2	1	5	2	1
Mãe/ Pai	2	1	1	1	0,3	4	7	2	1
Vizinho/ Vizinha	1	1	2	0,4	1	1		1	2
Irmão/ Irmã	1	1	0,4	0,3	1	1	1	1	0,3
<b>NÃO AJUDA NINGUÉM</b>	<b>89</b>	<b>91</b>	<b>90</b>	<b>90</b>	<b>93</b>	<b>81</b>	<b>81</b>	<b>89</b>	<b>92</b>
<b>FAZER/ CARREGAR COMPRAS</b>									
<b>AJUDA ALGUÉM</b>	<b>10</b>	<b>8</b>	<b>5</b>	<b>10</b>	<b>8</b>	<b>18</b>	<b>12</b>	<b>11</b>	<b>7</b>
Esposa/ Esposo/ Ex-marido/ Patroa	5	5	4	6	3	9	4	6	3
Mãe/ Pai	2	1		1	0,3	6	2	2	
Filho/ Filha	1	1	1	2	1	1	2	1	2
Vizinho/ Vizinha	1	1		1	1		1	1	1
<b>NÃO AJUDA NINGUÉM</b>	<b>90</b>	<b>92</b>	<b>95</b>	<b>90</b>	<b>92</b>	<b>82</b>	<b>88</b>	<b>89</b>	<b>93</b>

# Ajuda oferecida

**IDOSO**

CONTINUAÇÃO

	TOTAL	ESCOLARIDADE					SABE LER		
		ATÉ FUND.	Nunca foi	1a a 4a série	De 5a a 8a	Médio	Superior	Sim	Não
	100%	77%	14%	42%	22%	15%	8%	72%	20%
<b>SE MANTER FINANCEIRAMENTE</b>									
<b>AJUDA ALGUÉM</b>	<b>10</b>	<b>8</b>	<b>7</b>	<b>8</b>	<b>9</b>	<b>16</b>	<b>11</b>	<b>10</b>	<b>7</b>
Filho/ Filha	4	3	2	3	4	3	6	3	3
Esposa/ Esposo/ Ex-marido/ Patroa	3	3	3	2	3	6	2	3	2
Neta/ Neto/ Bisneto	1	1		1	1	2	1	1	1
Mãe/ Pai	1	1	2	1		1	1	1	1
<b>NÃO AJUDA NINGUÉM</b>	<b>90</b>	<b>92</b>	<b>93</b>	<b>92</b>	<b>91</b>	<b>84</b>	<b>89</b>	<b>90</b>	<b>93</b>
<b>SE LOCOMOVER</b>									
<b>AJUDA ALGUÉM</b>	<b>8</b>	<b>7</b>	<b>8</b>	<b>7</b>	<b>5</b>	<b>14</b>	<b>11</b>	<b>8</b>	<b>7</b>
Esposa/ Esposo/ Ex-marido/ Patroa	4	3	4	3	3	6	5	3	5
Neta/ Neto/ Bisneto	1	1	1	0,5	0,4	1		1	0,4
Irmão/ Irmã	1	0,3	0,4	0,3	0,3		4	0,2	1
Mãe/ Pai	1	1		1		5	1	2	
Filho/ Filha	1	1	2	1	0,2	1		1	1
Vizinho/ Vizinha	1	1	1	1	0,3	1	1	1	0,4
<b>NÃO AJUDA NINGUÉM</b>	<b>92</b>	<b>93</b>	<b>92</b>	<b>93</b>	<b>95</b>	<b>86</b>	<b>89</b>	<b>92</b>	<b>93</b>

# Ajuda oferecida

**IDOSO**

CONTINUAÇÃO

	TOTAL	ESCOLARIDADE					SABE LER		
		ATÉ FUND.	Nunca foi	1a a 4a série	De 5a a 8a	Médio	Superior	Sim	Não
	100%	77%	14%	42%	22%	15%	8%	72%	20%
<b>TOMAR REMÉDIOS</b>									
<b>AJUDA ALGUÉM</b>	<b>8</b>	<b>7</b>	<b>5</b>	<b>9</b>	<b>6</b>	<b>9</b>	<b>15</b>	<b>8</b>	<b>6</b>
Esposa/ Esposo/ Ex-marido/ Patroa	3	3	1	4	1	5	5	3	3
Filho/ Filha	1	2	1	2	1	1	3	1	2
Neta/ Neto/ Bisneto	1	1	2	0,3	1			1	1
Irmão/ Irmã	1	0,5	0,4	0,3	1	1	2	0,5	1
Mãe/ Pai	1	1		1	0,3	4	4	1	
<b>NÃO AJUDA NINGUÉM</b>	<b>92</b>	<b>93</b>	<b>95</b>	<b>91</b>	<b>94</b>	<b>91</b>	<b>85</b>	<b>92</b>	<b>94</b>
<b>FAZER PEQUENOS CONSERTOS/ REPAROS DOMÉSTICOS</b>									
<b>AJUDA ALGUÉM</b>	<b>8</b>	<b>6</b>	<b>5</b>	<b>7</b>	<b>7</b>	<b>13</b>	<b>11</b>	<b>8</b>	<b>5</b>
Filho/ Filha	2	1	2	1	1	3	6	1	2
Esposa/ Esposo/ Ex-marido/ Patroa	2	2	1	3	3	2	1	3	1
Vizinho/ Vizinha	1	1	1	1		1		1	1
Mãe/ Pai	1	1		1	0,3	5	2	2	
<b>NÃO AJUDA NINGUÉM</b>	<b>92</b>	<b>94</b>	<b>95</b>	<b>93</b>	<b>93</b>	<b>87</b>	<b>89</b>	<b>92</b>	<b>95</b>

# Ajuda oferecida

**IDOSO**

CONTINUAÇÃO

	TOTAL	ESCOLARIDADE					SABE LER		
		ATÉ FUND.	Nunca foi	1a a 4a série	De 5a a 8a	Médio	Superior	Sim	Não
	100%	77%	14%	42%	22%	15%	8%	72%	20%
<b>LAVAR ROUPA</b>									
<b>AJUDA ALGUÉM</b>	7	7	5	7	7	10	4	7	6
Esposa/ Esposo/ Ex-marido/ Patroa	3	3	5	3	2	3	1	3	4
Filho/ Filha	1	1	1	2	1	2	1	2	0,4
Mãe/ Pai	1	1		1		2		1	0,3
<b>NÃO AJUDA NINGUÉM</b>	<b>93</b>	<b>93</b>	<b>95</b>	<b>93</b>	<b>93</b>	<b>90</b>	<b>96</b>	<b>93</b>	<b>94</b>
<b>RESOLVER PROBLEMAS EM BANCOS, ÓRGÃOS PÚBLICOS, DOCUMENTOS, ETC</b>									
<b>AJUDA ALGUÉM</b>	7	5	4	5	5	13	15	7	3
Filho/ Filha	2	1	1	2		2	6	1	1
Esposa/ Esposo/ Ex-marido/ Patroa	2	2	2	2	2	6	5	3	1
Mãe/ Pai	2	1	1	1	1	4	5	1	1
<b>NÃO AJUDA NINGUÉM</b>	<b>93</b>	<b>95</b>	<b>96</b>	<b>95</b>	<b>95</b>	<b>87</b>	<b>85</b>	<b>93</b>	<b>97</b>



# Ajuda oferecida

**IDOSO**

CONTINUAÇÃO

	TOTAL	ESCOLARIDADE					SABE LER		
		ATÉ FUND.	Nunca foi	1a a 4a série	De 5a a 8a	Médio	Superior	Sim	Não
	100%	77%	14%	42%	22%	15%	8%	72%	20%
<b>SE VESTIR</b>									
<b>AJUDA ALGUÉM</b>	<b>4</b>	<b>3</b>	<b>2</b>	<b>4</b>	<b>3</b>	<b>5</b>	<b>3</b>	<b>4</b>	<b>3</b>
Esposa/ Esposo/ Ex-marido/ Patroa	1	1	2	1	0,3	2		1	2
Neta/ Neto/ Bisneto	1	1		1	1		1	1	
Mãe/ Pai	1	0,5		1		2	1	1	
<b>NÃO AJUDA NINGUÉM</b>	<b>96</b>	<b>97</b>	<b>98</b>	<b>96</b>	<b>97</b>	<b>95</b>	<b>97</b>	<b>96</b>	<b>97</b>
<b>SE ALIMENTAR</b>									
<b>AJUDA ALGUÉM</b>	<b>3</b>	<b>3</b>	<b>1</b>	<b>4</b>	<b>3</b>	<b>3</b>	<b>2</b>	<b>4</b>	<b>0,4</b>
Esposa/ Esposo/ Ex-marido/ Patroa	1	1		1	1	1		1	
Neta/ Neto/ Bisneto	1	1		1	1		1	1	
Mãe/ Pai	1	1	0,4	1		1		1	
<b>NÃO AJUDA NINGUÉM</b>	<b>97</b>	<b>97</b>	<b>99</b>	<b>96</b>	<b>97</b>	<b>97</b>	<b>98</b>	<b>96</b>	<b>100</b>
<b>FAZER A HIGIENE PESSOAL</b>									
<b>AJUDA ALGUÉM</b>	<b>3</b>	<b>2</b>	<b>2</b>	<b>3</b>	<b>2</b>	<b>5</b>	<b>2</b>	<b>3</b>	<b>1</b>
Mãe/ Pai	1	1	0,4	1		3		1	
<b>NÃO AJUDA NINGUÉM</b>	<b>97</b>	<b>98</b>	<b>98</b>	<b>97</b>	<b>98</b>	<b>95</b>	<b>98</b>	<b>97</b>	<b>99</b>

# Ajuda oferecida

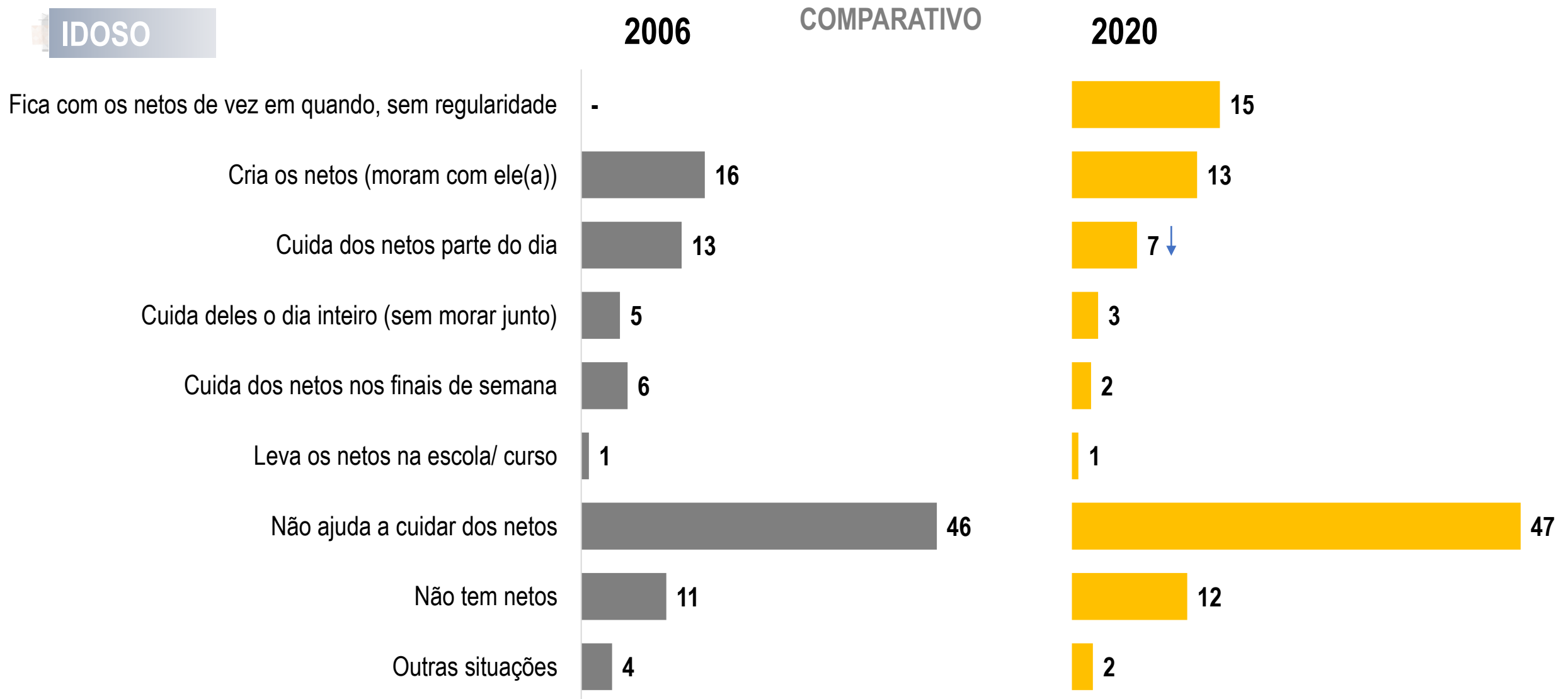
**IDOSO**

CONTINUAÇÃO

	TOTAL	ESCOLARIDADE					SABE LER		
		ATÉ FUND.	Nunca foi	1a a 4a série	De 5a a 8a	Médio	Superior	Sim	Não
	100%	77%	14%	42%	22%	15%	8%	72%	20%
<b>IR AO SANITÁRIO</b>									
<b>AJUDA ALGUÉM</b>	<b>3</b>	<b>2</b>	<b>2</b>	<b>3</b>	<b>2</b>	<b>4</b>	<b>2</b>	<b>3</b>	<b>1</b>
Mãe/ Pai	1	0,5		1		2		1	
Filho/ Filha	0,4	0,5	1	1	0,3			0,4	0,4
Esposa/ Esposo/ Ex-marido/ Patroa	0,4	0,4		1	0,3	1		1	
Neta/ Neto/ Bisneto	0,4	0,5	0,5	0,4	1		1	0,4	0,3
<b>NÃO AJUDA NINGUÉM</b>	<b>97</b>	<b>98</b>	<b>98</b>	<b>97</b>	<b>98</b>	<b>96</b>	<b>98</b>	<b>97</b>	<b>99</b>
<b>LEVANTAR DA CAMA OU DE CADEIRAS</b>									
<b>AJUDA ALGUÉM</b>	<b>2</b>	<b>2</b>	<b>2</b>	<b>3</b>	<b>1</b>	<b>5</b>	<b>1</b>	<b>3</b>	<b>1</b>
Mãe/ Pai	1	0,4	0,4	1		2		1	
Esposa/ Esposo/ Ex-marido/ Patroa	0,5	0,5		1	0,3	1		1	
Filho/ Filha	0,3	0,4	1	0,4	0,3			0,3	0,4
Neta/ Neto/ Bisneto	0,2	0,3		1				0,3	
<b>NÃO AJUDA NINGUÉM</b>	<b>98</b>	<b>98</b>	<b>98</b>	<b>97</b>	<b>99</b>	<b>95</b>	<b>99</b>	<b>97</b>	<b>99</b>

# Ajuda nos cuidados com netos

IDOSO



# Ajuda nos cuidados com netos

IDOSO

	IDOSOS 100%	POPULAÇÃO IDOSA							
		Homens 44%	60 a 69 anos 26%	70 a 79 anos 14%	80 anos ou mais 5%	Mulheres 56%	60 a 69 anos 30%	70 a 79 anos 19%	80 anos ou mais 7%
TEVE FILHOS	95	94	94	96	93	96	96	95	98
Fica com os netos de vez em quando	15	16	16	16	17	15	19	9	10
Cria os netos (moram com ele(a))	13	10	10	9	14	15	16	15	15
Cuida dos netos parte do dia	7	5	5	4	1	9	10	8	2
Cuida deles o dia inteiro (sem morar junto)	3	2	3	2	1	3	4	2	1
Cuida dos netos nos finais de semana	2	2	2	2		2	3	1	
Leva os netos na escola/ curso	1	1	1	1		1	1	1	
Outras situações	2	2	2	3		2	2	3	4
Não ajuda a cuidar dos netos	47	50	44	57	58	44	35	53	62
Não tem netos	7	8	12	3	2	7	9	4	5
NÃO TEM/ NÃO TEVE FILHOS	5	6	6	4	7	4	4	5	2

# Frequência que seus familiares costumam pedir sua opinião

IDOSO

	TOTAL	É BOM	É RUIM	NEM BOM, NEM RUIM	NÃO SABE
	100%	73%	14%	10%	2%
<b>COSTUMAM PEDIR A OPINIÃO</b>	<b>85</b>	<b>95</b>	<b>55</b>	<b>72</b>	<b>37</b>
Sempre	46	61	3	3	2
De vez em quando	29	28	24	39	18
Raramente	11	5	28	30	16
<b>NÃO COSTUMAM PEDIR A OPINIÃO</b>	<b>14</b>	<b>5</b>	<b>44</b>	<b>28</b>	<b>60</b>

# Frequência que seus familiares costumam pedir sua opinião

IDOSO

	TOTAL	POPULAÇÃO IDOSA							
		Homens	60 a 69 anos	70 a 79 anos	80 anos ou mais	Mulheres	60 a 69 anos	70 a 79 anos	80 anos ou mais
	100%	44%	26%	14%	5%	56%	30%	19%	7%
<b>COSTUMAM PEDIR A OPINIÃO</b>	<b>85</b>	<b>86</b>	<b>88</b>	<b>86</b>	<b>77</b>	<b>85</b>	<b>87</b>	<b>82</b>	<b>81</b>
Sempre	46	47	51	44	32	45	49	43	32
De vez em quando	29	28	27	31	27	29	27	29	36
Raramente	11	11	10	11	17	11	11	11	13
<b>NÃO COSTUMAM PEDIR A OPINIÃO</b>	<b>14</b>	<b>13</b>	<b>12</b>	<b>13</b>	<b>22</b>	<b>15</b>	<b>13</b>	<b>16</b>	<b>18</b>
ISSO É BOM	73	74	76	73	67	72	74	70	71
ISSO É RUIM	14	14	14	14	14	15	16	15	10
NEM BOM, NEM RUIM/ EM PARTE BOM, EM PARTE	10	9	8	9	13	11	9	12	12
NÃO SABE/ NÃO RESPONDEU	2	2	1	3	5	2	1	3	6

# Frequência que seus familiares costumam pedir sua opinião

**IDOSO**

	TOTAL	ESCOLARIDADE					SABE LER		
		ATÉ FUND.	Nunca foi	1a a 4a série	De 5a a 8a	Médio	Superior	Sim	Não
	100%	77%	14%	42%	22%	15%	8%	72%	20%
<b>COSTUMAM PEDIR A OPINIÃO</b>	<b>85</b>	<b>83</b>	81	82	86	<b>91</b>	<b>96</b>	86	79
Sempre	46	42	37	41	47	55	62	46	36
De vez em quando	29	29	31	29	26	29	28	28	30
Raramente	11	13	13	13	12	8	6	12	13
<b>NÃO COSTUMAM PEDIR A OPINIÃO</b>	<b>14</b>	<b>16</b>	18	17	14	8	3	13	20
ISSO É BOM	73	71	67	71	73	80	82	74	65
ISSO É RUIM	14	16	19	15	15	10	10	14	17
NEM BOM, NEM RUIM/ EM PARTE BOM, EM PARTE	10	10	12	10	10	9	8	9	13
NÃO SABE/ NÃO RESPONDEU	2	3	2	3	1	1		2	4

# Frequência que seus familiares costumam pedir sua opinião

IDOSO

	TOTAL	PESSOAS QUE MORAM COM O IDOSO					
		Filho(a)	Irmão(a)	Marido/e sposa	Genro/ nora	Neto(a)	Mora sozinho
	100%	49%	4%	52%	9%	26%	17%
<b>COSTUMAM PEDIR A OPINIÃO</b>	<b>85</b>	<b>88</b>	<b>79</b>	<b>89</b>	<b>92</b>	<b>88</b>	<b>76</b>
Sempre	46	51	39	52	48	51	32
De vez em quando	29	28	25	27	29	26	29
Raramente	11	10	16	10	14	11	15
<b>NÃO COSTUMAM PEDIR A OPINIÃO</b>	<b>14</b>	<b>11</b>	<b>21</b>	<b>11</b>	<b>8</b>	<b>11</b>	<b>22</b>
ISSO É BOM	73	74	58	77	74	75	65
ISSO É RUIM	14	14	20	13	15	13	18
NEM BOM, NEM RUIM/ EM PARTE BOM, EM PARTE	10	9	15	8	9	9	13
NÃO SABE/ NÃO RESPONDEU	2	2	7	2	3	3	2



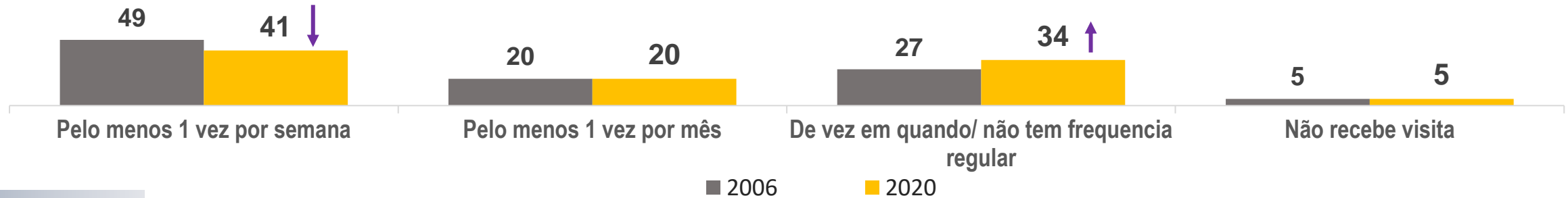
# Frequência que recebe visitas de parentes

TOTAL

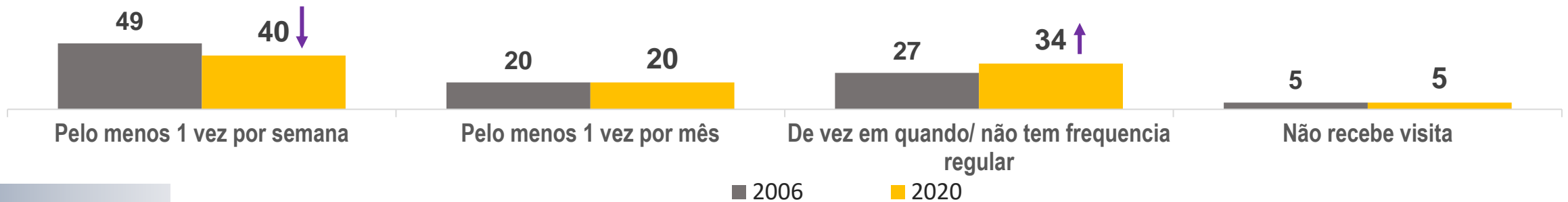
VISITA DE PARENTES

COMPARATIVO

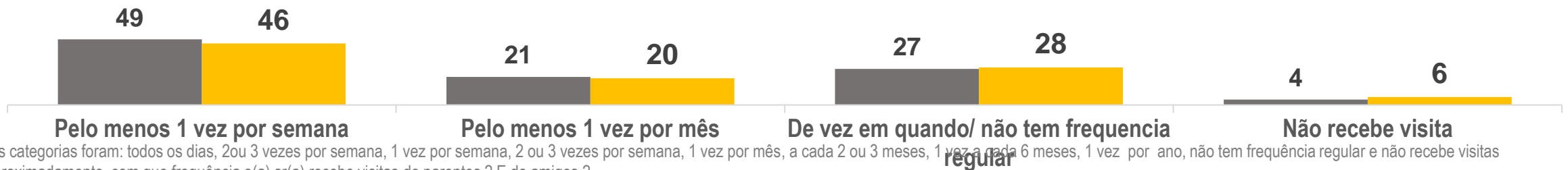
■ 2006 ■ 2020



NÃO IDOSO



IDOSO



\*Em 2006 as categorias foram: todos os dias, 2 ou 3 vezes por semana, 1 vez por semana, 2 ou 3 vezes por semana, 1 vez por mês, a cada 2 ou 3 meses, 1 vez a cada 6 meses, 1 vez por ano, não tem frequência regular e não recebe visitas  
P66a/b - Aproximadamente, com que frequência o(a) sr(a) recebe visitas de parentes? E de amigos?

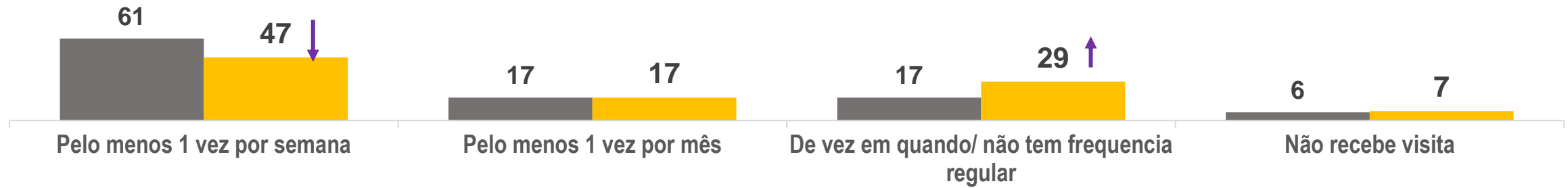
# Frequência que recebe visitas de amigos

TOTAL

VISITA DE AMIGOS

COMPARATIVO

■ 2006 \*    ■ 2020



NÃO IDOSO



IDOSO

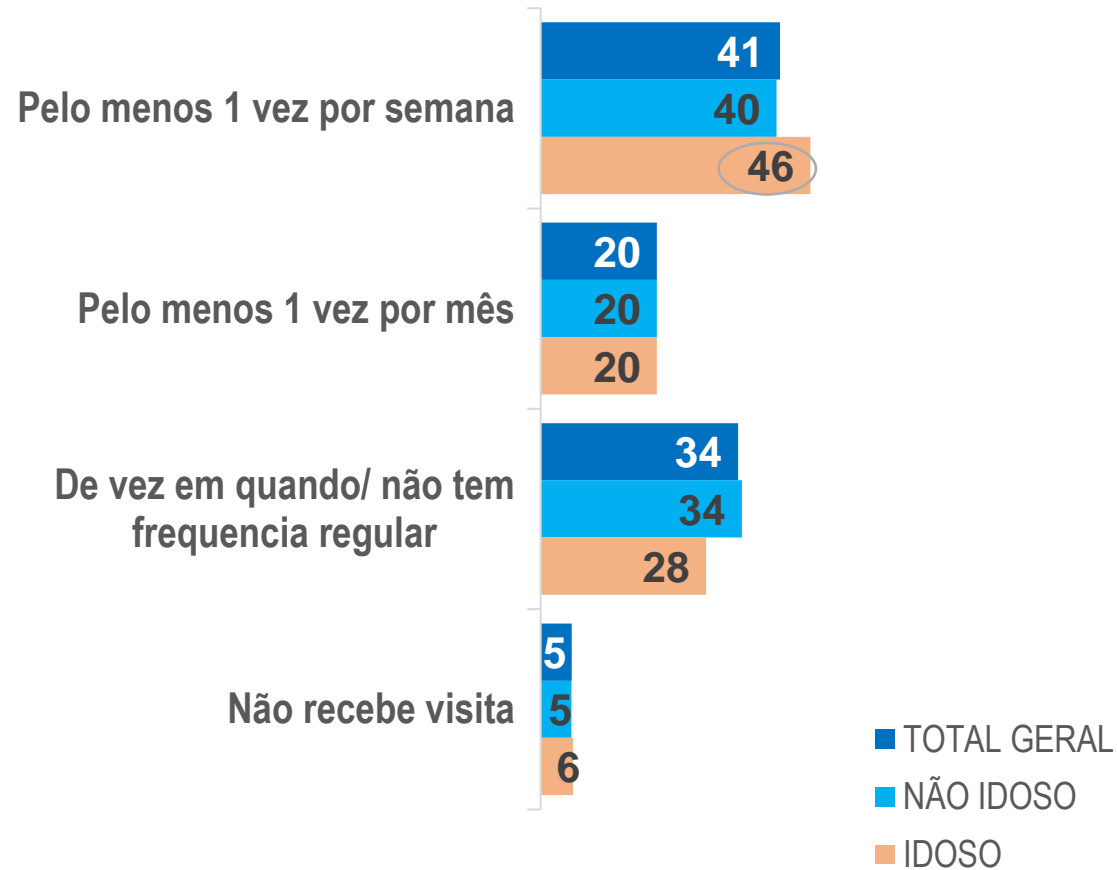


\*Em 2006 as categorias foram: todos os dias, 2 ou 3 vezes por semana, 1 vez por semana, 2 ou 3 vezes por semana, 1 vez por mês, a cada 2 ou 3 meses, 1 vez a cada 6 meses, 1 vez por ano, não tem frequência regular e não recebe visitas  
P66a/b - Aproximadamente, com que frequência o(a) sr(a) recebe visitas de parentes? E de amigos?


# Frequência que recebe visitas de parentes e amigos

TOTAL

## VISITA DE PARENTES



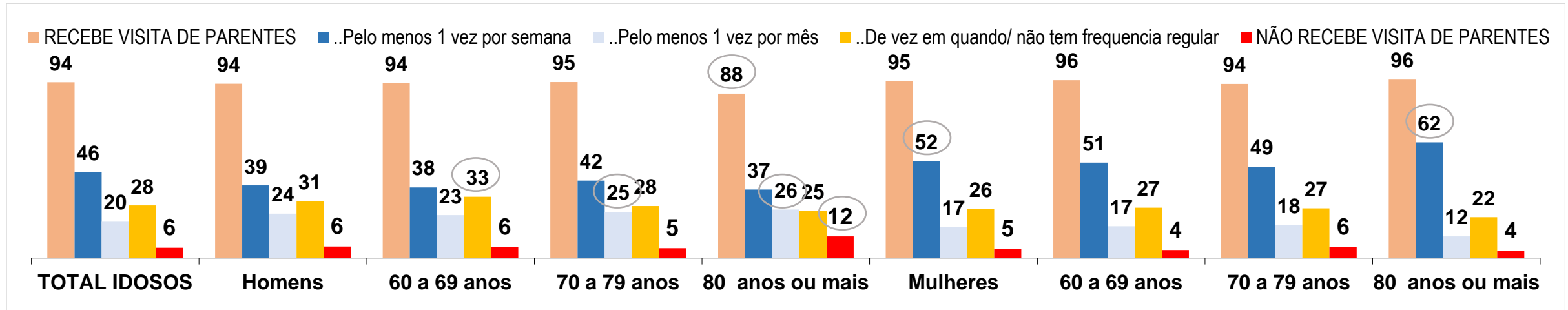
## VISITA DE AMIGOS



# Frequência que recebe visitas de parentes e amigos

IDOSO

## VISITA DE PARENTES



## VISITA DE AMIGOS

