

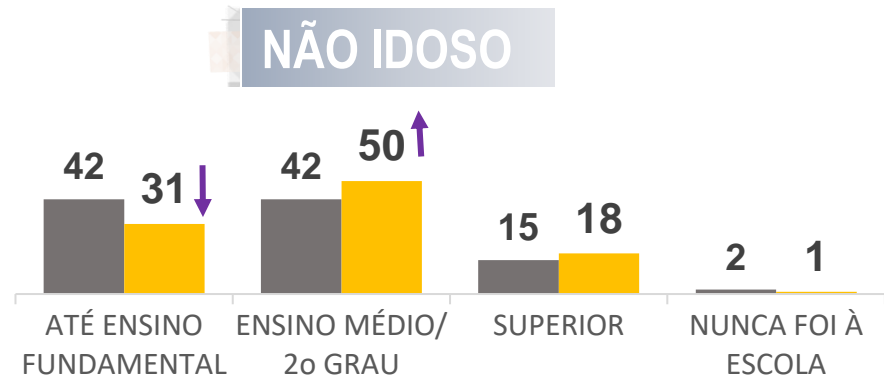
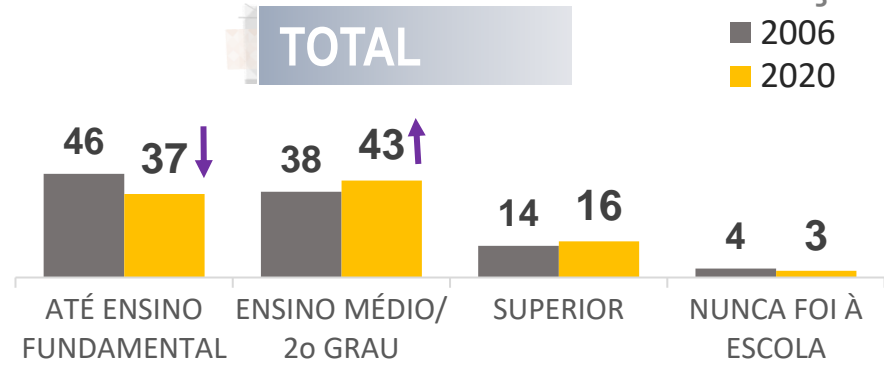
EDUCAÇÃO

5

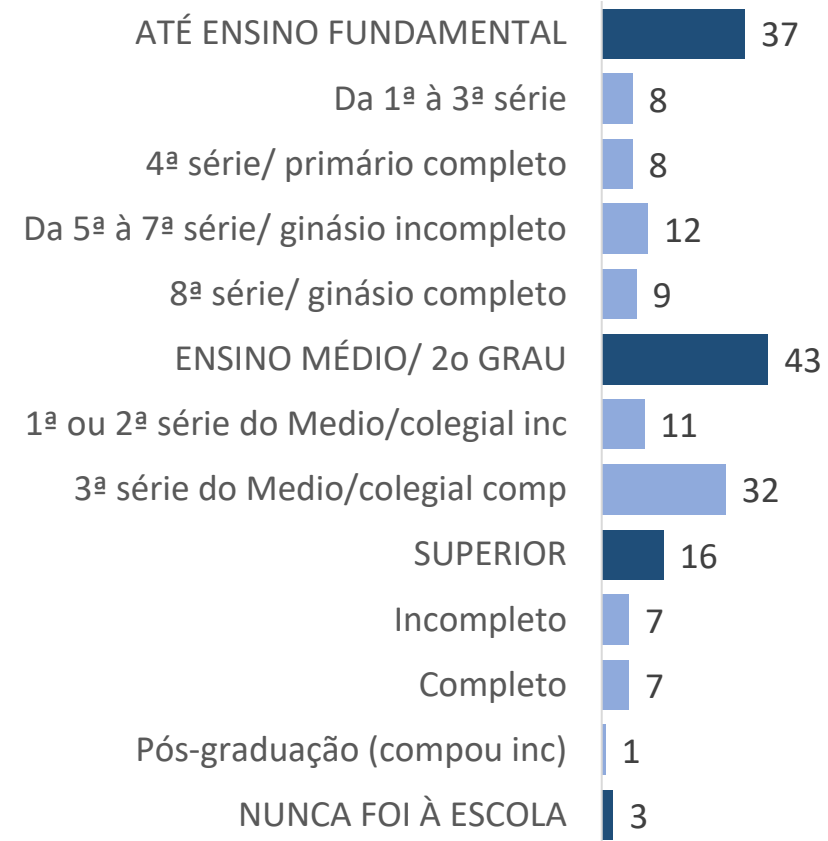


# Grau de escolaridade

## EVOLUÇÃO

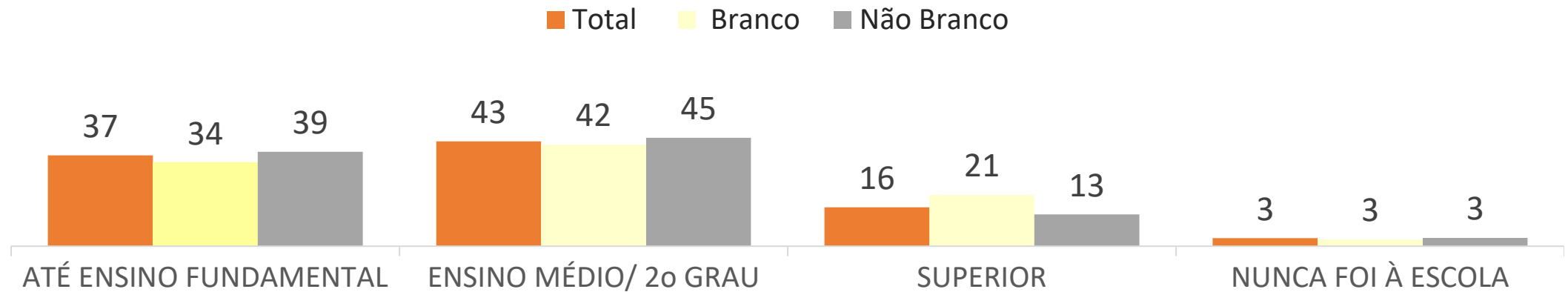


## 2020

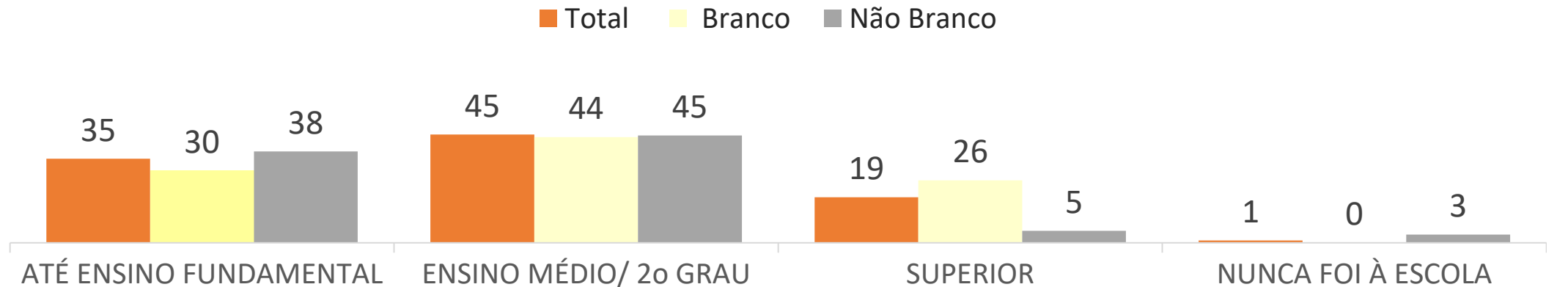


# Grau de escolaridade – COMPARATIVO RAÇA/COR

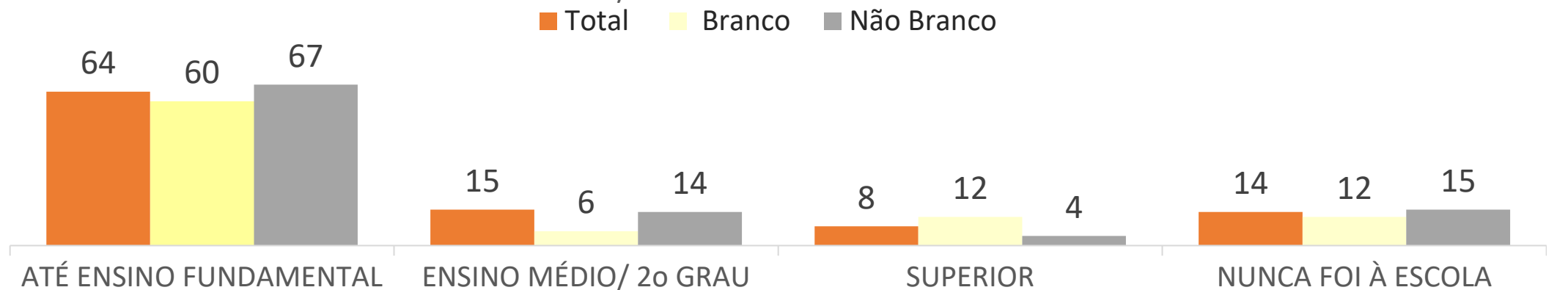
## TOTAL



## NÃO IDOSO

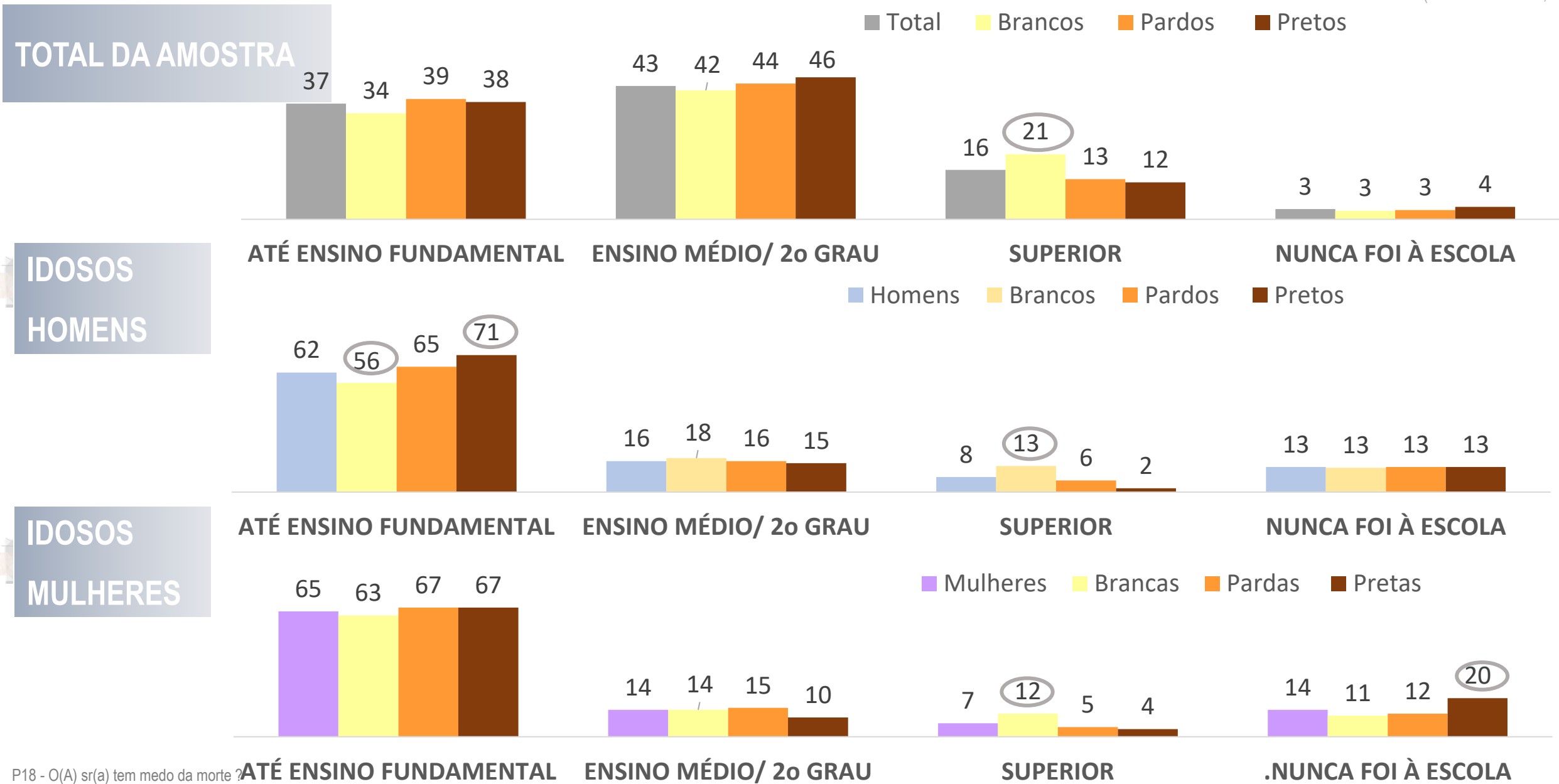


## IDOSO



# Grau de escolaridade – COMPARATIVO RAÇA/COR

(Estimulada e única, em %)

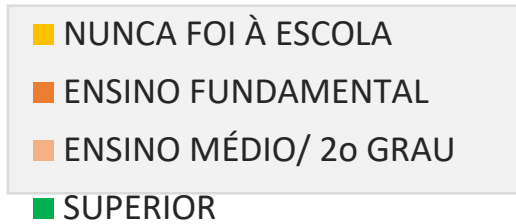
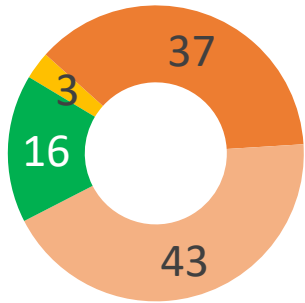


# Grau de escolaridade

	TOTAL	POPULAÇÃO NÃO IDOSA								POPULAÇÃO IDOSA									
		NÃO IDOSO	Homens			Mulheres			IDOSO	Homens			Mulheres						
			16 a 24 anos	25 a 44 anos	45 a 59 anos		16 a 24 anos	25 a 44 anos	45 a 59 anos		60 a 69 anos	70 a 79 anos	80 anos ou mais		60 a 69 anos	70 a 79 anos	80 anos ou mais		
	100%	80%	39%	9%	19%	11%	42%	9%	20%	13%	20%	9%	5%	3%	1%	11%	6%	4%	1%
ATÉ ENSINO FUNDAMENTAL	<b>37</b>	<b>31</b>	<b>32</b>	20	26	53	<b>30</b>	14	25	49	<b>64</b>	<b>62</b>	59	68	60	<b>65</b>	63	<b>69</b>	63
Da 1ª à 3ª série	<b>8</b>	<b>5</b>	<b>5</b>	1	4	8	<b>5</b>		4	9	<b>24</b>	<b>22</b>	17	30	30	<b>25</b>	21	28	34
4ª série/ primário completo	<b>8</b>	<b>5</b>	<b>4</b>	0	3	8	<b>6</b>	1	5	10	<b>19</b>	<b>18</b>	16	22	18	<b>19</b>	19	20	16
Da 5ª à 7ª série/ ginásio inc.	<b>12</b>	<b>12</b>	<b>13</b>	10	11	17	<b>11</b>	5	9	18	<b>14</b>	<b>14</b>	15	12	10	<b>14</b>	15	14	9
8ª série/ ginásio completo	<b>9</b>	<b>10</b>	<b>11</b>	8	7	20	<b>9</b>	8	7	11	<b>8</b>	<b>8</b>	11	4	3	<b>7</b>	9	6	4
ENSINO MÉDIO/ 2o GRAU	<b>43</b>	<b>50</b>	<b>50</b>	<b>67</b>	53	31	<b>50</b>	<b>72</b>	51	34	<b>15</b>	<b>16</b>	21	10	3	<b>14</b>	18	9	7
1ª ou 2ª série do Medio/colegial inc	<b>11</b>	<b>13</b>	<b>13</b>	25	11	5	<b>13</b>	27	11	7	<b>3</b>	<b>3</b>	4	2	2	<b>3</b>	4	3	2
3ª série do Medio/colegial comp	<b>32</b>	<b>37</b>	<b>37</b>	42	42	26	<b>37</b>	45	40	27	<b>12</b>	<b>13</b>	18	8	1	<b>11</b>	15	6	5
SUPERIOR	<b>16</b>	<b>18</b>	<b>17</b>	13	<b>21</b>	13	<b>19</b>	14	<b>23</b>	15	<b>8</b>	<b>8</b>	9	8	3	<b>7</b>	10	4	4
Incompleto	<b>7</b>	<b>9</b>	<b>10</b>	10	12	5	<b>8</b>	11	9	4	<b>2</b>	<b>2</b>	3	0		<b>2</b>	3	2	1
Completo	<b>7</b>	<b>8</b>	<b>6</b>	2	8	8	<b>9</b>	2	12	9	<b>5</b>	<b>5</b>	6	6	3	<b>5</b>	7	2	2
Pós-graduação (compou inc)	<b>1</b>	<b>1</b>	<b>1</b>	1	1	1	<b>2</b>	0	3	2	<b>1</b>	<b>1</b>	1	2		<b>1</b>	1	0	2
NUNCA FOI À ESCOLA	<b>3</b>	<b>1</b>	<b>1</b>			2	<b>1</b>		1	2	<b>14</b>	<b>14</b>	10	14	34	<b>14</b>	9	17	25

# Grau de escolaridade / facilidade em ler e escrever


## TOTAL



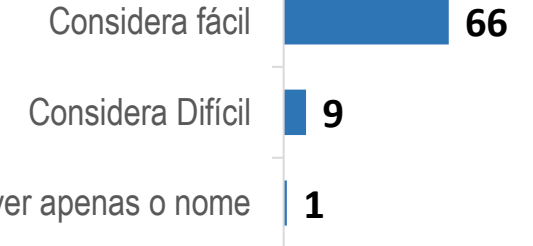
## EVOLUÇÃO

84%

- Sabe ler e escrever
- Não sabe ler e escrever



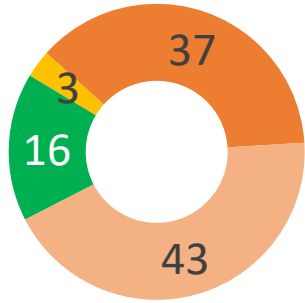
Sabe ler e escrever apenas o nome



EVOLUÇÃO		2006	2020
ATÉ ENSINO FUNDAMENTAL OU SE NUNCA FOI À ESCOLA		<b>49%</b>	<b>41%</b>
<b>Bases</b>		3759	4144
<b>Sabe ler e escrever</b>		<b>43</b>	<b>34</b>
Considera fácil		<b>31</b>	<b>26</b>
Considera Difícil		<b>10</b>	<b>8</b>
Sabe ler e escrever apenas o nome		<b>1</b>	<b>1</b>
<b>Não sabe ler e escrever</b>		<b>6</b>	<b>6</b>

	TOTAL	ATÉ FUND.	Nunca foi à escola	1ª a 4ª série (1º ao 5º ano)	de 5ª a 8ª série (6º ao 9º ano)	ENSINO MÉDIO
	Peso 100%	41%	3%	16%	22%	43%
<b>ATÉ ENSINO MÉDIO OU SE NUNCA FOI À ESCOLA</b>	<b>84</b>	<b>41</b>	<b>3</b>	<b>16</b>	<b>22</b>	<b>43</b>
<b>Sabe ler e escrever</b>	<b>77</b>	<b>84</b>	<b>19</b>	<b>79</b>	<b>97</b>	<b>98</b>
Considera fácil	<b>66</b>	<b>63</b>	<b>6</b>	<b>47</b>	<b>83</b>	<b>94</b>
Considera Difícil	<b>9</b>	<b>18</b>	<b>5</b>	<b>28</b>	<b>14</b>	<b>4</b>
Sabe ler e escrever apenas o nome	<b>1</b>	<b>3</b>	<b>7</b>	<b>5</b>	<b>1</b>	<b>0</b>
<b>Não sabe ler e escrever</b>	<b>7</b>	<b>16</b>	<b>80</b>	<b>20</b>	<b>3</b>	<b>2</b>

# Grau de escolaridade / facilidade em ler e escrever



- NUNCA FOI À ESCOLA
- ENSINO FUNDAMENTAL
- ENSINO MÉDIO/ 2o GRAU
- SUPERIOR

	TOTAL	POPULAÇÃO NÃO IDOSA								POPULAÇÃO IDOSA									
		NÃO IDOSO	Homens				Mulheres				IDOSO	Homens				Mulheres			
			16 a 24 anos	25 a 44 anos	45 a 59 anos		16 a 24 anos	25 a 44 anos	45 a 59 anos		60 a 69 anos	70 a 79 anos	80 anos ou mais		60 a 69 anos	70 a 79 anos	80 anos ou mais		
	100%	80%	39%	9%	19%	11%	42%	9%	20%	13%	20%	9%	5%	3%	1%	11%	6%	4%	1%
<b>ATÉ ENSINO MÉDIO OU SE NUNCA FOI À ESCOLA</b>	<b>84</b>	<b>82</b>	<b>83</b>	<b>87</b>	<b>79</b>	<b>87</b>	<b>81</b>	<b>86</b>	<b>77</b>	<b>85</b>	<b>92</b>	<b>92</b>	<b>91</b>	<b>92</b>	<b>97</b>	<b>92</b>	<b>90</b>	<b>95</b>	<b>96</b>
<b>Sabe ler e escrever</b>	<b>77</b>	<b>78</b>	<b>79</b>	<b>86</b>	<b>74</b>	<b>80</b>	<b>77</b>	<b>85</b>	<b>73</b>	<b>78</b>	<b>72</b>	<b>73</b>	<b>76</b>	<b>72</b>	<b>59</b>	<b>71</b>	<b>74</b>	<b>69</b>	<b>63</b>
Considera fácil	66	70	70	83	67	65	70	81	66	68	50	52	58	46	31	49	56	46	32
Considera Difícil	9	7	7	2	7	13	6	3	6	9	18	18	16	21	17	18	15	20	26
Sabe ler e escrever apenas o nome	1	1	1	1	1	2	0	0	0	1	3	4	2	5	11	3	3	3	5
<b>Não sabe ler e escrever</b>	<b>7</b>	<b>4</b>	<b>4</b>	<b>1</b>	<b>5</b>	<b>7</b>	<b>4</b>	<b>1</b>	<b>3</b>	<b>7</b>	<b>20</b>	<b>18</b>	<b>14</b>	<b>20</b>	<b>37</b>	<b>21</b>	<b>16</b>	<b>26</b>	<b>30</b>
<b>ENSINO SUPERIOR</b>	<b>16</b>	<b>18</b>	<b>17</b>	<b>13</b>	<b>21</b>	<b>13</b>	<b>19</b>	<b>14</b>	<b>23</b>	<b>15</b>	<b>8</b>	<b>8</b>	<b>9</b>	<b>8</b>	<b>3</b>	<b>7</b>	<b>10</b>	<b>4</b>	<b>4</b>

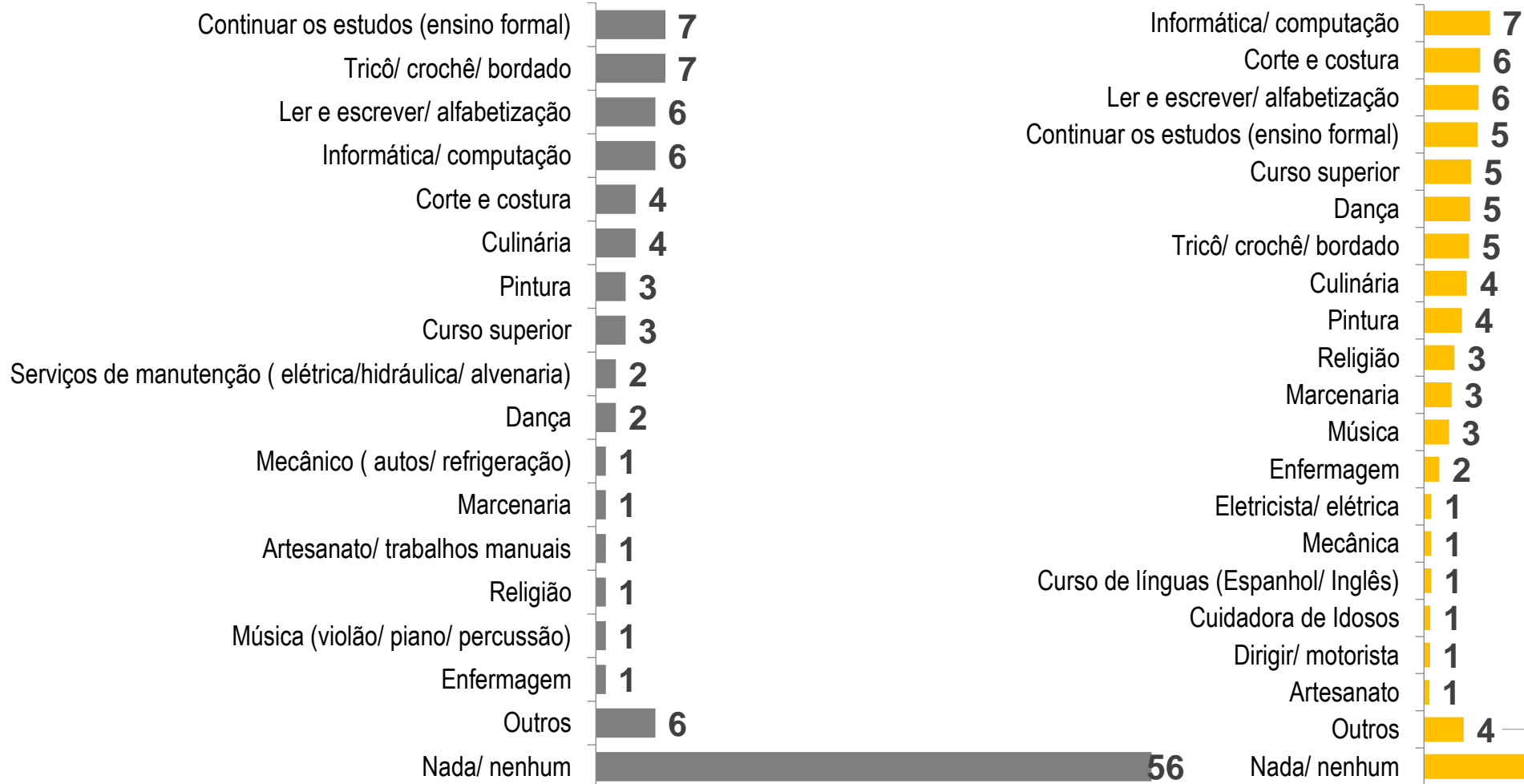
# Interesse por algum curso

## COMPARATIVO

### 2006

### 2020

#### IDOSO



Manicure, Ginástica/ Academia, Fazer renda, Violão, Pós Graduação, Cabeleireiro, Voar de Asa Delta, Escrever cartas, Pedreiro (mestre de obras), Atualidades (do país/ reciclagem de todos os meus conhecimentos), Missionário, Terapia Alternativa (Reiki), Cuidar de Crianças, Confeitaria, Curso/ Treinamento de Vendas, Segurança, Podologia, Salvar Vidas, Natação, Laboratório técnico, Piloto de corrida, Decupagem, LIBras, Piloto de avião, Saúde, Artefatos de cimento, Guarda Municipal, Energia Solar, Jogar Xadrez, Pintura em Tecidos, Desenho.

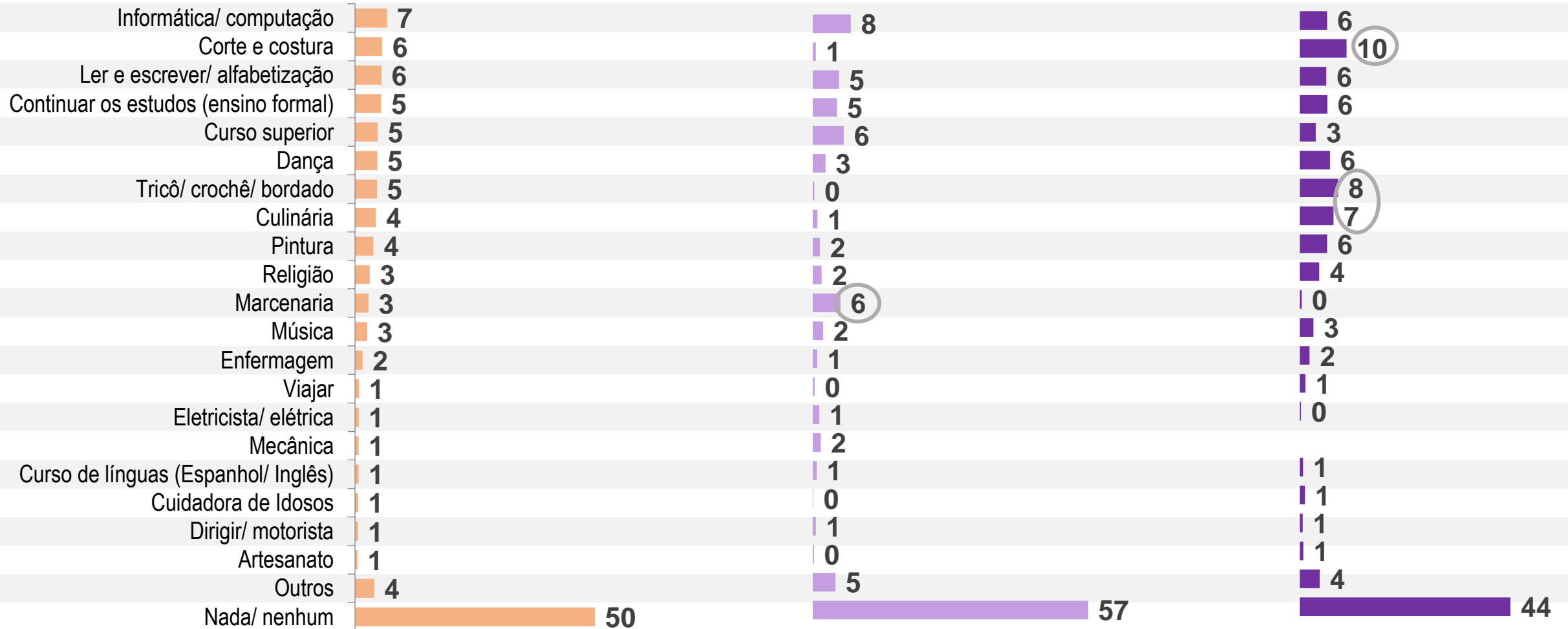


# Interesse por algum curso

## IDOSO

## HOMENS

## MULHERES

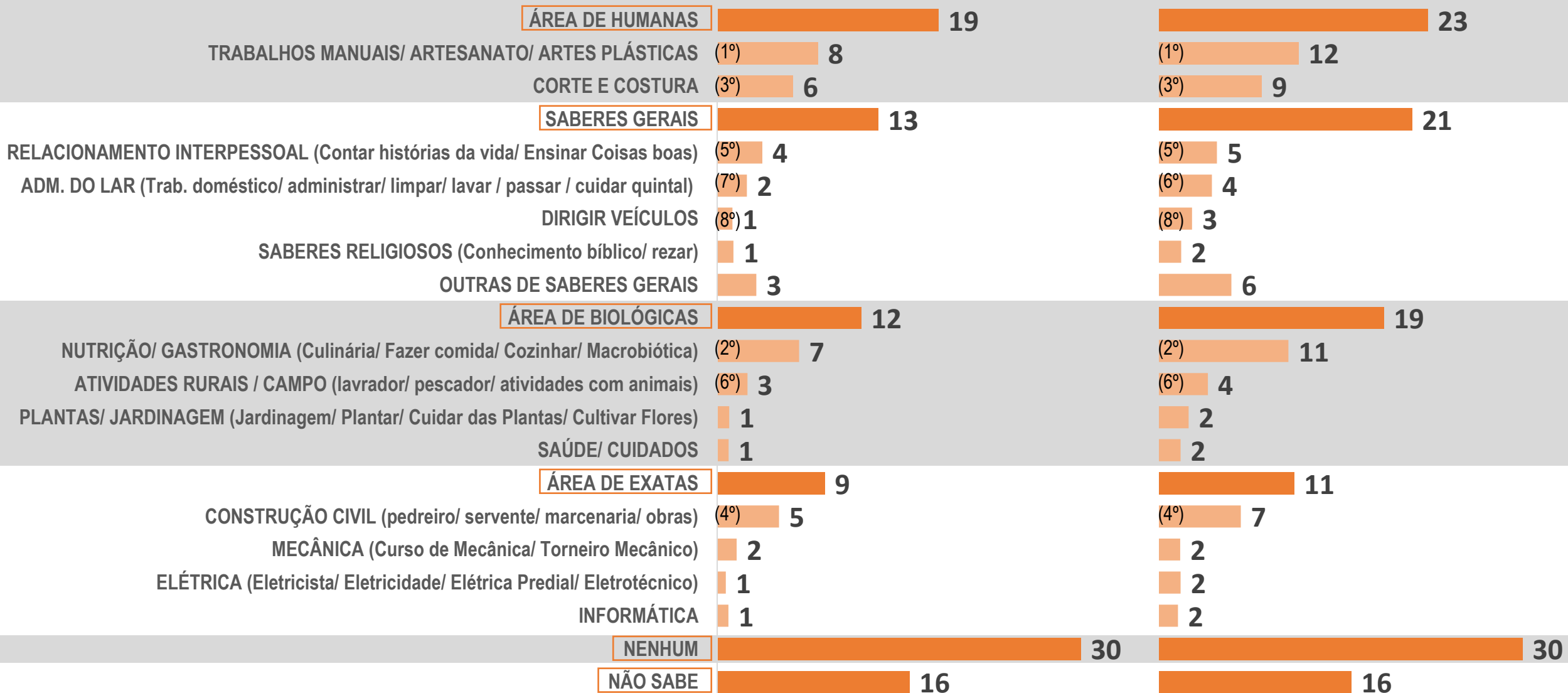


# Conhecimentos ou saberes que possui

**IDOSO**

1º lugar

Soma das menções



# Conhecimentos ou saberes que possui

**IDOSO**

Soma das menções (Detalhamento)

	POPULAÇÃO IDOSA		
	TOTAL	Homens	Mulheres
Peso	100%	45%	55%
<b>ÁREA DE HUMANAS</b>	<b>23</b>	<b>10</b>	<b>33</b>
<b>TRABALHOS MANUAIS/ ARTESANATO/ ARTES PLÁSTICAS *</b>	<b>12</b>	<b>3</b>	<b>19</b>
<b>CORTE E COSTURA</b>	<b>9</b>	<b>1</b>	<b>15</b>
<b>MÚSICA</b> (Tocar um instrumento)	<b>1</b>	<b>3</b>	<b>0</b>
<b>LITERATURA</b>	<b>1</b>	<b>1</b>	<b>1</b>
<b>ARTE</b>	<b>1</b>	<b>1</b>	<b>0,2</b>
<b>EDUCAÇÃO</b>	<b>1</b>	<b>1</b>	<b>1</b>
<b>CIÊNCIAS SOCIAIS APLICADAS</b> (direito, administração, turismo, economia)	<b>1</b>	<b>1</b>	<b>1</b>
<b>SABERES GERAIS</b>	<b>21</b>	<b>22</b>	<b>20</b>
<b>RELACIONAMENTO INTERPESSOAL</b>	<b>5</b>	<b>5</b>	<b>5</b>
EXPERIÊNCIAS de vida/ Contar Histórias da Vida/ Ensinar Coisas Boas da Vida/ Dar conselhos/ Conhecimento de Vida/ memórias	<b>4</b>	<b>4</b>	<b>3</b>
Cuidar das Pessoas/ Respeito/ Amor ao Próximo/ Agir para o bem/ Ajudar	<b>1</b>	<b>1</b>	<b>1</b>
<b>ADMINISTRAÇÃO DO LAR</b>	<b>4</b>	<b>2</b>	<b>7</b>
Trabalho Doméstico/ administrar/ organizar/ Limpar/ Lavar / Passar / Cuidar do quintal)	<b>3</b>	<b>1</b>	<b>4</b>
Trabalho doméstico para fora/ outras pessoas (Cozinhar/ Cozinheiro/ Lavadeira/ Lavar Roupa)	<b>1</b>	<b>0,5</b>	<b>1</b>
Cuidar/ Criar Filhos/ Netos	<b>1</b>		<b>1</b>

\* crochê/ bordado/ tricô/ bico em pano de prato/ rendeira/ laços/ fitas de cabelo/ boneco de lata/ boneco de madeira/ pintar azulejo/ fazer cestas/ artesã/ tapeçaria

continua →

# Conhecimentos ou saberes que possui

**IDOSO**
**Soma das menções (Detalhamento)**

→ continuação	POPULAÇÃO IDOSA		
	TOTAL	Homens	Mulheres
Peso	100%	45%	55%
<b>SABERES GERAIS (continuação)</b>	<b>21</b>	<b>22</b>	<b>20</b>
<b>DIRIGIR VEÍCULOS</b>	<b>3</b>	<b>6</b>	<b>1</b>
<b>SABERES RELIGIOSOS</b>	<b>2</b>	<b>1</b>	<b>3</b>
<b>ESTÉTICA/ BELEZA</b>	<b>1</b>	<b>1</b>	<b>2</b>
<b>OUTRAS DE SABERES GERAIS</b> (cuidador/ consertos gerais:bicicleta,relógio/ trabalhador do comércio/ segurança,vigia)	<b>6</b>	<b>8</b>	<b>4</b>
<b>ÁREA DE BIOLÓGICAS</b>	<b>19</b>	<b>15</b>	<b>22</b>
<b>NUTRIÇÃO/ GASTRONOMIA</b>	<b>11</b>	<b>2</b>	<b>18</b>
Culinária/ Fazer comida/ Cozinhar/ Macrobiótica	<b>10</b>	<b>2</b>	<b>16</b>
Confeitaria (Doces/ Bolos/ Salgados/ Tortas/ Cocada/ Quebra-Queixo/ Ovos de Páscoa)	<b>1</b>	<b>0,1</b>	<b>2</b>
<b>ATIVIDADES RURAIS / CAMPO</b>	<b>4</b>	<b>8</b>	<b>1</b>
Lavrador/ Agricultora/ lidar com roça/ Campo/ Plantar/ Colher/ Mexer com Terra	<b>2</b>	<b>4</b>	<b>1</b>
Pescar/ Pescador	<b>1</b>	<b>2</b>	<b>0,2</b>
Atividades Rurais com animais (Cuidar de Fazenda/ Domar Cavalos/ Andar a Cavalos/ Amansar animais/ Lidar com gado/ Tirar Leite/ Fazer Queijo)	<b>1</b>	<b>2</b>	
<b>PLANTAS/ JARDINAGEM</b>	<b>2</b>	<b>3</b>	<b>2</b>
<b>SAÚDE/ CUIDADOS</b>	<b>2</b>	<b>2</b>	<b>2</b>
<b>ESPORTE / DANÇA</b> (Dançar/ Jogos (futebol/tênis))	<b>1</b>	<b>1</b>	<b>1</b>

continua →

# Conhecimentos ou saberes que possui

**IDOSO**

Soma das menções (Detalhamento)

→ continuação

	POPULAÇÃO IDOSA		
	TOTAL	Homens	Mulheres
Peso	100%	45%	55%
<b>ÁREA DE EXATAS</b>	<b>11</b>	<b>22</b>	<b>3</b>
<b>CONSTRUÇÃO CIVIL</b>	<b>7</b>	<b>15</b>	<b>1</b>
Pedreiro/ Servente de Pedreiro/ Fazer Alvenaria	3	6	
Marcenaria/ Carpintaria	2	4	0,3
Construção/ Construção Civil/ Trabalhador da Construção Civil/ Obras (s/e)	1	3	
Pintor/ Pintura de Paredes	1	2	0,2
Encanador/ Hidráulica	1	2	0,2
<b>MECÂNICA</b> (Curso de mecânica/ torneiro mecânico)	<b>2</b>	<b>4</b>	<b>0,4</b>
<b>ELÉTRICA</b> (Eletricista/ Eletricidade/ Elétrica Predial/ Eletrotécnico)	<b>2</b>	<b>4</b>	
<b>INFORMÁTICA</b>	<b>2</b>	<b>2</b>	<b>1</b>
<b>MATEMÁTICA</b>	<b>1</b>	<b>1</b>	<b>0,4</b>
<b>NENHUM</b>	<b>30</b>	<b>34</b>	<b>28</b>
<b>NÃO SABE</b>	<b>16</b>	<b>16</b>	<b>16</b>

# Valorização do conhecimento ou saber que possui

## IDOSO

Peso	POP. IDOSA   múltipla		
	TOTAL	Homens	Mulheres
	100%	45%	55%
<b>TRABALHOS MANUAIS/ ARTESANATO</b>	<b>12</b>	<b>3</b>	<b>19</b>
Muito valorizado	5	2	8
Mais ou menos valorizado	4	0,5	7
Não é valorizado	3	1	5
<b>NUTRIÇÃO/ GASTRONOMIA</b>	<b>11</b>	<b>2</b>	<b>18</b>
Muito valorizado	7	1	12
Mais ou menos valorizado	2	0,1	4
Não é valorizado	2	1	2
<b>CORTE E COSTURA</b>	<b>9</b>	<b>1</b>	<b>15</b>
Muito valorizado	4	1	8
Mais ou menos valorizado	2	0,3	4
Não é valorizado	2		3
<b>CONSTRUÇÃO CIVIL</b>	<b>7</b>	<b>15</b>	<b>1</b>
Muito valorizado	4	7	0,5
Mais ou menos valorizado	2	6	
Não é valorizado	1	2	0,2
<b>RELACIONAMENTO INTERPESSOAL</b>	<b>5</b>	<b>5</b>	<b>5</b>
Muito valorizado	3	3	3
Mais ou menos valorizado	2	1	2
Não é valorizado	0,4	1	0,1

Peso	POP. IDOSA   múltipla		
	TOTAL	Homens	Mulheres
	100%	45%	55%
<b>ATIVIDADES RURAIS / CAMPO</b>	<b>4</b>	<b>8</b>	<b>1</b>
Muito valorizado	2	4	1
Mais ou menos valorizado	1	2	0,1
Não é valorizado	1	1	1
<b>ADMINISTRAÇÃO DO LAR</b>	<b>4</b>	<b>2</b>	<b>7</b>
Muito valorizado	2	0,2	4
Mais ou menos valorizado	1	1	1
Não é valorizado	1	1	2
<b>DIRIGIR VEÍCULOS</b>	<b>3</b>	<b>6</b>	<b>1</b>
Muito valorizado	2	3	0,5
Mais ou menos valorizado	0,5	1	
Não é valorizado	1	1	0,1
<b>OUTRAS GERAIS*</b>	<b>23</b>	<b>29</b>	<b>19</b>
Muito valorizado	16	20	13
Mais ou menos valorizado	6	6	5
Não é valorizado	3	4	2
<b>NENHUM</b>	<b>30</b>	<b>34</b>	<b>28</b>
<b>NÃO SABE</b>	<b>16</b>	<b>16</b>	<b>16</b>

\*Outros gerais (respostas variadas): Idiomas/ reforço escolar/ direito, administração, economia/ Conhecimento bíblico/ rezar/ cuidados pessoais/ cabeleireira/ Jardinagem/ Plantar/ Cuidar das Plantas/ Cultivar Flores/ Saúde/ dança/ futebol/ tênis/ mecânica/ elétrica/ matemática/ informática

# E com quem compartilha o conhecimento?

## IDOSO

	Peso	POP. IDOSA   múltipla		
		TOTAL	Homens	Mulheres
		100%	45%	55%
<b>FAMÍLIA</b>		<b>20</b>	<b>18</b>	<b>22</b>
Filhas/ Filhos		11	9	12
Familiares / Parentes		7	6	7
Netos/ Netas/ Bisnetos/ Bisnetas		4	3	4
Marido/ Esposa		1	2	1
Irmãs/ Irmãos		1	0,3	1
<b>AMIGOS/AS/ VIZINHOS/AS/COLEGAS DE TRABALHO</b>		<b>11</b>	<b>9</b>	<b>12</b>
Amigos/ Amigas		7	7	8
Vizinhas/ Vizinhos		1	1	2
Colegas de trabalho/ Colegas/ Conhecidos		1	2	1
Clientes		1	1	0,5
<b>OUTROS (Pessoas da Sociedade/ Várias Pessoas/ Público em Geral)</b>		<b>2</b>	<b>2</b>	<b>2</b>
<b>NÃO COMPARTILHA</b>		<b>24</b>	<b>23</b>	<b>26</b>
<b>NÃO RESPONDEU/ RECUSA</b>		<b>5</b>	<b>6</b>	<b>5</b>
<b>NENHUM CONHECIMENTO</b>		<b>30</b>	<b>34</b>	<b>28</b>
<b>NÃO SABE</b>		<b>16</b>	<b>16</b>	<b>16</b>

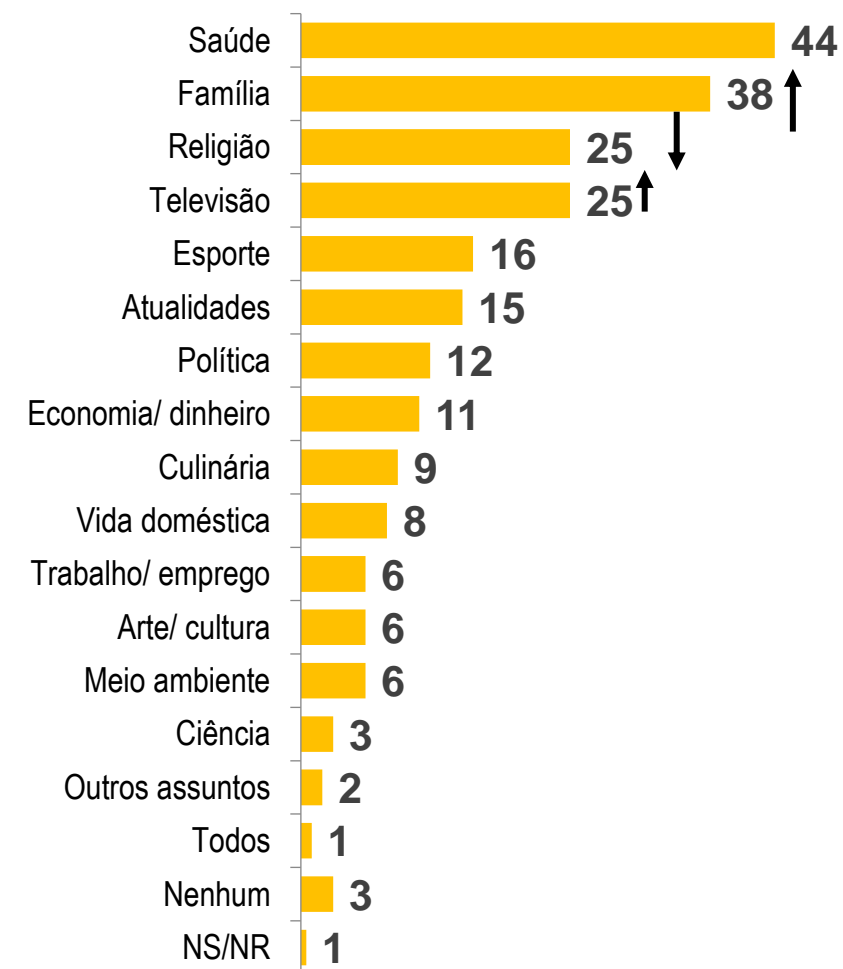
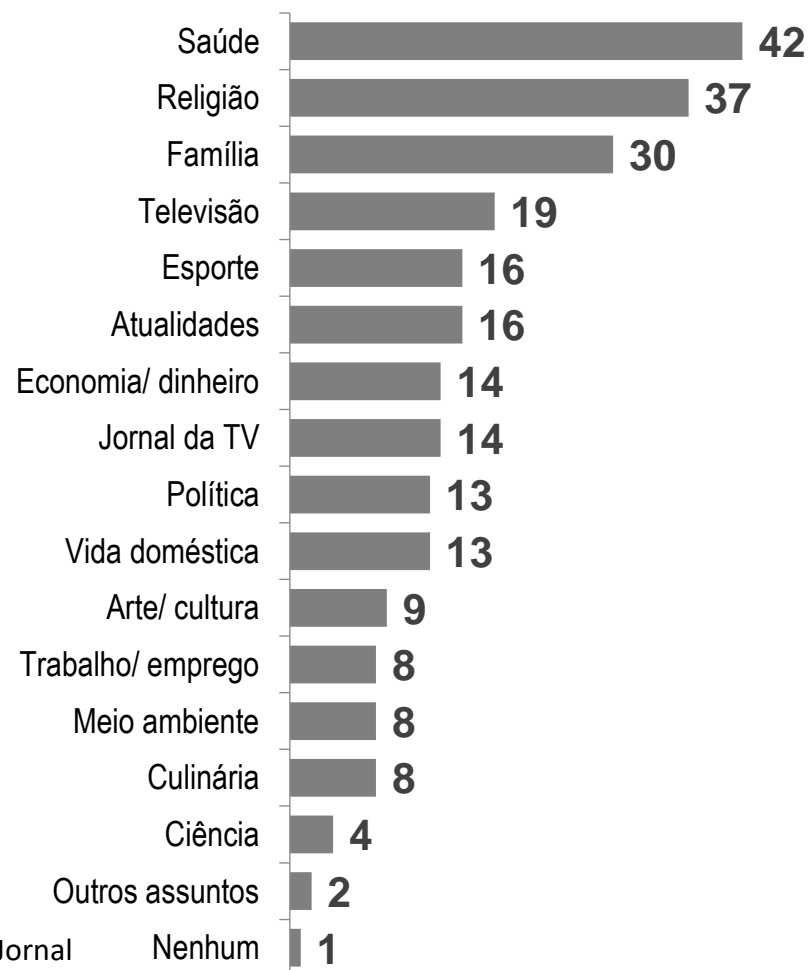
# Assuntos de maior interesse

2006 \*

COMPARATIVO

2020

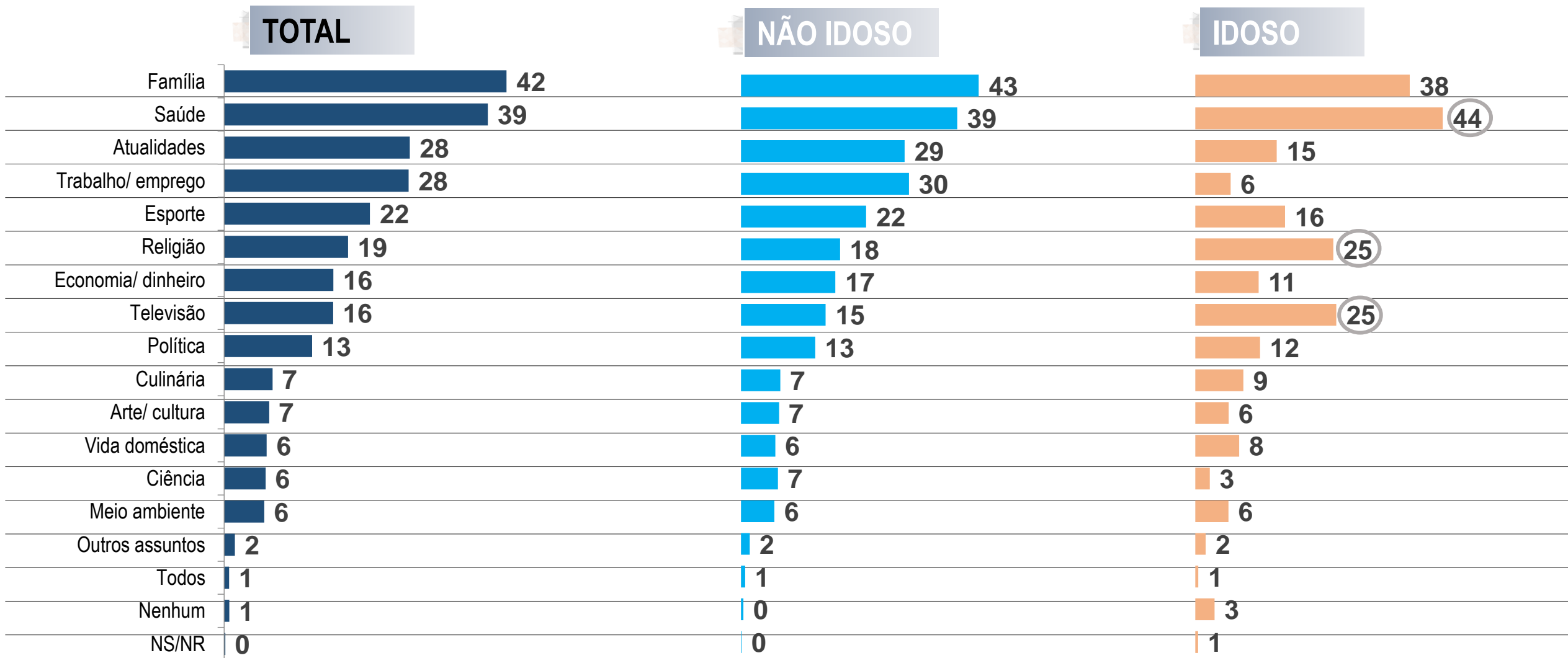
IDOSO



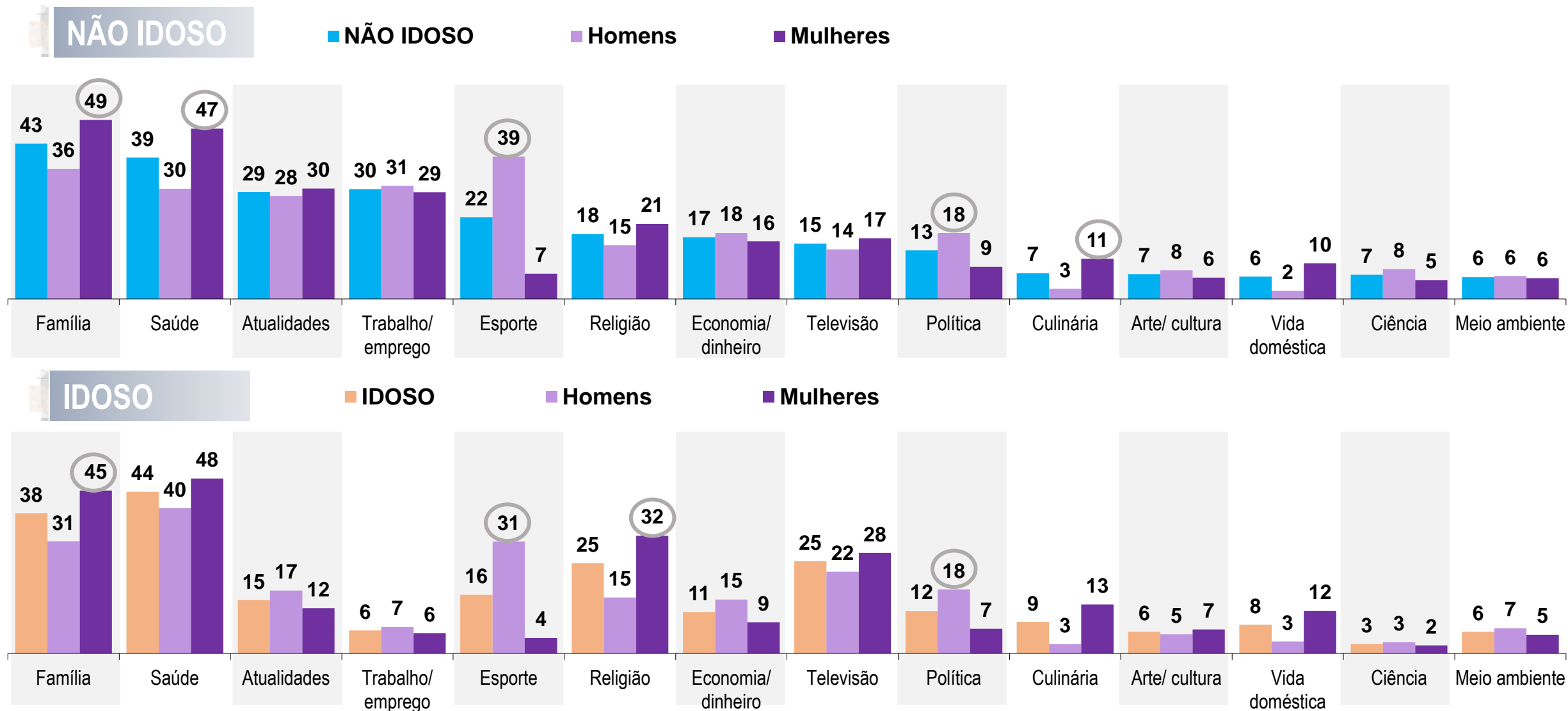
\*Nota: Em 2020, o Jornal da TV não foi estimulado



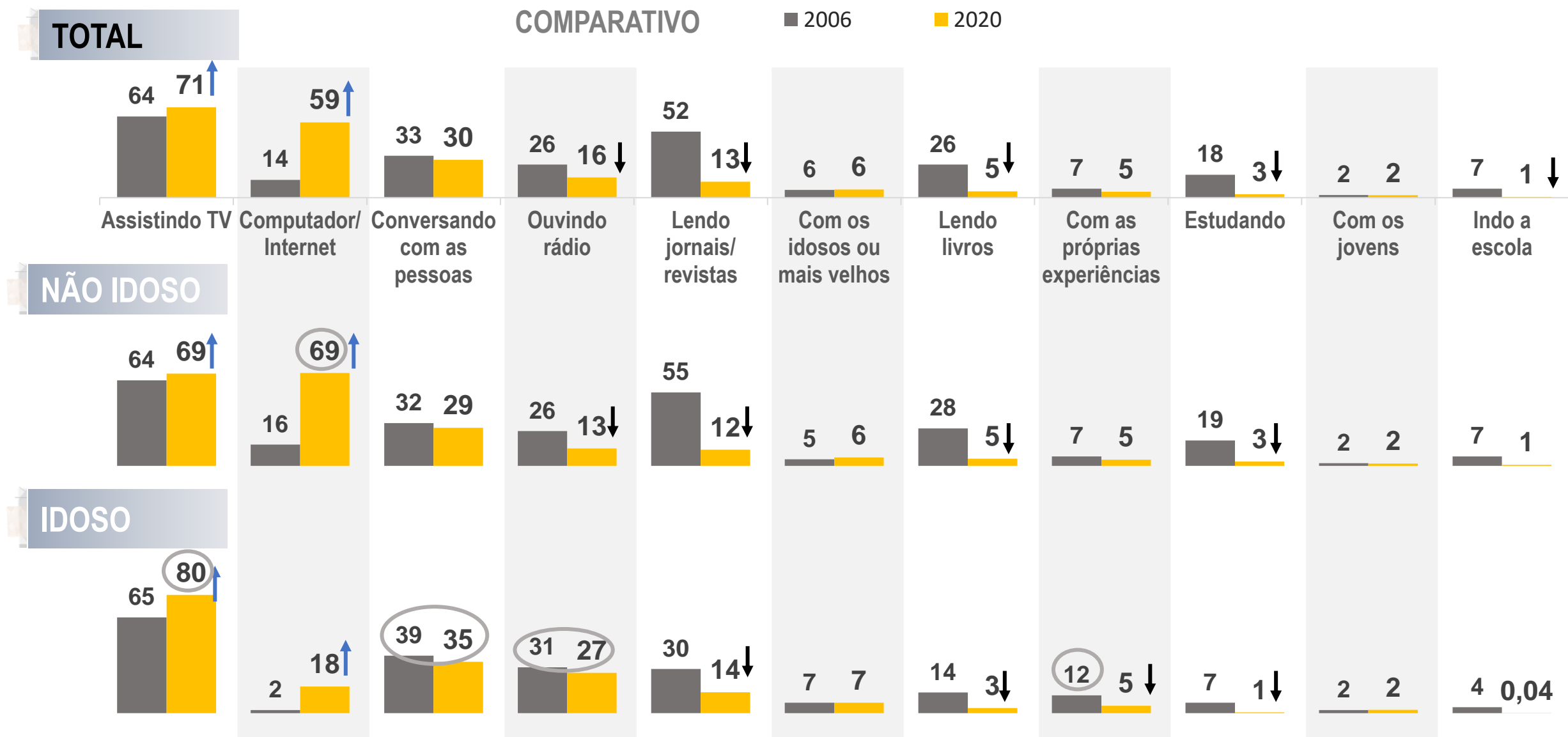
# Assuntos de maior interesse



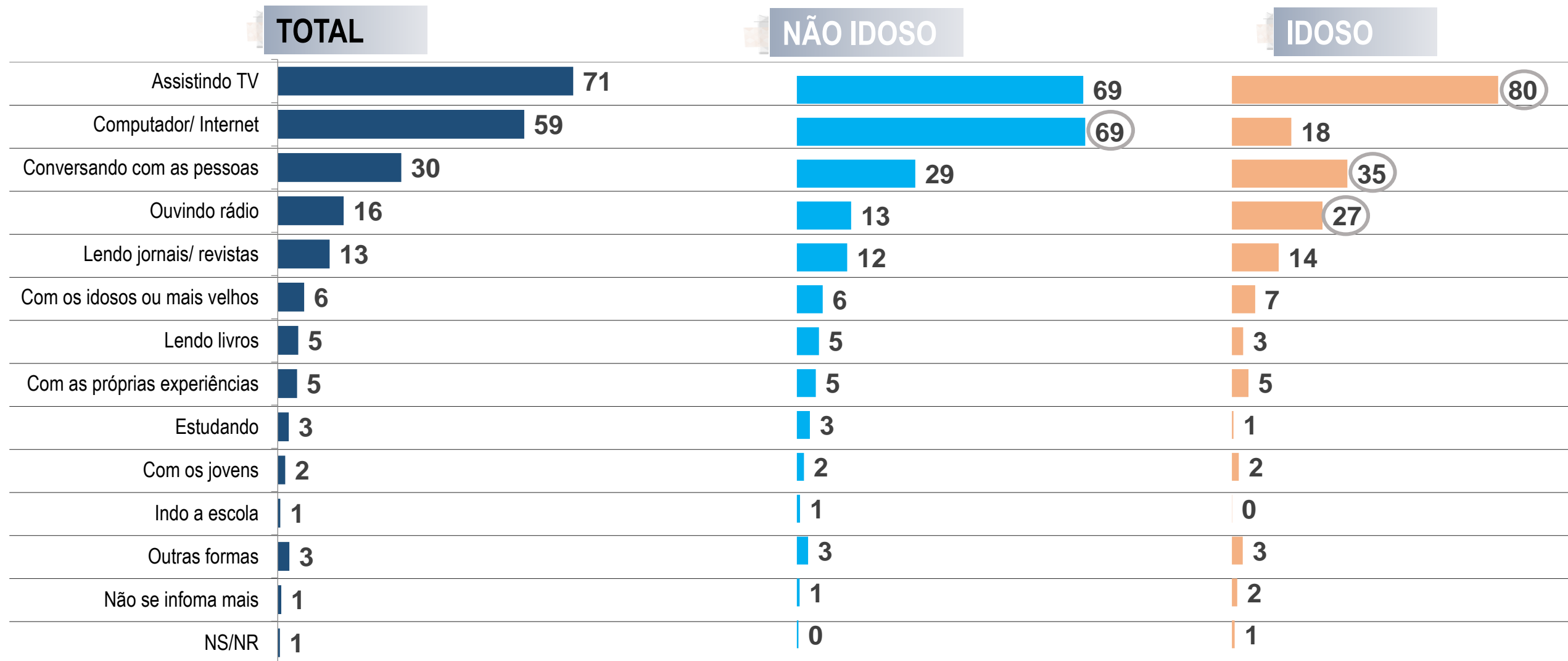
# Assuntos de maior interesse



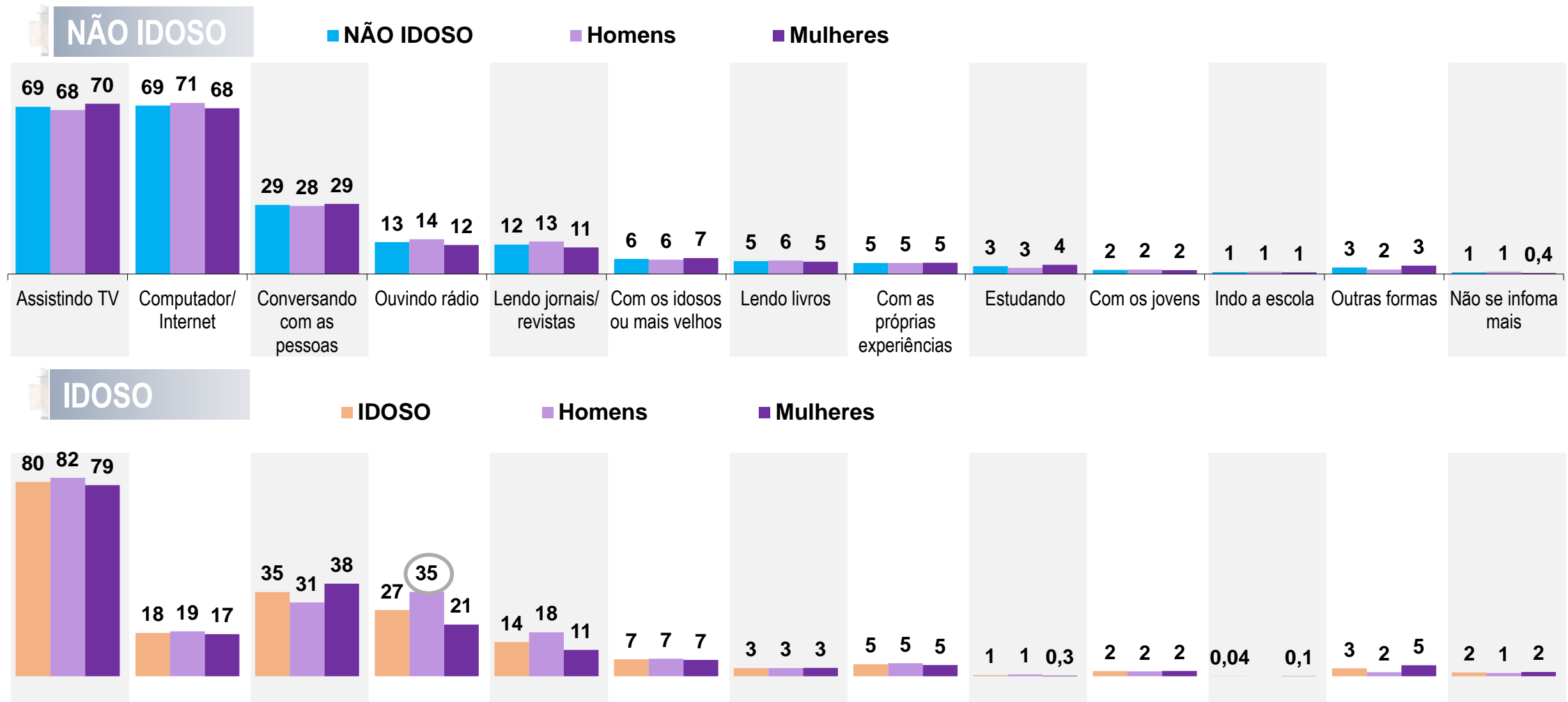
# Meios como aprende ou se informa mais



# Meios como aprende ou se informa mais



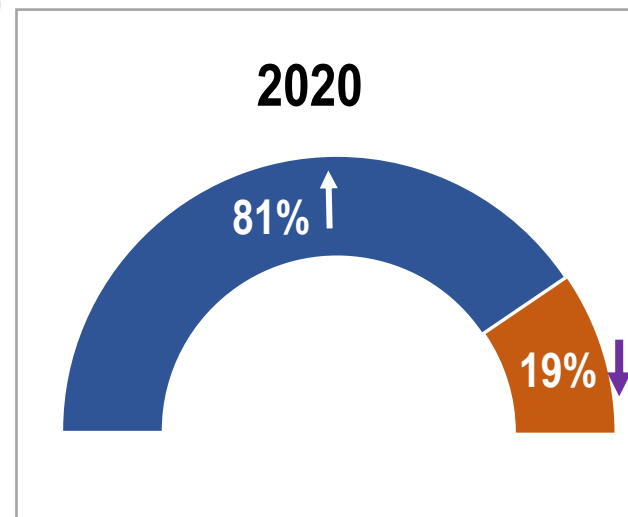
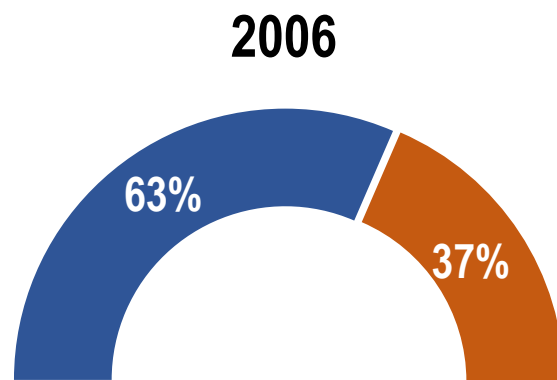
# Meios como aprende ou se informa mais



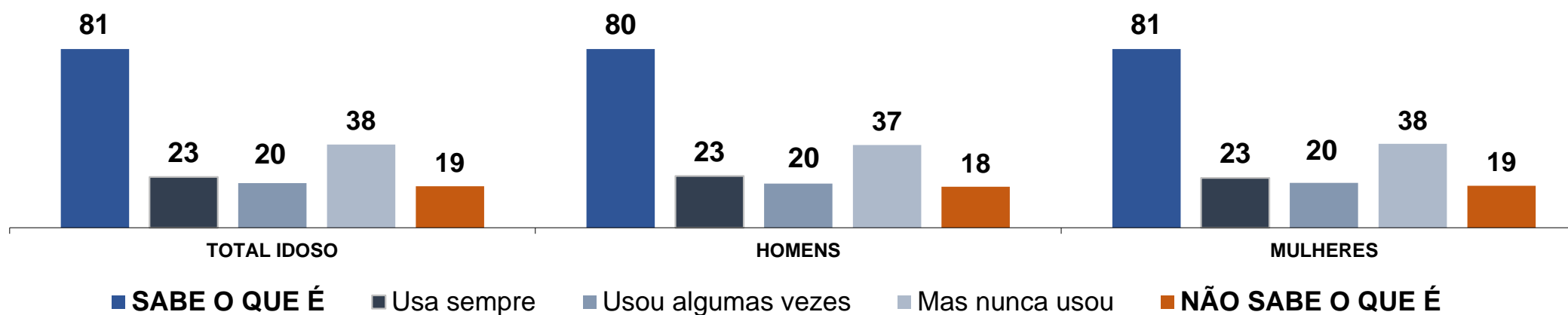
# Contato com a internet

## EVOLUÇÃO

IDOSO



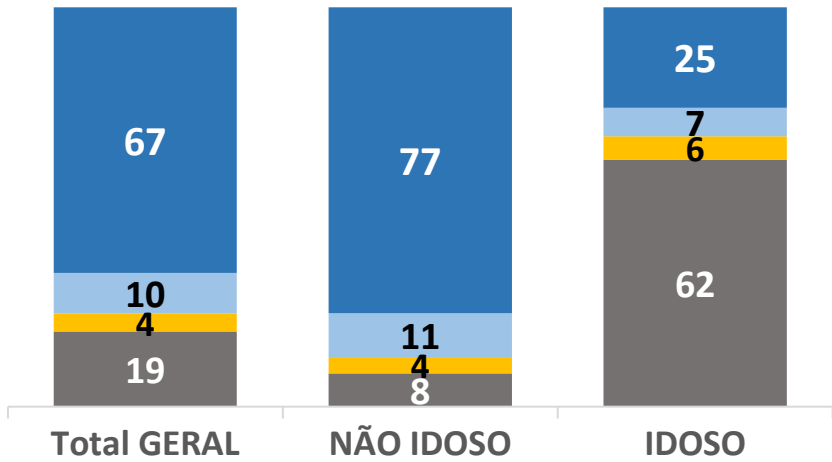
■ Sabe o que é internet  
■ Não sabe o que é



# Frequência de acesso à internet

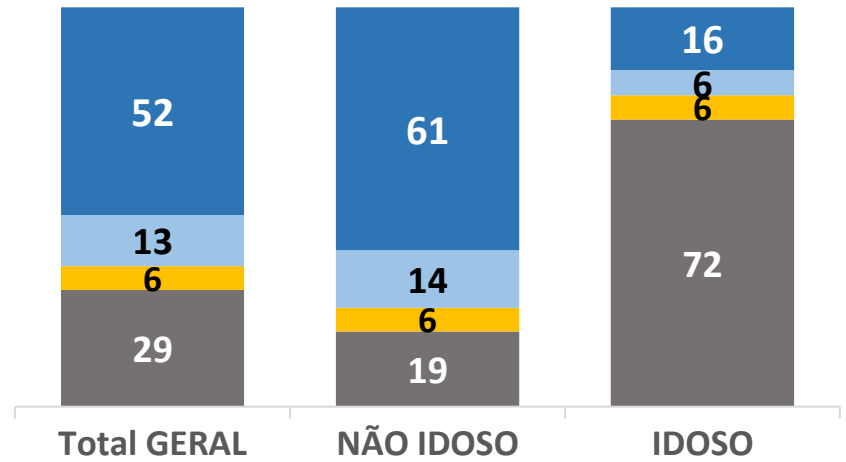
TOTAL

## REDES SOCIAIS



- Sempre
- De vez em quando
- Raramente
- Nunca utilizou

## APLICATIVOS



# Frequência de acesso à internet

	TOTAL	POPULAÇÃO NÃO IDOSA								POPULAÇÃO IDOSA									
		NÃO IDOSO	Homens				Mulheres				IDOSO	Homens				Mulheres			
			16 a 24 anos	25 a 44 anos	45 a 59 anos		16 a 24 anos	25 a 44 anos	45 a 59 anos		60 a 69 anos	70 a 79 anos	80 anos ou mais		60 a 69 anos	70 a 79 anos	80 anos ou mais		
	100%	80%	39%	9%	19%	11%	42%	9%	20%	13%	20%	9%	5%	3%	1%	11%	6%	4%	1%
<b>REDES SOCIAIS</b>																			
Sempre	67	77	73	88	76	57	80	90	85	63	25	25	34	15	5	25	36	14	7
De vez em quando	10	11	11	7	10	16	11	8	9	15	7	6	7	5	1	8	9	8	4
Raramente	4	4	5	4	6	5	3	1	3	4	6	6	7	6	3	6	7	4	4
Nunca utilizou	19	8	10	0	8	21	7		2	18	62	63	52	74	91	61	48	75	85
<b>APLICATIVOS</b>																			
Sempre	52	61	61	70	65	45	61	76	66	42	16	17	24	9	1	15	23	7	2
De vez em quando	13	14	15	13	16	14	14	10	13	18	6	6	7	6	2	6	9	4	1
Raramente	6	6	5	8	5	5	6	7	7	4	6	6	7	5	4	6	7	5	6
Nunca utilizou	29	19	19	9	13	36	19	7	14	35	72	71	62	80	94	72	61	84	92