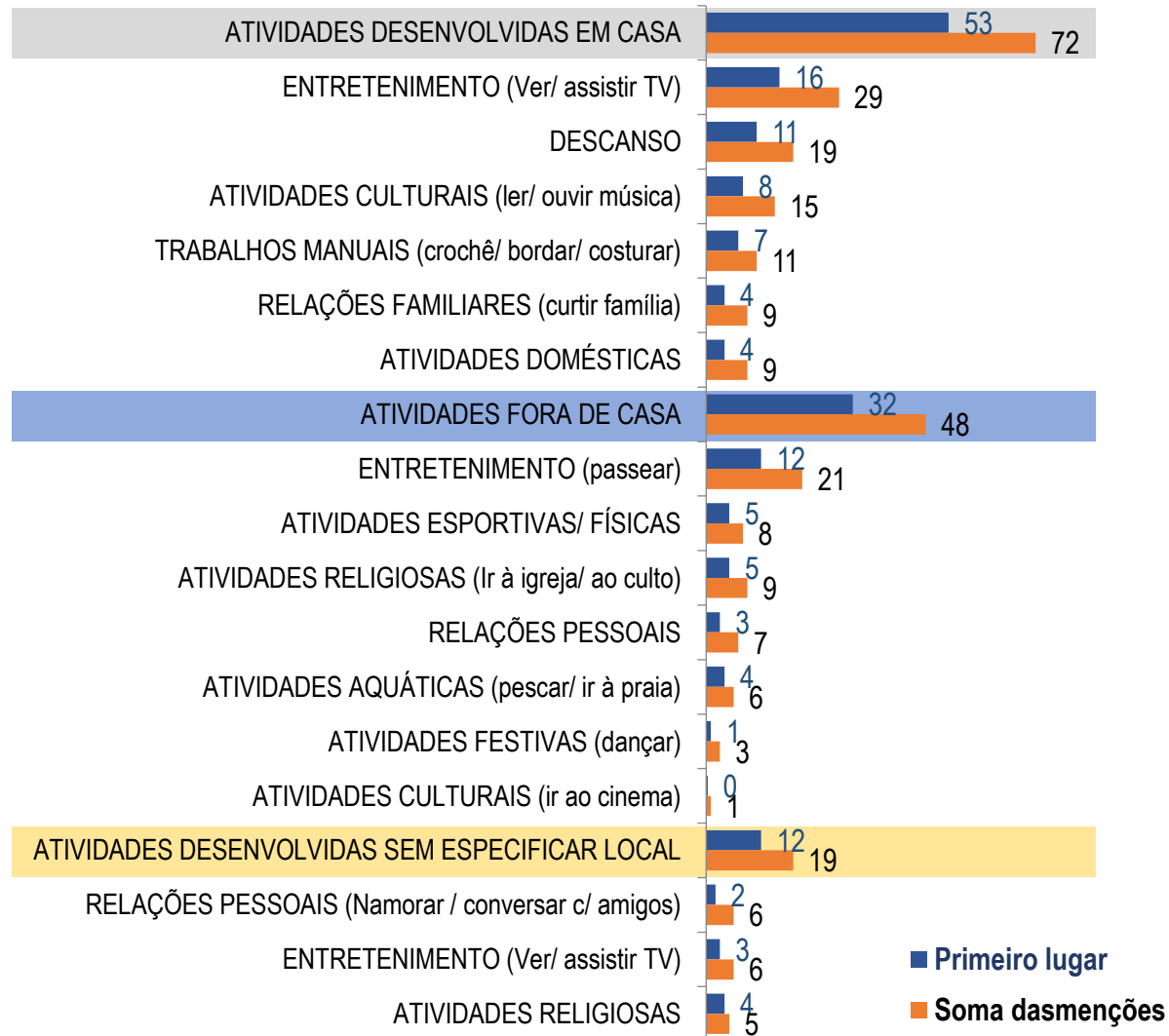
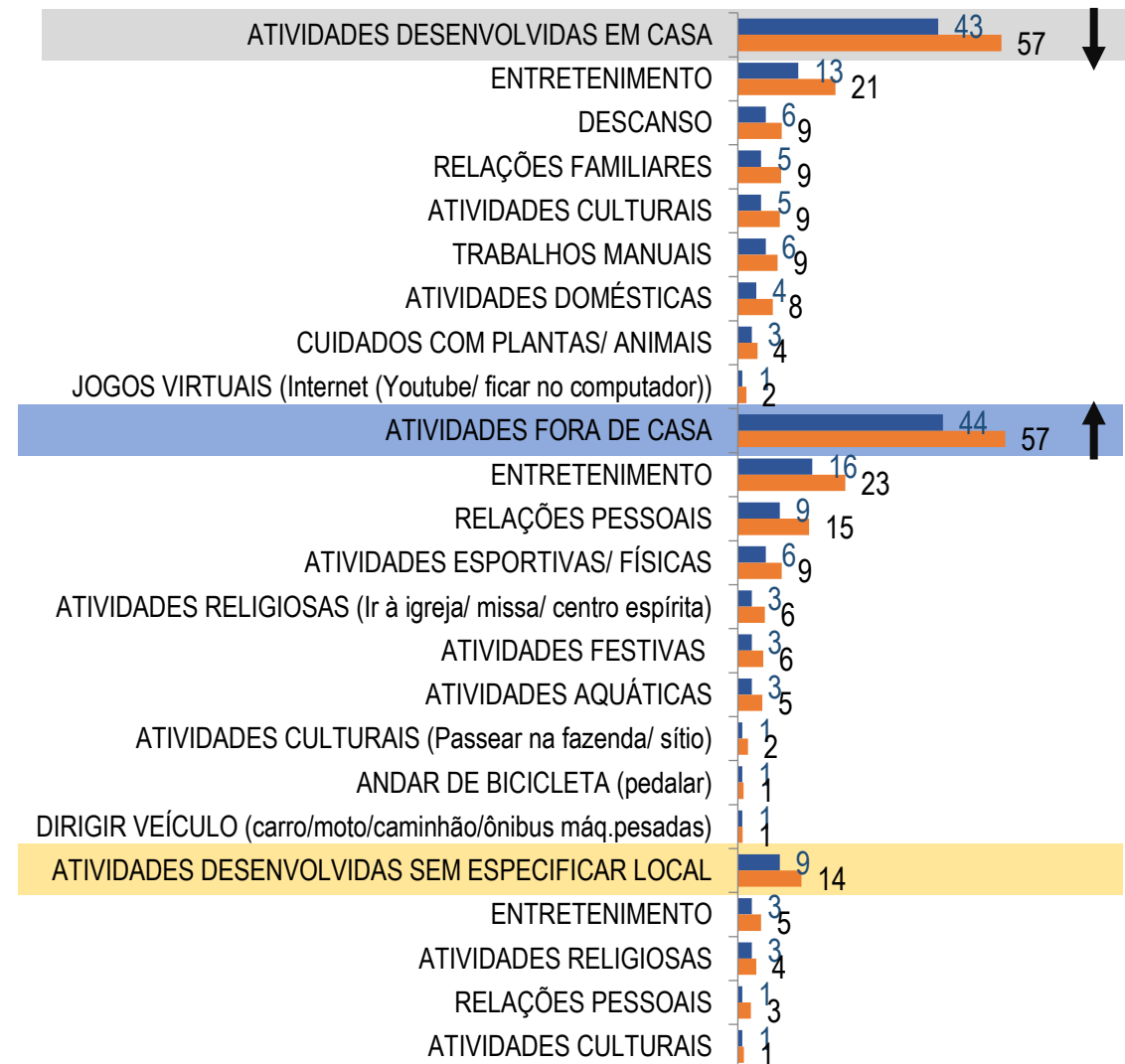


**LAZER**

**10**



# O que mais gosta de fazer no tempo livre

**IDOSO**
**COMPARATIVO**
**2006**

**2020**


# O que mais gosta de fazer no tempo livre - soma das menções

## IDOSO

continuação

	TOTAL	POPULAÇÃO IDOSA							
		Homens	60 a 69 anos	70 a 79 anos	80 anos ou mais	Mulhere	60 a 69 anos	70 a 79 anos	80 anos ou mais
	100%	45%	27%	17%	4%	55%	31%	17%	7%
<b>ATIVIDADES DESENVOLVIDAS EM CASA</b>	<b>57</b>	<b>48</b>	48	46	58	<b>63</b>	65	60	62
<b>ENTRETENIMENTO</b>	<b>21</b>	<b>22</b>	22	20	21	<b>20</b>	23	16	22
Ver/ assistir TV (filme/ missa)	<b>18</b>	<b>17</b>	19	15	16	<b>19</b>	21	14	21
Assistir programas de esportes (futebol/ vôlei)	<b>2</b>	<b>4</b>	3	6	5	<b>0,1</b>	0,2		
Assistir noticiários/ jornais	<b>1</b>	<b>1</b>	1		3	<b>1</b>	1	0,3	1
Assistir novelas	<b>1</b>					<b>1</b>	1	2	1
<b>DESCANSO</b>	<b>9</b>	<b>8</b>	6	8	<b>16</b>	<b>11</b>	10	12	11
Dormir (sem se preocupar com a hora de acordar/ dormir de dia)	<b>7</b>	<b>6</b>	5	6	<b>13</b>	<b>8</b>	7	9	7
Descansar/ relaxar/ ficar na rede/ ficar tranquilo(a)/ sossegado(a)	<b>3</b>	<b>2</b>	1	2	3	<b>4</b>	3	4	5
<b>RELAÇÕES FAMILIARES</b>	<b>9</b>	<b>7</b>	6	9	<b>13</b>	<b>11</b>	12	9	10
Curtir/ reunir a família/ conversar / almoço em família)	<b>4</b>	<b>5</b>	4	7	<b>9</b>	<b>3</b>	2	3	7
Visitar a família/ parentes (mãe/ pai/ filhos/ netos/ irmãos)	<b>3</b>	<b>0,5</b>	1			<b>5</b>	6	5	1
Cuidar da família (filhos/ netos/ bisneto/ avós/ marido)	<b>1</b>	<b>1</b>	0,4	1	1	<b>1</b>	1	2	
Passear/ sair/ viajar com a família (filhos/ irmã/ mãe/ netos)	<b>1</b>	<b>1</b>	0,3	1	1	<b>1</b>	2		2
Brincar/ curtir/ com o filho/ neto/ sobrinho/ bisneto(a)	<b>1</b>	<b>1</b>	0,3	1	1	<b>1</b>	1		

# O que mais gosta de fazer no tempo livre - soma das menções

## IDOSO

continuação

	TOTAL	POPULAÇÃO IDOSA							
		Homens	60 a 69 anos	70 a 79 anos	80 anos ou mais	Mulhere	60 a 69 anos	70 a 79 anos	80 anos ou mais
	100%	45%	27%	17%	4%	55%	31%	17%	7%
<b>ATIVIDADES DESENVOLVIDAS EM CASA (cont.)</b>	<b>57</b>	<b>48</b>	<b>48</b>	<b>46</b>	<b>58</b>	<b>63</b>	<b>65</b>	<b>60</b>	<b>62</b>
<b>ATIVIDADES CULTURAIS</b>	<b>9</b>	<b>8</b>	<b>9</b>	<b>5</b>	<b>13</b>	<b>10</b>	<b>10</b>	<b>11</b>	<b>6</b>
Ler	5	3	4	2	3	6	6	7	3
Ouvir música/ som	2	2	2	2		2	2	2	1
Ouvir/ escutar rádio	1	2	2	1	6	1	0,2	1	1
Ler livros	1	0,3	0,2	0,4		1	1	1	
Estudar	1	1	1		4	0,2	0,4		
Ler jornal	0,3	0,5	1	0,5		0,1		0,3	
<b>TRABALHOS MANUAIS</b>	<b>9</b>	<b>2</b>	<b>3</b>	<b>0,4</b>	<b>2</b>	<b>14</b>	<b>13</b>	<b>13</b>	<b>20</b>
Costurar/ consertar roupas/ aprender a costurar	4	1	2		2	6	6	6	6
Crochê	2					4	5	3	6
Bordar	1	0,2	0,3			3	2	3	5
Tricô	1					2	2	3	3
Artesanato/ Trabalhos Manuais (tecer / fazer tapete / pintar )	1	1	1	0,4		1	1	1	2
Pintura em tela	1					1	2		1

# O que mais gosta de fazer no tempo livre - soma das menções

## IDOSO

continuação

	TOTAL	POPULAÇÃO IDOSA							
		Homens	60 a 69 anos	70 a 79 anos	80 anos ou mais	Mulhere	60 a 69 anos	70 a 79 anos	80 anos ou mais
	100%	45%	27%	17%	4%	55%	31%	17%	7%
<b>ATIVIDADES DESENVOLVIDAS EM CASA (cont.)</b>	<b>57</b>	<b>48</b>	<b>48</b>	<b>46</b>	<b>58</b>	<b>63</b>	<b>65</b>	<b>60</b>	<b>62</b>
<b>ATIVIDADES DOMÉSTICAS</b>	<b>8</b>	<b>7</b>	<b>7</b>	<b>7</b>	<b>6</b>	<b>8</b>	<b>7</b>	<b>11</b>	<b>8</b>
Cuidar da/ arrumar/ limpar a casa	<b>3</b>	<b>3</b>	<b>3</b>	<b>1</b>	<b>3</b>	<b>3</b>	<b>2</b>	<b>5</b>	<b>4</b>
Cozinhar/ fazer comida (no fogão a lenha/ fazer pães)	<b>3</b>	<b>1</b>	<b>1</b>	<b>2</b>		<b>4</b>	<b>4</b>	<b>4</b>	<b>3</b>
Fazer consertos/ trabalhos/ serviços de manutenção/ reforma/ lavar carro)	<b>1</b>	<b>2</b>	<b>2</b>	<b>2</b>	<b>1</b>	<b>0,1</b>	<b>0,2</b>		
Comer (mais cuidados com alimentação/ nutrição/ alimentação mais saudável)	<b>1</b>	<b>1</b>	<b>0,2</b>	<b>1</b>		<b>1</b>	<b>0,3</b>	<b>3</b>	<b>1</b>
Lavar roupa/ passar roupa	<b>0,3</b>	<b>0,2</b>			<b>2</b>	<b>0,4</b>	<b>1</b>		
<b>CUIDADOS COM PLANTAS/ ANIMAIS</b>	<b>4</b>	<b>4</b>	<b>4</b>	<b>4</b>	<b>5</b>	<b>4</b>	<b>4</b>	<b>5</b>	<b>4</b>
Plantar/ cuidar de horta/ / cuidar de jardim/ flores/ cortar grama	<b>3</b>	<b>3</b>	<b>3</b>	<b>2</b>	<b>4</b>	<b>3</b>	<b>4</b>	<b>3</b>	<b>3</b>
Criar/ cuidar de animais domésticos (pássaros/ papagaio/ cachorro)	<b>1</b>	<b>2</b>	<b>2</b>	<b>2</b>	<b>1</b>	<b>1</b>	<b>1</b>	<b>2</b>	<b>1</b>
<b>JOGOS VIRTUAIS (Internet (Youtube/ ficar no computador))</b>	<b>2</b>	<b>1</b>	<b>1</b>	<b>2</b>		<b>2</b>	<b>3</b>	<b>1</b>	

# O que mais gosta de fazer no tempo livre - soma das menções

## IDOSO

	TOTAL	POPULAÇÃO IDOSA							
		Homens	60 a 69 anos	70 a 79 anos	80 anos ou mais	Mulheres	60 a 69 anos	70 a 79 anos	80 anos ou mais
	100%	45%	27%	17%	4%	55%	31%	17%	7%
<b>ATIVIDADES FORA DE CASA</b>	<b>57</b>	<b>63</b>	68	57	53	<b>53</b>	54	54	45
<b>ENTRETENIMENTO</b>	<b>23</b>	<b>24</b>	28	20	15	<b>22</b>	21	23	22
Viajar/ conhecer novos lugares (fazer excursões)	10	11	13	9	5	10	9	10	13
Passear/ sair/ passear na rua/ cidade (parques)	10	10	11	9	10	9	9	10	7
Ficar sentado(a) na calçada em frente de casa/ no banco da praça/ ficar olhando a rua/ pensando na vida	1	1	1	2		2	1	3	1
Ir a shopping	1	0,4	1			2	2	0,4	3
Assistir jogos no estádio	1	1	2	1					
<b>RELAÇÕES PESSOAIS</b>	<b>15</b>	<b>15</b>	13	15	22	<b>16</b>	15	17	16
Atividades com amigos (bate papo/ conversa com vizinhos)	11	12	11	13	22	10	10	10	12
Cuidar de/ ajudar pessoas/ fazer trabalho social (voluntariado/ em hospitais/ asilos)	2	1	1			3	2	4	4
Visitar amigos/ ir à casa de amigos/ ser visitado(a)	1	1	0,2	1		2	2	2	
Encontrar com/ sair com/ passear com/ conhecer amigos/ colegas	1	1	1	1		1	1	1	

# O que mais gosta de fazer no tempo livre - soma das menções

## IDOSO

continuação

	TOTAL	POPULAÇÃO IDOSA							
		Homens	60 a 69 anos	70 a 79 anos	80 anos ou mais	Mulhere	60 a 69 anos	70 a 79 anos	80 anos ou mais
	100%	45%	27%	17%	4%	55%	31%	17%	7%
<b>ATIVIDADES FORA DE CASA (cont.)</b>	<b>57</b>	<b>63</b>	<b>68</b>	<b>57</b>	<b>53</b>	<b>53</b>	<b>54</b>	<b>54</b>	<b>45</b>
<b>ATIVIDADES ESPORTIVAS/ FÍSICAS</b>	<b>9</b>	<b>13</b>	<b>14</b>	13	7	<b>6</b>	7	7	2
Fazer caminhada/ caminhar/ andar	7	10	10	9	5	5	6	6	
Jogar bola (futebol/ basquete/ vôlei/ futvôlei/ tênis)	1	3	3	3		0,2	0,3		
Fazer ginástica ( fazer exercícios físicos/ hidroginástica)	1	1	1	1	2	1	2	1	2
<b>ATIVIDADES RELIGIOSAS (Ir à igreja/ centro espírita)</b>	<b>6</b>	<b>3</b>	1	6		<b>8</b>	9	8	7
<b>ATIVIDADES FESTIVAS</b>	<b>6</b>	<b>6</b>	6	8	5	<b>5</b>	6	5	2
Dançar (ir ao baile/ baile da terceira idade/aprender a dançar)	4	4	3	6		<b>5</b>	6	5	2
Ir a festas (Carnaval/ churrasco)	1	2	2	1	5	0,1		0,4	
<b>ATIVIDADES AQUÁTICAS</b>	<b>5</b>	<b>8</b>	<b>12</b>	4	3	<b>3</b>	3	3	
Pescar/ pescaria/ passear no pesqueiro	3	6	8	4	3	0,2	0,2	0,4	
Ir à praia/ mar/ rio/ represa/ piscina	2	2	4			<b>3</b>	3	3	
<b>PASSEAR(Passear na fazenda/ sítio)</b>	<b>2</b>	<b>3</b>	3	3	4	<b>1</b>	1	2	2
<b>ANDAR DE BICICLETA (pedalar)</b>	<b>1</b>	<b>3</b>	3		5	0,2		1	
<b>DIRIGIR VEÍCULO (AUTOMÓVEL/ MOTO/ CAMINHÃO)</b>	<b>1</b>	<b>2</b>	3	1	3	0,1		0,4	
<b>ATIVIDADES DE TRABALHO (Trabalhar/ trabalhava mais)</b>	<b>1</b>	<b>1</b>	0,5	2	3	<b>1</b>	0,5	1	

# O que mais gosta de fazer no tempo livre - soma das menções

**IDOSO**

continuação

	TOTAL	POPULAÇÃO IDOSA							
		Homens	60 a 69 anos	70 a 79 anos	80 anos ou mais	Mulhere	60 a 69 anos	70 a 79 anos	80 anos ou mais
	100%	45%	27%	17%	4%	55%	31%	17%	7%
<b>ATIVIDADES DESENVOLVIDAS SEM ESPECIFICAR LOCAL</b>	<b>14</b>	<b>16</b>	<b>18</b>	<b>15</b>	<b>10</b>	<b>11</b>	<b>14</b>	<b>8</b>	<b>8</b>
<b>ENTRETENIMENTO</b>	<b>5</b>	<b>8</b>	<b>8</b>	<b>8</b>	<b>3</b>	<b>3</b>	<b>3</b>	<b>3</b>	<b>2</b>
Jogar baralho/ cartas (truco)	2	4	4	5	1	0,2	0,2	0,4	
Fazer palavras cruzadas/ jogos numéricos/ caça palavras	1	1	1	0,4		1	2	1	2
Jogar jogos de tabuleiro (dominó/ dama/ xadrez)	1	2	2	1					
Divertir-me/ curtir a vida/ (ter mais tempo livre/ ser livre/ independente)	0,4	0,5	0,3	1	1	0,4	0,3	1	
Jogar bingo	0,3					1	1	1	
Jogar snooker/ sinuca	0,3	1	1	1					
<b>ATIVIDADES RELIGIOSAS</b>	<b>4</b>	<b>2</b>	<b>3</b>	<b>2</b>	<b>1</b>	<b>5</b>	<b>5</b>	<b>5</b>	<b>5</b>
Ler a Bíblia/ estudar a Bíblia/ Evangelho/ livros espíritas	3	2	2	2		4	4	3	5
Rezar/ orar (conversar com Deus/ louvar a Deus)/ meditar	1	1	1	1	1	2	2	2	1
<b>RELAÇÕES PESSOAIS</b>	<b>3</b>	<b>4</b>	<b>5</b>	<b>0,4</b>	<b>3</b>	<b>2</b>	<b>4</b>	<b>1</b>	
Beber/ tomar cerveja/ chopp/ cachaça com amigos	2	2	4		1	2	3	0,3	
Namorar/ paquerar/ fazer sexo/ fazer amor	1	1	1	0,4	1	1	1	0,3	
<b>ATIVIDADES CULTURAIS</b>	<b>1</b>	<b>2</b>	<b>2</b>	<b>4</b>	<b>3</b>	<b>0,5</b>	<b>1</b>		
Tocar instrumentos musicais/ cantar/ compor	1	2	2	4	3	0,5	1		
<b>USAR REDE SOCIAL/ FICAR NO CELULAR</b>	<b>1</b>	<b>1</b>	<b>1</b>	<b>0,4</b>		<b>1</b>	<b>2</b>	<b>0,4</b>	
<b>NENHUMA/ NADA</b>	<b>3</b>	<b>3</b>	<b>1</b>	<b>7</b>	<b>5</b>	<b>3</b>	<b>2</b>	<b>3</b>	<b>9</b>
<b>NÃO SABE/ NÃO LEMBRA</b>	<b>1</b>	<b>1</b>	<b>2</b>	<b>0</b>		<b>1</b>	<b>0</b>	<b>3</b>	



# O que gostaria de fazer no tempo livre

Base: Amostras A

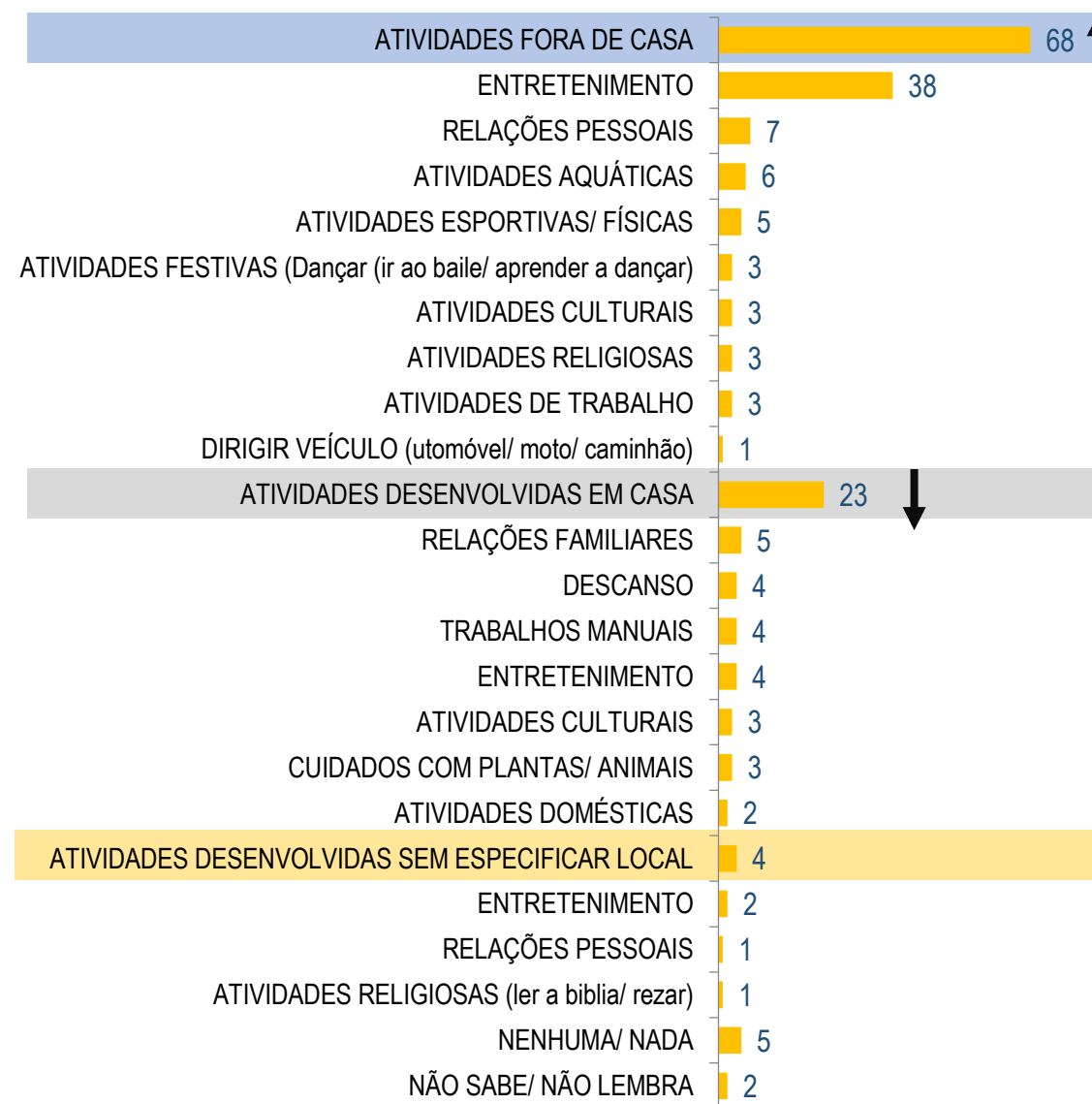
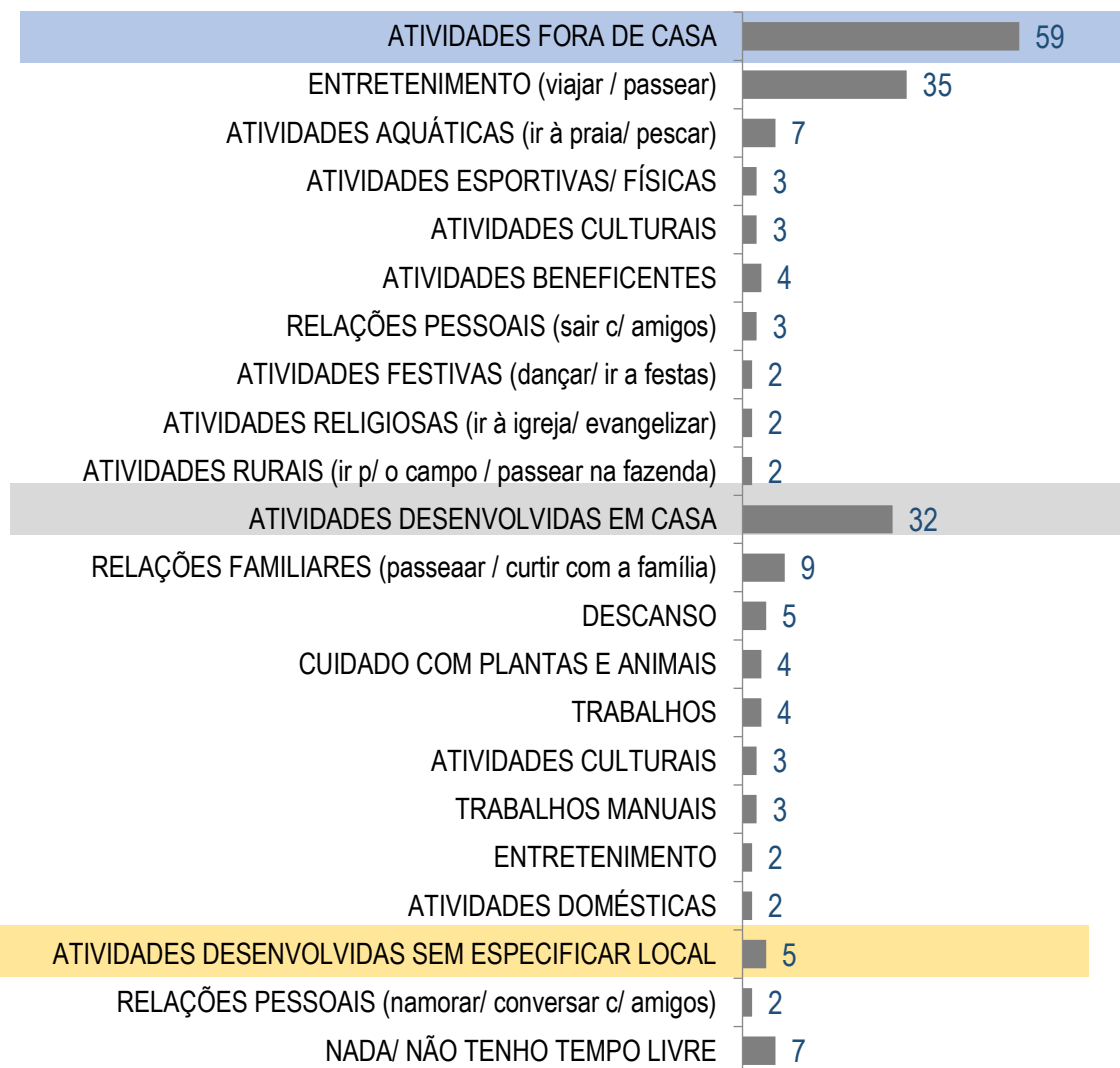
(Espontânea e única, em %)

**IDOSO**

**COMPARATIVO**

**2006**

**2020**



# O que gostaria de fazer no tempo livre - Síntese

## IDOSO

	TOTAL	POPULAÇÃO IDOSA							
		Homens	60 a 69 anos	70 a 79 anos	80 anos ou mais	Mulheres	60 a 69 anos	70 a 79 anos	80 anos ou mais
	100%	45%	27%	17%	4%	55%	31%	17%	7%
<b>ATIVIDADES FORA DE CASA</b>	<b>68</b>	<b>73</b>	<b>76</b>	69	63	<b>63</b>	68	61	50
<b>ENTRETENIMENTO</b>	<b>38</b>	<b>39</b>	<b>43</b>	34	30	<b>37</b>	<b>45</b>	29	24
<b>RELAÇÕES PESSOAIS</b>	<b>7</b>	<b>6</b>	<b>6</b>	6	10	<b>7</b>	7	7	11
<b>ATIVIDADES AQUÁTICAS</b>	<b>6</b>	<b>10</b>	<b>13</b>	8	6	<b>3</b>	2	6	
<b>ATIVIDADES ESPORTIVAS/ FÍSICAS</b>	<b>5</b>	<b>7</b>	<b>8</b>	7	3	<b>4</b>	3	4	5
<b>ATIVIDADES FESTIVAS (Dançar (ir ao baile/ aprender a dançar))</b>	<b>3</b>	<b>3</b>	2	5	2	<b>4</b>	4	5	4
<b>ATIVIDADES CULTURAIS</b>	<b>3</b>	<b>4</b>	4	4	5	<b>3</b>	3	2	1
<b>ATIVIDADES RELIGIOSAS</b>	<b>3</b>	<b>1</b>	0,3	3		<b>4</b>	2	7	5
<b>ATIVIDADES DE TRABALHO</b>	<b>3</b>	<b>3</b>	2	4	7	<b>2</b>	2	2	1
<b>DIRIGIR VEÍCULO (AUTOMÓVEL/ MOTO/ CAMINHÃO)</b>	<b>1</b>	<b>1</b>	0,5	2	3				

# O que gostaria de fazer no tempo livre - Síntese

## IDOSO

continuação

	TOTAL	POPULAÇÃO IDOSA							
		Homens	60 a 69 anos	70 a 79 anos	80 anos ou mais	Mulheres	60 a 69 anos	70 a 79 anos	80 anos ou mais
	100%	45%	27%	17%	4%	55%	31%	17%	7%
<b>ATIVIDADES DESENVOLVIDAS EM CASA</b>	<b>23</b>	<b>18</b>	16	19	19	<b>28</b>	27	27	<b>37</b>
RELACIONES FAMILIARES	5	3	3	4	3	7	7	5	12
DESCANSO	4	3	2	4	5	5	4	3	10
TRABALHOS MANUAIS	4	0,2	0,3			7	6	9	6
ENTRETENIMENTO	4	4	3	4	6	3	4	2	2
ATIVIDADES CULTURAIS	3	3	2	3	3	3	3	3	3
CUIDADOS COM PLANTAS/ ANIMAIS	3	3	3	5		2	3	3	1
ATIVIDADES DOMÉSTICAS	2	2	3	0,4	2	2	1	4	4
JOGOS VIRTUAIS (Internet / ficar no computador)	0,4	0,5	1			0,4	0,5	0,3	
<b>ATIVIDADES DESENVOLVIDAS SEM ESPECIFICAR LOCAL</b>	<b>4</b>	<b>6</b>	5	6	9	4	3	6	1
ENTRETENIMENTO	2	2	2	3	2	1	1	3	
RELACIONES PESSOAIS	1	2	3	1	3	1	1	0,4	
ATIVIDADES RELIGIOSAS (ler a biblia/ rezar)	1	1	1	1	1	1	1	1	1
ATIVIDADES CULTURAIS (Tocar instrumentos musicais/ cantar)	0,4	1		1	3	0,2	0,2	0,4	
<b>NENHUMA/ NADA</b>	<b>5</b>	<b>4</b>	3	6	8	<b>6</b>	5	4	9
<b>NÃO SABE/ NÃO LEMBRA</b>	<b>2</b>	<b>2</b>	2	2	1	<b>2</b>	0,2	4	5

# O que gostaria de fazer no tempo livre

**IDOSO**

	TOTAL	POPULAÇÃO IDOSA							
		Homens	60 a 69 anos	70 a 79 anos	80 anos ou mais	Mulheres	60 a 69 anos	70 a 79 anos	80 anos ou mais
	100%	45%	27%	17%	4%	55%	31%	17%	7%
<b>ATIVIDADES FORA DE CASA</b>	<b>68</b>	<b>73</b>	76	69	63	<b>63</b>	68	61	50
<b>ENTRETENIMENTO</b>	<b>38</b>	<b>39</b>	43	34	30	<b>37</b>	45	29	24
Viajar/ conhecer novos lugares (fazer excursões)	27	27	32	24	7	26	32	23	10
Passear/ passear mais/ sair/ passear na rua/ cidade (parques)	9	10	9	7	23	9	11	5	9
Ir a shopping	1	0,2	0,3			1	1	0,4	3
Ficar sentado(a) na calçada em frente de casa/ no banco da praça/olhando a rua/ pensando na vida	0,4	0,4	0,2	1		0,4	1		
Assistir jogos no estádio	0,3	1	1	1					
Sair para comprar roupas/ olhar roupas	0,3	1		2		0,1		0,4	
<b>RELAÇÕES PESSOAIS</b>	<b>7</b>	<b>6</b>	6	6	10	<b>7</b>	7	7	11
Atividades com amigos (bate papo com vizinhos)	3	4	3	4	9	3	3	2	4
Cuidar de/ ajudar pessoas/ fazer trabalho social)	3	2	2	1	1	3	3	3	6
Encontrar com/ sair com/ passear com/ conhecer amigos	1	1	1	0,4		0,4	0,3	1	
Visitar amigos/ ir à casa de amigos/ ser visitado(a)	1					1	1	1	1

# O que gostaria de fazer no tempo livre

**IDOSO**

continuação

	TOTAL	POPULAÇÃO IDOSA							
		Homens	60 a 69 anos	70 a 79 anos	80 anos ou mais	Mulheres	60 a 69 anos	70 a 79 anos	80 anos ou mais
	100%	45%	27%	17%	4%	55%	31%	17%	7%
<b>ATIVIDADES FORA DE CASA(cont.)</b>	<b>68</b>	<b>73</b>	<b>76</b>	<b>69</b>	<b>63</b>	<b>63</b>	<b>68</b>	<b>61</b>	<b>50</b>
<b>ATIVIDADES AQUÁTICAS</b>	<b>6</b>	<b>10</b>	<b>13</b>	<b>8</b>	<b>6</b>	<b>3</b>	<b>2</b>	<b>6</b>	
Pescar/ pescaria/ passear no pesqueiro	4	8	9	7	6	0,4	0,4	0,3	
Ir à praia/ mar/ rio/ represa/ piscina	3	3	4	1		3	2	5	
<b>ATIVIDADES ESPORTIVAS/ FÍSICAS</b>	<b>5</b>	<b>7</b>	<b>8</b>	<b>7</b>	<b>3</b>	<b>4</b>	<b>3</b>	<b>4</b>	<b>5</b>
Fazer caminhada/ caminhar/ andar	3	4	3	6	3	2	1	3	5
Jogar bola (futebol/ basquete/ vôlei/ futvôlei/ tênis)	1	2	2	1		0,2	0,3		
Nadar (aprender a nadar)/ natação	0,4	0,2	0,3			1	1		
Praticar esportes/ atletismo	0,3	1	1						
Fazer ginástica (ir à academia/ fazer exercícios físicos)	0,3					0,5	0,4	1	
<b>ATIVIDADES FESTIVAS (Dançar (ir ao baile/ aprender a dançar)</b>	<b>3</b>	<b>3</b>	<b>2</b>	<b>5</b>	<b>2</b>	<b>4</b>	<b>4</b>	<b>5</b>	<b>4</b>
<b>PASSEAR (na fazenda/ chácara/ ir para o campo)</b>	<b>3</b>	<b>4</b>	<b>4</b>	<b>4</b>	<b>5</b>	<b>3</b>	<b>3</b>	<b>2</b>	<b>1</b>

# O que gostaria de fazer no tempo livre

## IDOSO

continuação

	TOTAL	POPULAÇÃO IDOSA							
		Homens	60 a 69 anos	70 a 79 anos	80 anos ou mais	Mulheres	60 a 69 anos	70 a 79 anos	80 anos ou mais
	100%	45%	27%	17%	4%	55%	31%	17%	7%
<b>ATIVIDADES FORA DE CASA(cont.)</b>	<b>68</b>	<b>73</b>	<b>76</b>	<b>69</b>	<b>63</b>	<b>63</b>	<b>68</b>	<b>61</b>	<b>50</b>
<b>ATIVIDADES RELIGIOSAS</b>	<b>3</b>	<b>1</b>	0,3	3		<b>4</b>	2	7	5
Ir à igreja/ missa/ centro espírita	<b>2</b>	<b>0,3</b>		1		<b>3</b>	2	5	4
Pregar/ levar a palavra de Deus/ evangelizar	<b>1</b>	<b>1</b>	0,3	2		<b>1</b>	1	1	1
<b>ATIVIDADES DE TRABALHO</b>	<b>3</b>	<b>3</b>	2	4	7	<b>2</b>	2	2	1
Trabalhar/ trabalhava mais	<b>2</b>	<b>2</b>	2	2	2	<b>2</b>	2	2	1
Trabalhar na roça/ agricultura/ lavoura/ pecuária	<b>1</b>	<b>1</b>		2	5	<b>0,3</b>		1	
<b>DIRIGIR VEÍCULO (AUTOMÓVEL/ MOTO/ CAMINHÃO)</b>	<b>1</b>	<b>1</b>	0,5	2	3				
<b>ATIVIDADES DESENVOLVIDAS EM CASA</b>	<b>23</b>	<b>18</b>	<b>16</b>	<b>19</b>	<b>19</b>	<b>28</b>	<b>27</b>	<b>27</b>	<b>37</b>
<b>RELAÇÕES FAMILIARES</b>	<b>5</b>	<b>3</b>	3	4	3	<b>7</b>	7	5	<b>12</b>
Visitar a família/ parentes)	<b>2</b>	<b>1</b>	0,5	1		<b>3</b>	3	2	<b>7</b>
Curtir/ reunir a família/ almoço em família	<b>2</b>	<b>2</b>	2	2	3	<b>2</b>	2	1	3
Passear/ sair/ viajar com a família	<b>1</b>	<b>1</b>	1	0,4		<b>1</b>	1	2	2
Brincar/ curtir/ com o filho/ neto/ sobrinho/ bisneto(a)	<b>0,5</b>	<b>0,3</b>	1			<b>1</b>	1	0,4	

# O que gostaria de fazer no tempo livre

**IDOSO**

continuação

	TOTAL	POPULAÇÃO IDOSA							
		Homens	60 a 69 anos	70 a 79 anos	80 anos ou mais	Mulheres	60 a 69 anos	70 a 79 anos	80 anos ou mais
	100%	45%	27%	17%	4%	55%	31%	17%	7%
<b>ATIVIDADES DESENVOLVIDAS EM CASA (CONT)</b>	<b>23</b>	<b>18</b>	16	19	19	<b>28</b>	27	27	<b>37</b>
<b>DESCANSO</b>	<b>4</b>	<b>3</b>	2	4	5	<b>5</b>	4	3	<b>10</b>
Descansar/ relaxar/ ficar na rede/ ficar tranquilo(a)/ sossegado(a)	<b>2</b>	<b>1</b>	1	2	2	<b>3</b>	3	2	<b>8</b>
Dormir/ deitar (sem se preocupar com a hora de acordar/ dormir durante o dia)	<b>1</b>	<b>1</b>	1	2	3	<b>2</b>	2	1	2
<b>TRABALHOS MANUAIS</b>	<b>4</b>	<b>0,2</b>	0,3			<b>7</b>	6	<b>9</b>	6
Costurar/ consertar roupas/ aprender a costurar	<b>2</b>					<b>3</b>	2	4	5
Crochê	<b>1</b>					<b>2</b>	2	4	
Artesanato/ Trabalhos Manuais (tecer / fazer tapete / pintar )	<b>0,3</b>					<b>1</b>	1	1	
<b>ENTRETENIMENTO</b>	<b>4</b>	<b>4</b>	3	4	6	<b>3</b>	4	2	2
Ver/ assistir TV (filme/ missa)	<b>3</b>	<b>3</b>	3	2	4	<b>3</b>	4	2	2
Assistir programas de esportes (futebol/ vôlei)	<b>0,4</b>	<b>1</b>	0,3	1	2				

# O que gostaria de fazer no tempo livre

## IDOSO

continuação

	TOTAL	POPULAÇÃO IDOSA							
		Homens	60 a 69 anos	70 a 79 anos	80 anos ou mais	Mulheres	60 a 69 anos	70 a 79 anos	80 anos ou mais
	100%	45%	27%	17%	4%	55%	31%	17%	7%
<b>ATIVIDADES DESENVOLVIDAS EM CASA (CONT)</b>	<b>23</b>	<b>18</b>	<b>16</b>	<b>19</b>	<b>19</b>	<b>28</b>	<b>27</b>	<b>27</b>	<b>37</b>
<b>ATIVIDADES CULTURAIS</b>	<b>3</b>	<b>3</b>	<b>2</b>	<b>3</b>	<b>3</b>	<b>3</b>	<b>3</b>	<b>3</b>	<b>3</b>
Ler	1	1	1		2	1	2	0,4	2
Estudar	1	1	0,3	2		1	0,4	2	
Ouvir música/ som	0,4	0,4		1	1	0,3	0,2	1	
<b>CUIDADOS COM PLANTAS/ ANIMAIS</b>	<b>3</b>	<b>3</b>	<b>3</b>	<b>5</b>		<b>2</b>	<b>3</b>	<b>3</b>	<b>1</b>
Plantar/ cuidar de horta/ fazer plantação/ cuidar de jardim	2	2	2	3		2	2	2	1
Criar/ cuidar de animais domésticos (pássaros/ papagaio/ cachorro)	1	1	1	2		1	1	1	
<b>ATIVIDADES DOMÉSTICAS</b>	<b>2</b>	<b>2</b>	<b>3</b>	<b>0,4</b>	<b>2</b>	<b>2</b>	<b>1</b>	<b>4</b>	<b>4</b>
Cuidar da/ arrumar/ limpar a casa	1	1	1		2	1	0,2	3	2
Cozinhar/ fazer comida (no fogão a lenha/ fazer pães)	1	0,4	0,5	0,4		1	1	1	1
<b>JOGOS VIRTUAIS (Internet (Youtube/ ficar no computador))</b>	<b>0,4</b>	<b>0,5</b>	<b>1</b>			<b>0,4</b>	<b>0,5</b>	<b>0,3</b>	



# O que gostaria de fazer no tempo livre

**IDOSO**

continuação

	TOTAL	POPULAÇÃO IDOSA							
		Homens	60 a 69 anos	70 a 79 anos	80 anos ou mais	Mulheres	60 a 69 anos	70 a 79 anos	80 anos ou mais
	100%	45%	27%	17%	4%	55%	31%	17%	7%
<b>ATIVIDADES DESENVOLVIDAS SEM ESPECIFICAR LOCAL</b>	<b>4</b>	<b>6</b>	5	6	<b>9</b>	<b>4</b>	3	6	1
<b>ENTRETENIMENTO</b>	<b>2</b>	<b>2</b>	2	3	2	<b>1</b>	1	3	
Jogar baralho/ cartas (truco)	<b>1</b>	<b>1</b>	1	2		<b>0,3</b>	0,3	0,4	
Divertir-me/ curtir a vida/ (ter mais tempo livre/ser livre/ independente)	<b>0,3</b>	<b>0,2</b>			2	<b>0,4</b>	0,4	1	
<b>RELAÇÕES PESSOAIS</b>	<b>1</b>	<b>2</b>	3	1	3	<b>1</b>	1	0,4	
Beber/ tomar cerveja/ chopp/ cachaça/ pinga/ tomar cerveja com amigos	<b>1</b>	<b>1</b>	1	0,4	1	<b>0,4</b>	1		
Namorar/ paquerar/ fazer sexo/ fazer amor	<b>1</b>	<b>1</b>	1	1	1	<b>0,3</b>	0,4	0,4	
<b>ATIVIDADES RELIGIOSAS (ler a biblia/ rezar)</b>	<b>1</b>	<b>1</b>	1	1	1	<b>1</b>	1	1	1
<b>ATIVIDADES CULTURAIS (Tocar instrumentos musicais/ cantar)</b>	<b>0,4</b>	<b>1</b>		1	3	<b>0,2</b>	0,2	0,4	
<b>NENHUMA/ NADA</b>	<b>5</b>	<b>4</b>	3	6	8	<b>6</b>	5	4	9
<b>NÃO SABE/ NÃO LEMBRA</b>	<b>2</b>	<b>2</b>	2	2	1	<b>2</b>	0,2	4	5

# O que impede de realizar o que gostaria de fazer no tempo livre

**IDOSO**

**2006**

COMPARATIVO

**2020**



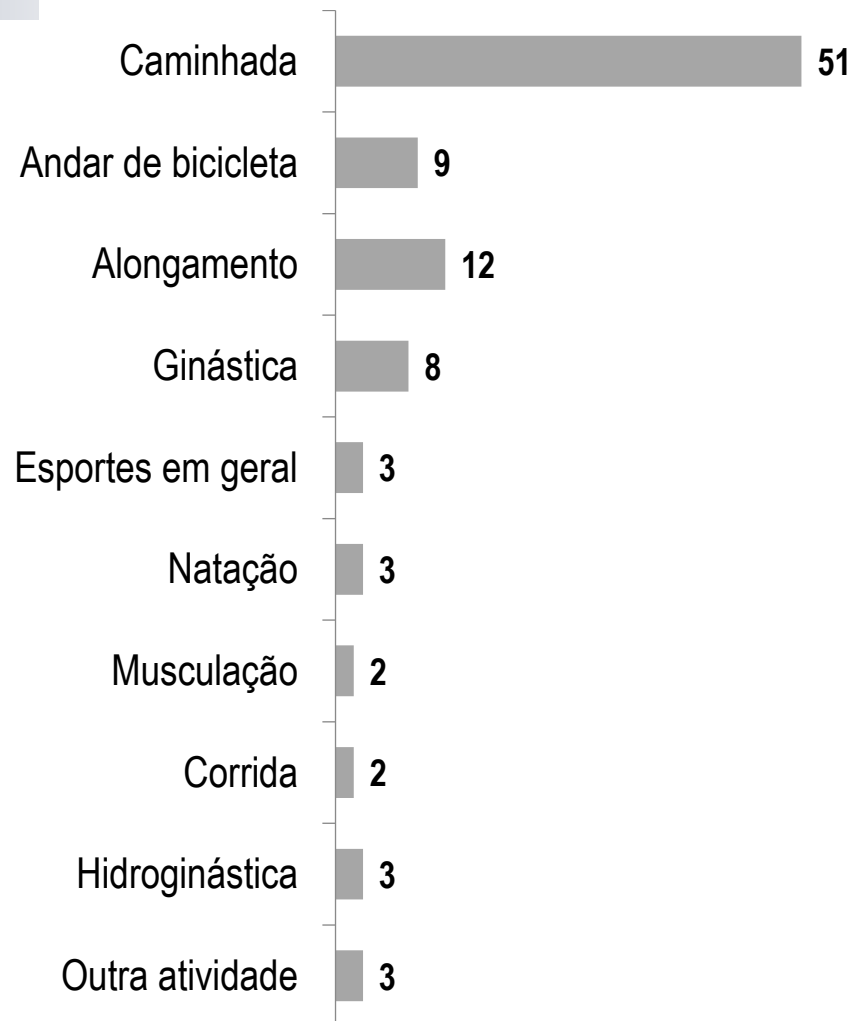
# O que impede de realizar o que gostaria de fazer no tempo livre

	TOTAL	POPULAÇÃO IDOSA							
		Homens	60 a 69 anos	70 a 79 anos	80 anos ou mais	Mulheres	60 a 69 anos	70 a 79 anos	80 anos ou mais
	100%	45%	27%	17%	4%	55%	31%	17%	7%
Falta de dinheiro	37	38	45	34	12	36	45	28	16
Falta de saúde (dores na coluna/ no corpo/ artrose/ artrite)	18	17	9	28	33	19	12	25	37
Falta de companhia	7	6	6	5	7	7	7	7	9
Falta de tempo	3	3	5	1		3	5	2	
Tem que cuidar dos parentes	3	1	1			4	5	3	3
Filho/a(s)	2	2	2	1	3	2	2	3	2
Trabalho	2	3	4	1		1	2		
Idade avançada	1	1	1	2	1	0,2		0,4	1
Falta de segurança/ medo da violência	1	1	1	0,4	2	0,2	0,2	0,4	
Cansaço/ desânimo	0,5	0,5	1			1		0,4	3
Não possui chácara/ espaço/ terreno para plantar	0,4					1	1	0,4	
Distância (mora longe da escola/ da casa dos filhos/ do rio)	0,4	0,1		0,5		1	1	1	

# Atividades físicas praticadas - **COSTUME**

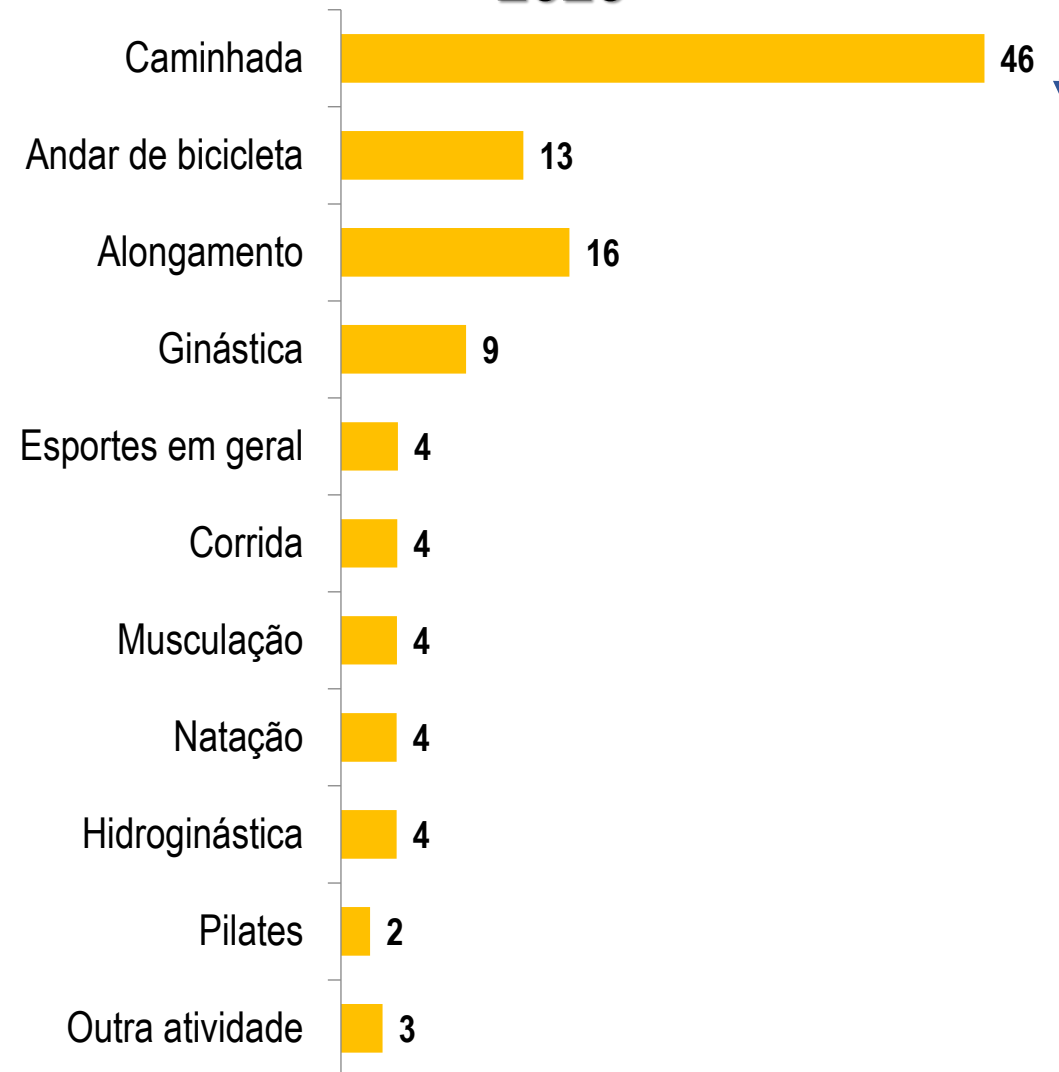
IDOSO

2006



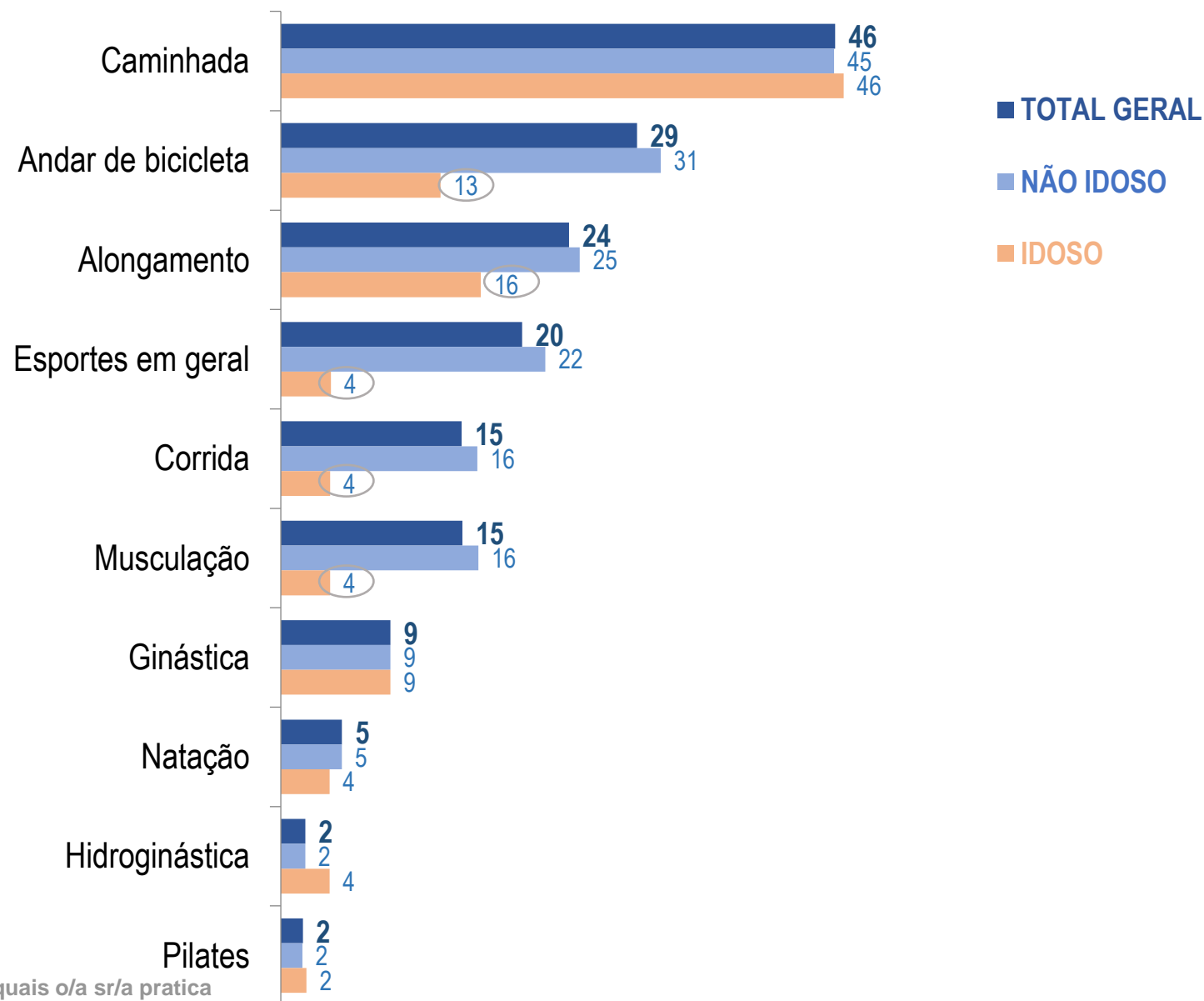
EVOLUÇÃO

2020



# Atividades físicas praticadas - **COSTUME**

TOTAL



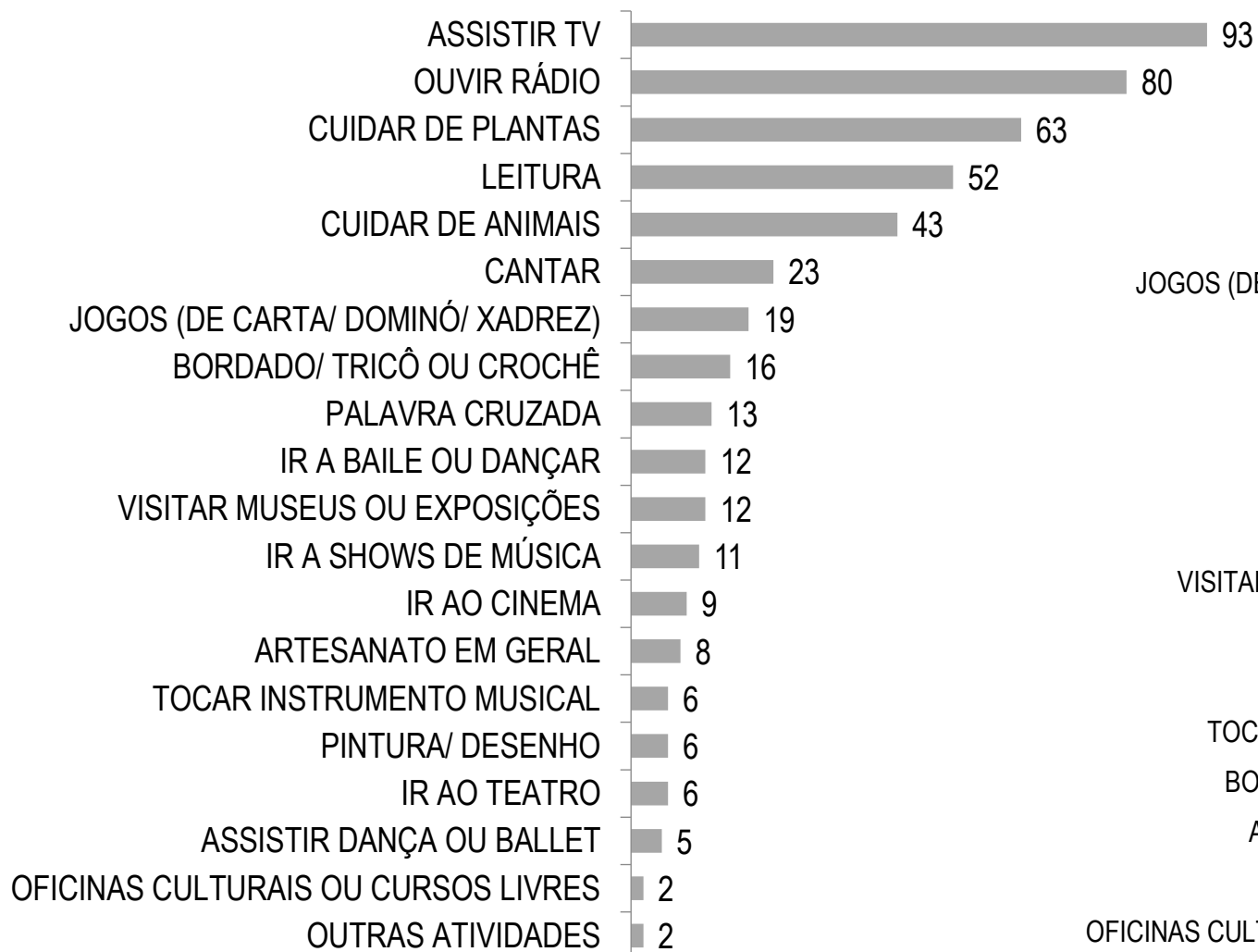
# Atividades físicas praticadas - COSTUME

	TOTAL	POPULAÇÃO NÃO IDOSA								POPULAÇÃO IDOSA									
		NÃO IDOSO	Homens				Mulheres				IDOSO	Homens				Mulheres			
			16 a 24 anos	25 a 44 anos	45 a 59 anos	60 a 69 anos	70 a 79 anos	80 anos ou mais	16 a 24 anos	25 a 44 anos		45 a 59 anos	60 a 69 anos	70 a 79 anos	80 anos ou mais				
	100%	89%	43%	10%	21%	12%	46%	10%	22%	14%	11%	5%	3%	1%	1%	6%	3%	2%	1%
CAMINHADA	46	45	48	49	46	50	43	35	46	44	46	51	55	46	39	43	49	36	28
ANDAR DE BICICLETA	29	31	40	52	38	33	23	35	24	12	13	22	27	14	15	6	9	2	1
ALONGAMENTO	24	25	28	37	29	19	21	23	22	19	16	17	23	10	5	16	18	13	11
ESPORTES EM GERAL	20	22	35	57	35	17	9	18	10	2	4	7	9	4		2	3	2	
CORRIDA	15	16	24	38	23	15	9	15	9	4	4	6	9	2	3	2	2	2	1
MUSCULAÇÃO	15	16	21	35	23	7	11	15	13	7	4	5	6	3	3	4	4	3	2
GINÁSTICA	9	9	8	9	8	7	10	8	12	9	9	8	11	3	5	9	11	7	5
NATAÇÃO	5	5	7	8	7	8	3	3	3	3	4	5	7	3		3	4	2	3
HIDROGINÁSTICA	2	2	2	1	2	2	2	1	2	4	4	2	4	1		5	4	6	7
PILATES	2	2	1	0,3	2	1	2	1	2	3	2	1	1	0,4		3	3	3	2
OUTRAS	4	5	7	11	7	5	3	3	2	3	2	1	1	1	1	2	1	2	4

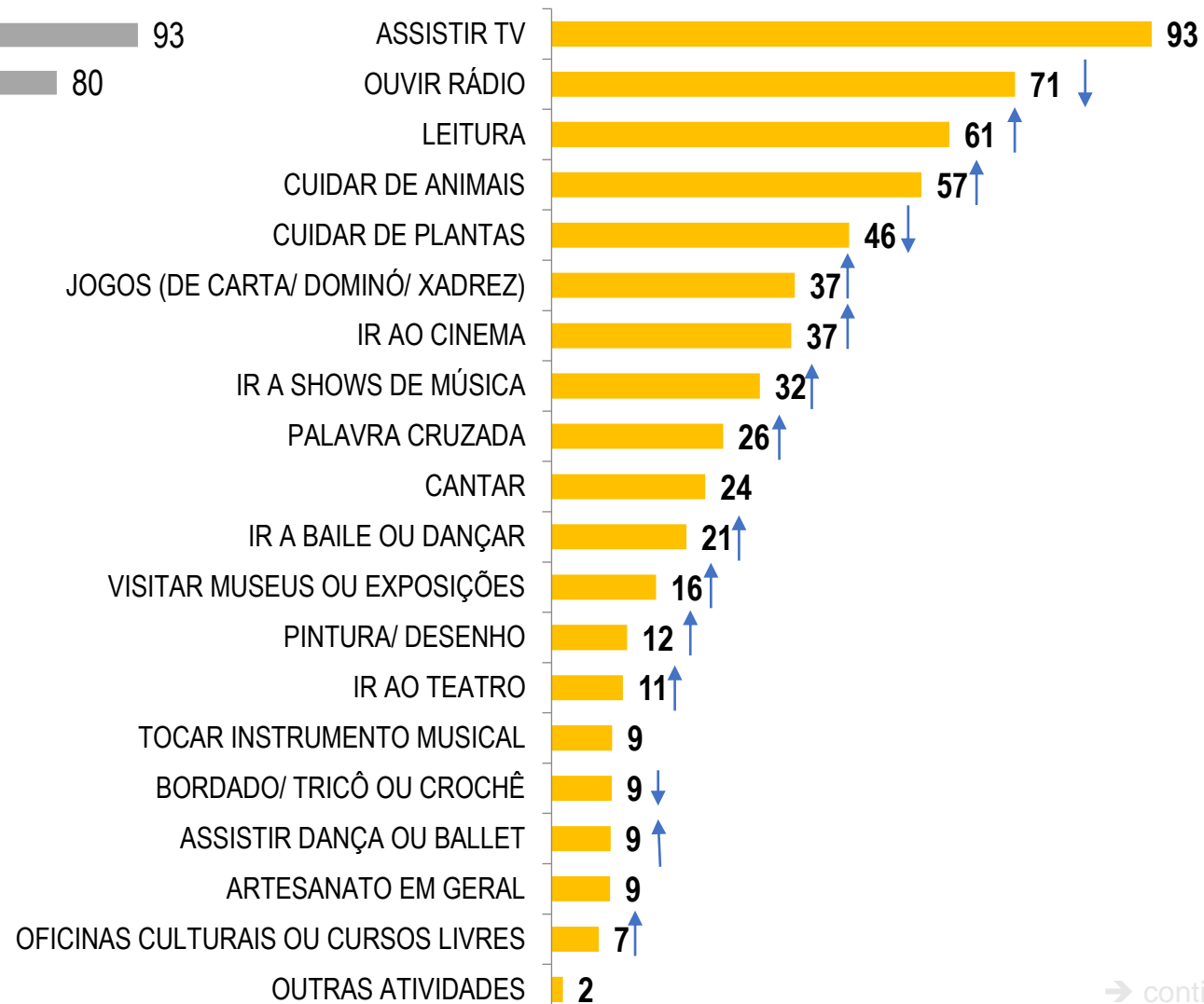
# Atividades de lazer praticadas - **COSTUME**

## EVOLUÇÃO

### 2006



### 2020



# Atividades de lazer praticadas - COSTUME

	TOTAL	POPULAÇÃO NÃO IDOSA								POPULAÇÃO IDOSA									
		NÃO IDOSO	Homens				Mulheres				IDOSO	Homens				Mulheres			
			16 a 24 anos	25 a 44 anos	45 a 59 anos		16 a 24 anos	25 a 44 anos	45 a 59 anos		60 a 69 anos	70 a 79 anos	80 anos ou mais		60 a 69 anos	70 a 79 anos	80 anos ou mais		
	100%	89%	43%	10%	21%	12%	46%	10%	22%	14%	11%	5%	3%	1%	1%	6%	3%	2%	1%
ASSISTIR TV	93	92	93	92	92	96	92	86	93	95	94	95	94	95	93	94	94	95	88
OUVIR RÁDIO	71	71	75	63	79	78	67	49	73	71	75	79	80	79	73	71	74	69	66
LEITURA	61	63	59	60	61	55	68	73	71	58	43	40	46	34	26	46	50	41	38
CUIDAR DE ANIMAIS	57	58	56	47	60	57	59	57	58	62	53	49	50	52	30	56	63	50	41
CUIDAR DE PLANTAS	46	43	37	19	40	48	49	27	51	63	66	57	62	52	38	73	74	73	71
JOGOS (DE CARTA/ DOMINÓ/ XADREZ)	37	39	48	53	47	43	31	46	33	18	25	37	44	30	12	15	18	12	11
IR AO CINEMA	37	40	40	50	44	25	40	56	40	28	13	13	18	5	5	13	16	13	3
IR A SHOWS DE MÚSICA	32	35	38	44	44	21	32	40	32	25	12	12	17	6	6	12	15	11	4
PALAVRA CRUZADA	26	27	25	22	26	24	30	25	29	33	21	18	23	11	7	23	29	19	8
CANTAR	24	25	20	20	21	17	29	33	27	31	16	13	13	13	10	19	22	19	9
IR A BAILE OU DANÇAR	21	22	23	29	23	17	21	28	21	16	12	11	14	9	3	13	15	12	6
VISITAR MUSEUS OU EXPOSIÇÕES	16	17	17	20	17	16	16	20	15	16	11	12	15	9		10	11	10	4



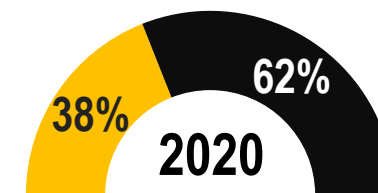
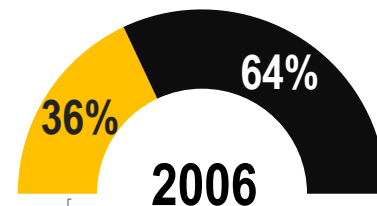
# Atividades de lazer praticadas - COSTUME

CONTINUAÇÃO

	TOTAL	POPULAÇÃO NÃO IDOSA								POPULAÇÃO IDOSA									
		NÃO IDOSO	Homens			Mulheres			IDOSO	Homens			Mulheres						
			16 a 24 anos	25 a 44 anos	45 a 59 anos		16 a 24 anos	25 a 44 anos	45 a 59 anos		60 a 69 anos	70 a 79 anos	80 anos ou mais		60 a 69 anos	70 a 79 anos	80 anos ou mais		
	100%	89%	43%	10%	21%	12%	46%	10%	22%	14%	11%	5%	3%	1%	1%	6%	3%	2%	1%
PINTURA/ DESENHO	12	12	12	19	10	10	12	21	11	8	7	3	4	2	2	10	11	10	4
IR AO TEATRO	11	11	12	12	13	8	11	21	7	11	7	7	10	4	3	7	8	7	2
TOCAR INSTRUMENTO MUSICAL	9	10	16	22	16	10	4	8	4	3	5	8	8	7	8	2	2	2	4
BORDADO/ TRICÔ OU CROCHÊ	9	9	1	0	2	1	15	10	16	19	15	0	0			27	28	25	30
ASSISTIR DANÇA OU BALLET	9	9	7	7	7	7	11	23	8	9	6	5	7	5		7	8	7	6
ARTESANATO EM GERAL	9	9	5	3	5	7	12	10	13	13	10	4	5	3	3	14	17	13	5
OFICINAS CULTURAIS OU CURSOS LIVRES	7	8	7	9	7	6	8	12	9	5	3	2	3	1		4	4	6	3
OUTRAS ATIVIDADES	2	2	1	1	2		2	2	2	2	3	2	3	1		3	3	4	4

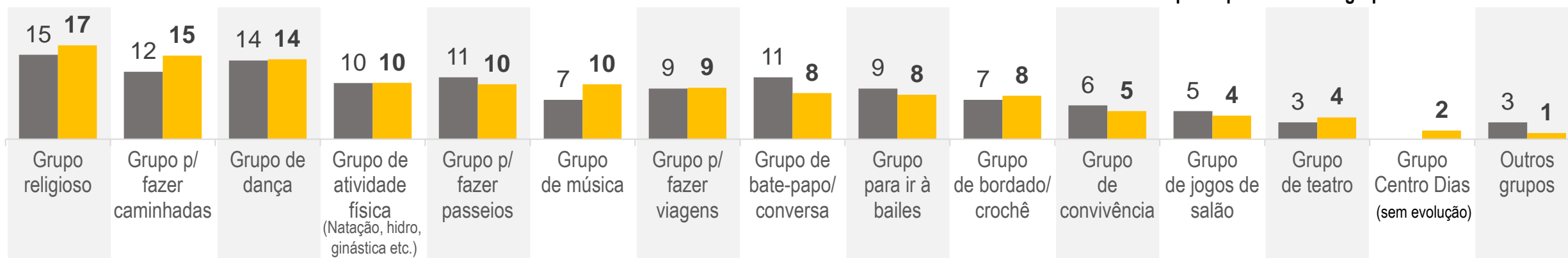
# Conhecimento e participação de grupos de idosos para prática de atividades

IDOSO COMPARATIVO 2006 2020

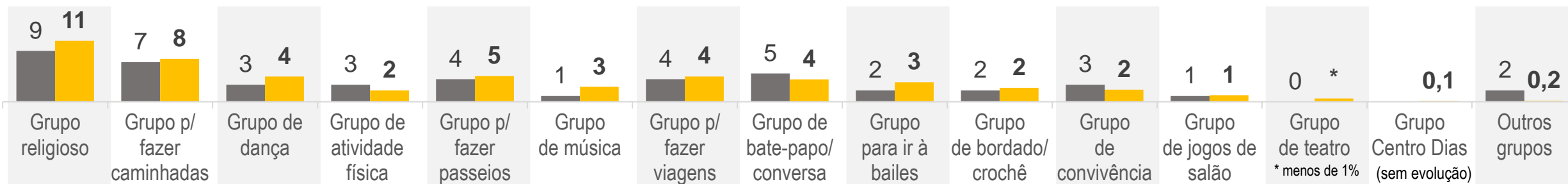


Conhece ou participa de algum grupo de idosos  
 Não conhece nem participa de nenhum grupo de idosos

## CONHECIMENTO



## PARTICIPAÇÃO



P69a O/a sr/a conhece algum grupo que promove atividades com idosos no seu bairro ou comunidade? De qual atividade? Conhece algum outro grupo de idosos? De que? P69b (Para cada grupo que conhece) O/a sr/a participa desse grupo?

# Conhecimento / participação em grupos de idosos para prática de atividades

IDOSO	POPULAÇÃO IDOSA									
	TOTAL	Homens				Mulheres				
	100%	60 a 69 anos	70 a 79 anos	80 anos ou mais	60 a 69 anos	70 a 79 anos	80 anos ou mais			
	100%	45%	27%	17%	4%	55%	31%	17%	7%	
<b>CONHECE OU PARTICIPA DE ALGUM GRUPO DE IDOSOS</b>	<b>38</b>	<b>34</b>	<b>34</b>	<b>36</b>	<b>23</b>	<b>41</b>	<b>46</b>	<b>38</b>	<b>26</b>	
<b>GRUPO RELIGIOSO</b>										
CONHECE	17	14	12	18	10	19	21	18	14	
Participa	11	8	7	12	5	13	12	14	11	
<b>FAZER CAMINHADAS</b>										
CONHECE	15	12	10	18	10	17	21	13	9	
Participa	8	6	6	9		9	10	8	4	
<b>DANÇA</b>										
CONHECE	14	13	13	14	8	15	19	12	9	
Participa	4	4	3	4	5	5	6	4	2	
<b>MÚSICA</b>										
CONHECE	10	10	9	11	9	10	12	7	8	
Participa	3	2	2	2	5	3	4	1	2	

# Conhecimento / participação em grupos de idosos para prática de atividades

IDOSO	POPULAÇÃO IDOSA									
	TOTAL	Homens				Mulheres				
		60 a 69 anos	70 a 79 anos	80 anos ou mais	60 a 69 anos	70 a 79 anos	80 anos ou mais			
	100%	45%	27%	17%	4%	55%	31%	17%	7%	
<b>CONHECE OU PARTICIPA DE ALGUM GRUPO DE IDOSOS</b>	<b>38</b>	<b>34</b>	<b>34</b>	<b>36</b>	<b>23</b>	<b>41</b>	<b>46</b>	<b>38</b>	<b>26</b>	
<b>FAZER PASSEIOS</b>										
CONHECE	10	8	6	12	9	11	13	10	8	
Participa	5	3	3	4		6	7	3	6	
<b>GRUPO DE ATIVIDADE FÍSICA (NATAÇÃO, HIDRO, GINÁSTICA, ETC)</b>										
CONHECE	10	9	10	6	10	11	11	13	9	
Participa	2	1	2	1		2	2	2	5	
<b>FAZER VIAGENS</b>										
CONHECE	9	8	4	15	8	10	11	11	3	
Participa	4	4	3	7	5	5	6	3	2	
<b>IR À BAILES</b>										
CONHECE	8	8	7	10	10	8	8	8	2	
Participa	3	4	4	4	5	3	3	4	1	

# Conhecimento / participação em grupos de idosos para prática de atividades

IDOSO	POPULAÇÃO IDOSA									
	TOTAL	Homens				Mulheres				
		60 a 69 anos	70 a 79 anos	80 anos ou mais	60 a 69 anos	70 a 79 anos	80 anos ou mais			
	100%	45%	27%	17%	4%	55%	31%	17%	7%	
<b>CONHECE OU PARTICIPA DE ALGUM GRUPO DE IDOSOS</b>	<b>38</b>	<b>34</b>	<b>34</b>	<b>36</b>	<b>23</b>	<b>41</b>	<b>46</b>	<b>38</b>	<b>26</b>	
<b>FAZER PASSEIOS</b>										
CONHECE	10	8	6	12	9	11	13	10	8	
Participa	5	3	3	4		6	7	3	6	
<b>GRUPO DE ATIVIDADE FÍSICA (NATAÇÃO, HIDRO, GINÁSTICA, ETC)</b>										
CONHECE	10	9	10	6	10	11	11	13	9	
Participa	2	1	2	1		2	2	2	5	
<b>FAZER VIAGENS</b>										
CONHECE	9	8	4	15	8	10	11	11	3	
Participa	4	4	3	7	5	5	6	3	2	
<b>IR À BAILES</b>										
CONHECE	8	8	7	10	10	8	8	8	2	
Participa	3	4	4	4	5	3	3	4	1	

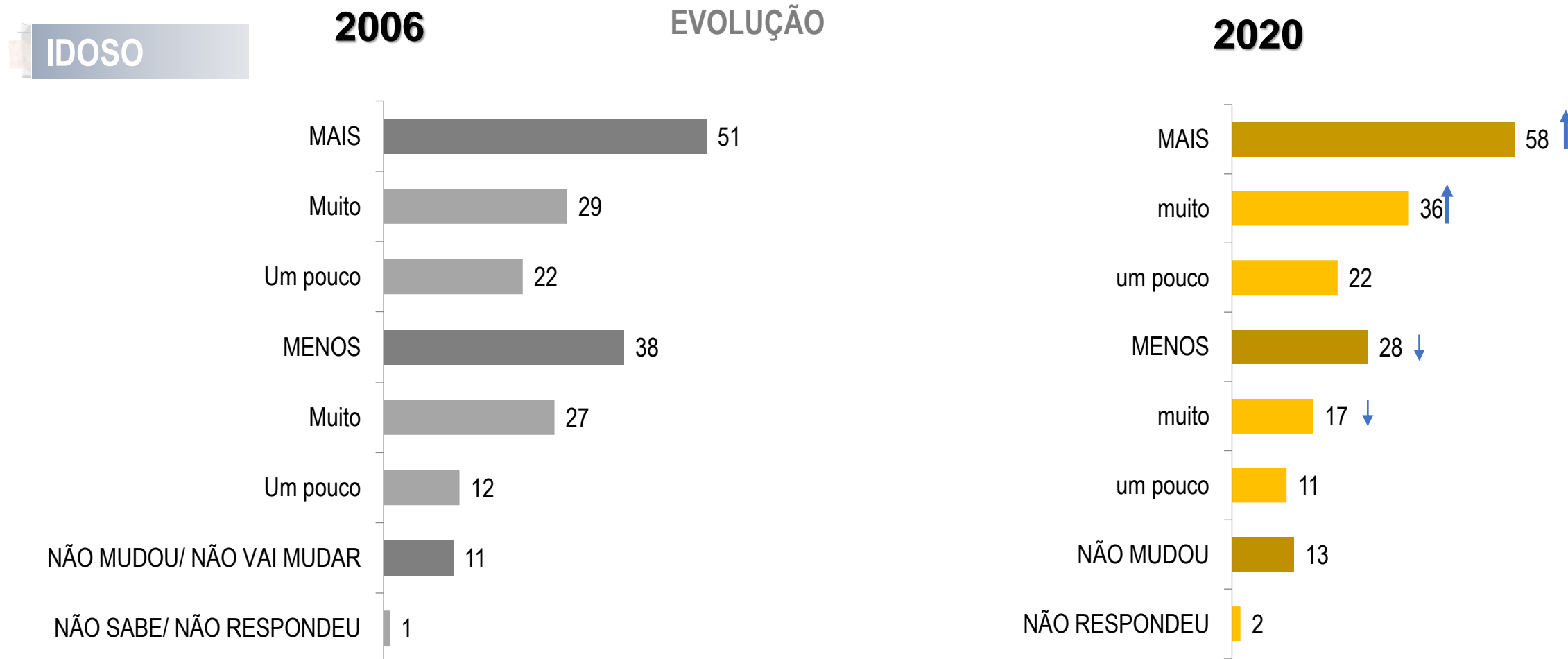
# Conhecimento / participação em grupos de idosos para prática de atividades

IDOSO	POPULAÇÃO IDOSA									
	TOTAL	Homens				Mulheres				
		60 a 69 anos	70 a 79 anos	80 anos ou mais	60 a 69 anos	70 a 79 anos	80 anos ou mais			
	100%	45%	27%	17%	4%	55%	31%	17%	7%	
<b>CONHECE OU PARTICIPA DE ALGUM GRUPO DE IDOSOS</b>	<b>38</b>	<b>34</b>	<b>34</b>	<b>36</b>	<b>23</b>	<b>41</b>	<b>46</b>	<b>38</b>	<b>26</b>	
<b>GRUPO DE BATE-PAPO/ CONVERSA</b>										
CONHECE	8	7	8	8	3	9	11	7	4	
Participa	4	4	5	3		4	5	2	3	
<b>BORDADO/ CROCHÊ</b>										
CONHECE	8	4	3	7	2	11	14	8	4	
Participa	2	0,5	1			4	6	2	1	
<b>GRUPO DE CONVIVÊNCIA</b>										
CONHECE	5	5	3	7	5	5	6	4	3	
Participa	2	2	1	4	3	2	2	3	2	
<b>TEATRO</b>										
CONHECE	4	4	4	5	2	4	5	4	2	
Participa	1	0,3	0,2	0,4		1	1		1	

# Conhecimento / participação em grupos de idosos para prática de atividades

IDOSO	POPULAÇÃO IDOSA									
	TOTAL	Homens				Mulheres				
		60 a 69 anos	70 a 79 anos	80 anos ou mais	60 a 69 anos	70 a 79 anos	80 anos ou mais			
	100%	45%	27%	17%	4%	55%	31%	17%	7%	
<b>CONHECE OU PARTICIPA DE ALGUM GRUPO DE IDOSOS</b>	<b>38</b>	<b>34</b>	<b>34</b>	<b>36</b>	<b>23</b>	<b>41</b>	<b>46</b>	<b>38</b>	<b>26</b>	
<b>JOGOS DE SALÃO</b>										
CONHECE	4	5	5	5	2	4	4	4		
Participa	1	1	2			1	2	0,4		
<b>CENTROS DIAS</b>										
CONHECE	2	1	1	1		2	2	2	1	
Participa	0,1					0,2		0,3	1	
<b>OUTROS GRUPOS</b>										
CONHECE	1	1	1	1		1	1	2		
Participa	0,2	0,2	0,3			0,1	0,2			

# Comparação entre as possibilidades de lazer antes e depois de completar 60 anos





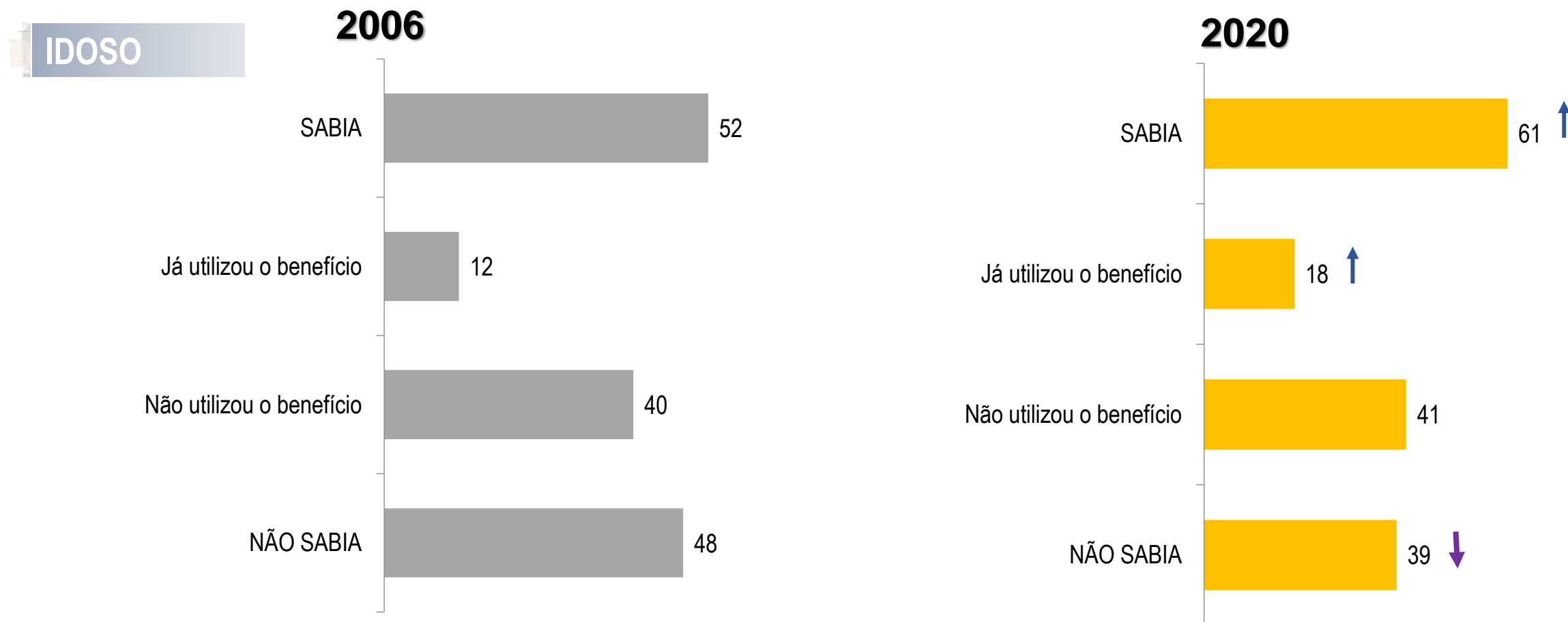
# Comparação entre as possibilidades de lazer antes e depois de completar 60 anos

IDOSO

	TOTAL	POPULAÇÃO IDOSA							
		Homens	60 a 69 anos	70 a 79 anos	80 anos ou mais	Mulheres	60 a 69 anos	70 a 79 anos	80 anos ou mais
	100%	45%	27%	17%	4%	55%	31%	17%	7%
<b>MAIS</b>	<b>58</b>	<b>57</b>	56	62	47	<b>59</b>	58	60	54
muito	<b>36</b>	<b>34</b>	35	35	28	<b>38</b>	37	40	33
um pouco	<b>22</b>	<b>22</b>	20	27	19	<b>21</b>	21	21	21
<b>MENOS</b>	<b>28</b>	<b>29</b>	28	26	42	<b>27</b>	25	27	38
muito	<b>17</b>	<b>16</b>	13	17	29	<b>17</b>	15	17	28
um pouco	<b>11</b>	<b>13</b>	15	9	13	<b>10</b>	10	9	10
<b>NÃO MUDOU</b>	<b>13</b>	<b>13</b>	15	12	4	<b>13</b>	14	12	7
<b>NÃO RESPONDEU</b>	<b>2</b>	<b>2</b>	2	0,4	7	<b>2</b>	2	1	

# Conhecimento e utilização do benefício de 50% de descontos em espetáculos

EVOLUÇÃO



P71 O/a sr/a sabia que pessoas com mais de 60 anos têm 50% de desconto em teatros, cinemas e espetáculos musicais?

P72 O/a sr/a já utilizou esse benefício?

# Conhecimento e utilização do benefício de 50% de descontos em espetáculos

**IDOSO**

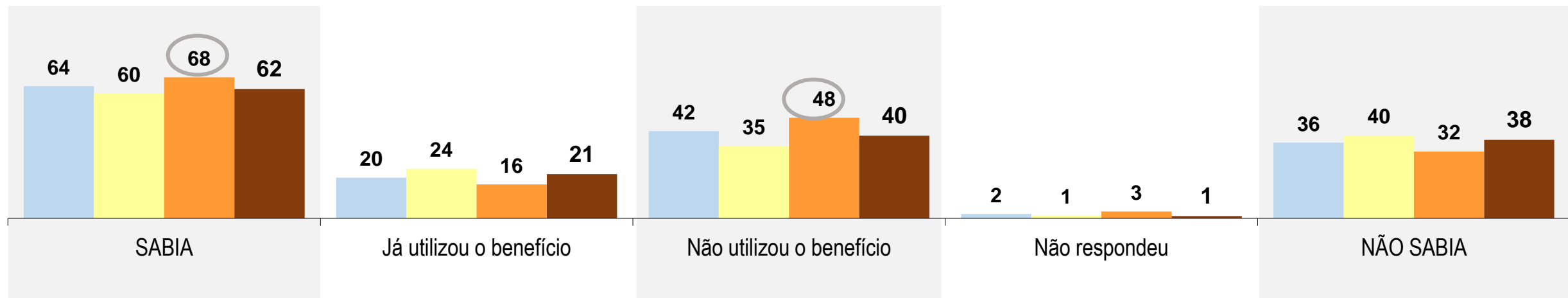
	TOTAL	POPULAÇÃO IDOSA							
		Homens				Mulheres			
		60 a 69 anos	70 a 79 anos	80 anos ou mais	60 a 69 anos	70 a 79 anos	80 anos ou mais		
	<b>100%</b>	<b>45%</b>	<b>27%</b>	<b>17%</b>	<b>4%</b>	<b>55%</b>	<b>31%</b>	<b>17%</b>	<b>7%</b>
<b>SABIA</b>	<b>61</b>	<b>64</b>	<b>70</b>	<b>58</b>	<b>44</b>	<b>59</b>	<b>64</b>	<b>54</b>	<b>53</b>
Já utilizou o benefício	<b>18</b>	<b>20</b>	<b>23</b>	<b>15</b>	<b>13</b>	<b>17</b>	<b>18</b>	<b>16</b>	<b>17</b>
Não utilizou o benefício	<b>41</b>	<b>42</b>	<b>44</b>	<b>42</b>	<b>29</b>	<b>40</b>	<b>44</b>	<b>35</b>	<b>33</b>
Não respondeu	<b>2</b>	<b>2</b>	<b>3</b>	<b>1</b>	<b>2</b>	<b>2</b>	<b>2</b>	<b>2</b>	<b>3</b>
<b>NÃO SABIA</b>	<b>39</b>	<b>36</b>	<b>30</b>	<b>42</b>	<b>56</b>	<b>41</b>	<b>36</b>	<b>46</b>	<b>47</b>

P71 O/a sr/a sabia que pessoas com mais de 60 anos têm 50% de desconto em teatros, cinemas e espetáculos musicais?

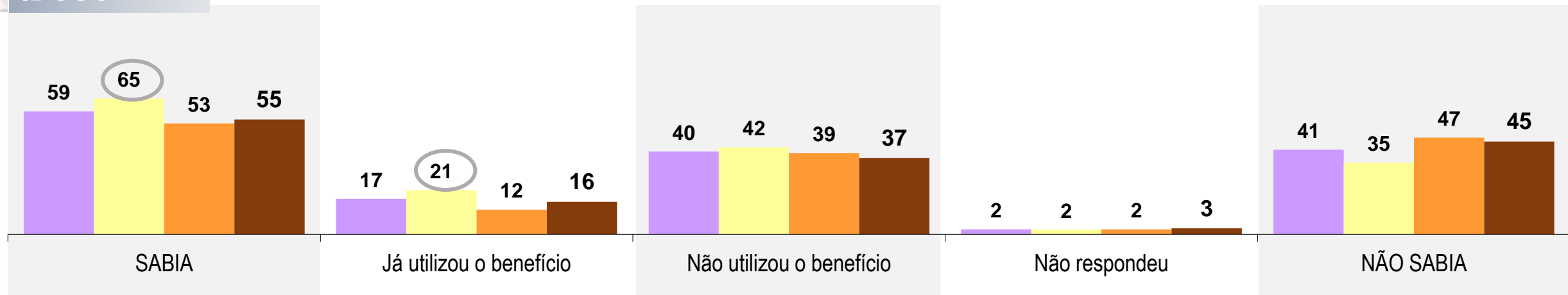
P72 O/a sr/a já utilizou esse benefício?

# Conhecimento e utilização do benefício de 50% de descontos em espetáculos - COMPARATIVO RAÇA/COR

IDOSO



IDOSO



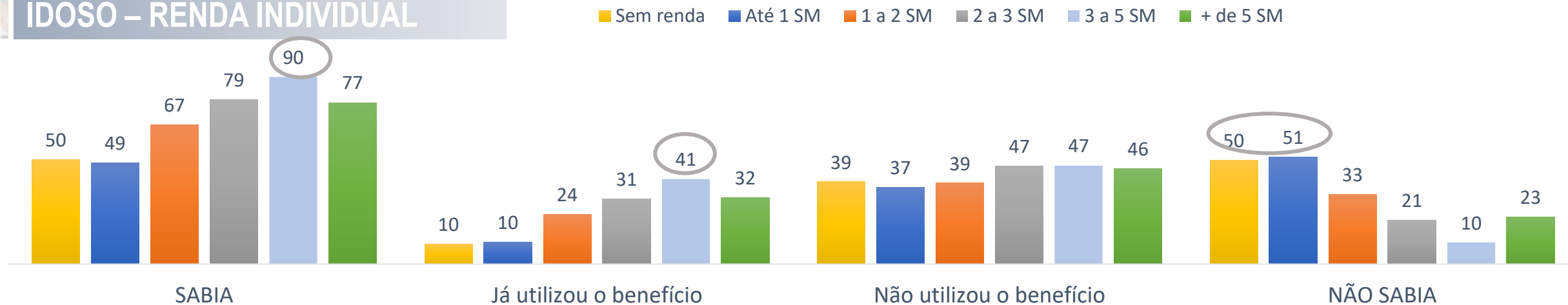
P71 O/a sr/a sabia que pessoas com mais de 60 anos têm 50% de desconto em teatros, cinemas e espetáculos musicais?

P72 O/a sr/a já utilizou esse benefício?

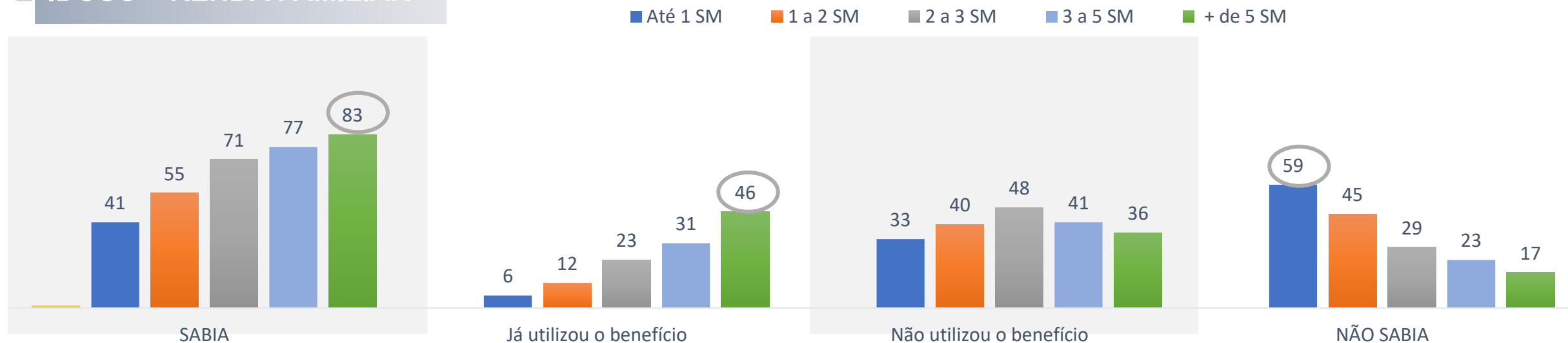
# Conhecimento e utilização do benefício de 50% de descontos em espetáculos - COMPARATIVO RENDA

Base: Amostras A  
(estimulada e múltipla, em %)

## IDOSO – RENDA INDIVIDUAL



## IDOSO – RENDA FAMILIAR



71 O/a sr/a sabia que pessoas com mais de 60 anos têm 50% de desconto em teatros, cinemas e espetáculos musicais?

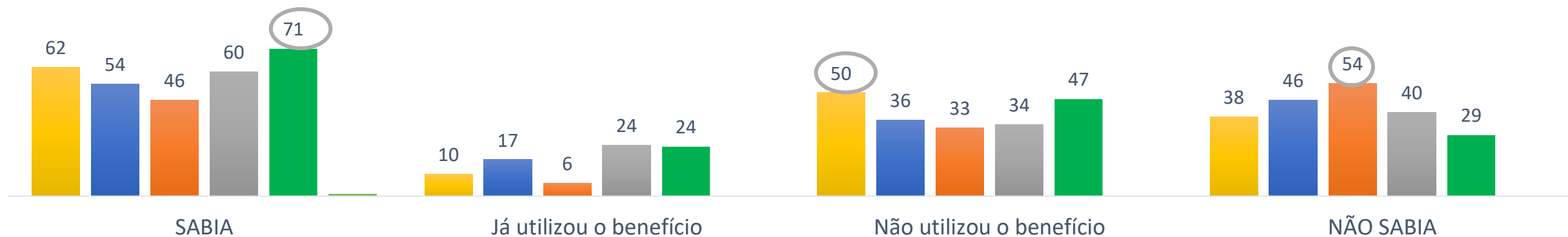
72 O/a sr/a já utilizou esse benefício?

# Conhecimento e utilização do benefício de 50% de descontos em espetáculos – REGIÃO E NATUREZA DO MUNICÍPIO

Base: Amostras A  
(estimulada e múltipla, em %)

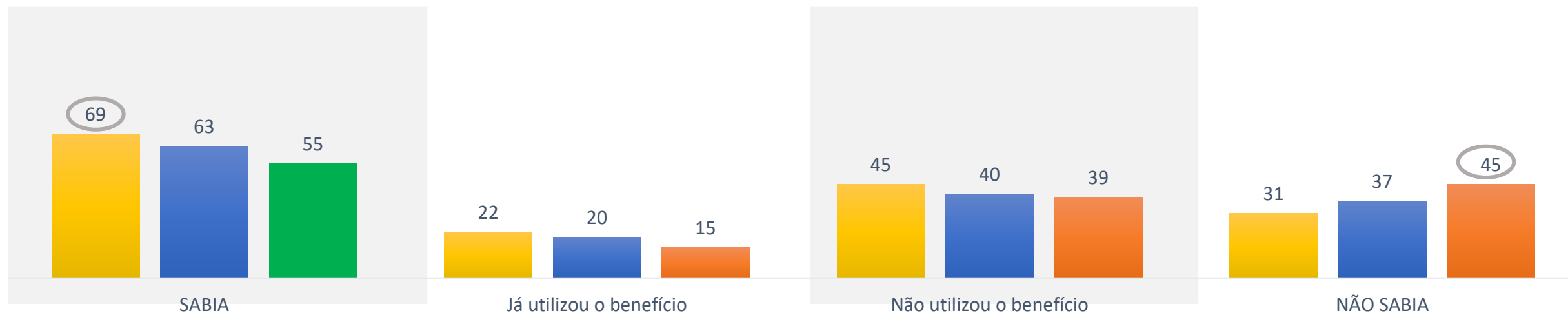
## IDOSO – REGIÃO

■ N ■ CO ■ NE ■ SUL ■ SE



## IDOSO – NATUREZA DO MUNICÍPIO

■ OUTRAS RM ■ INTERIOR



71 O/a sr/a sabia que pessoas com mais de 60 anos têm 50% de desconto em teatros, cinemas e espetáculos musicais?

72 O/a sr/a já utilizou esse benefício?