

# IDENTIDADE E AUTO IMAGEM DO IDOSO

# 2

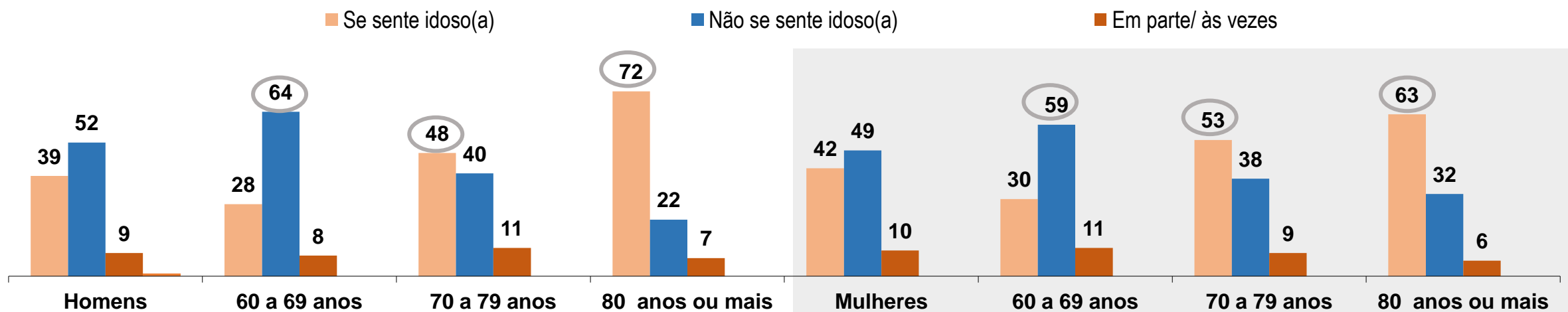
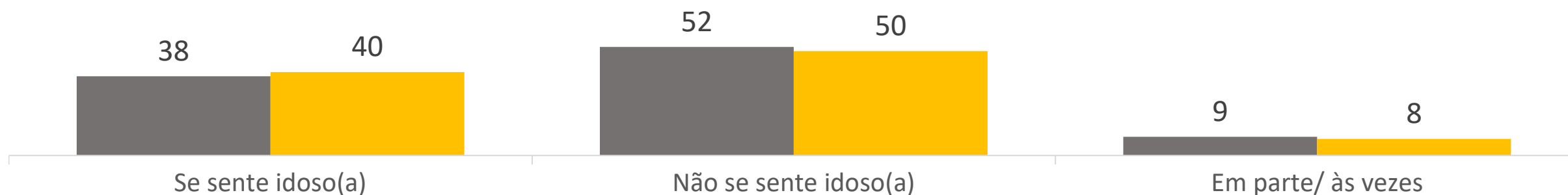


# Sentimento da idade

IDOSO

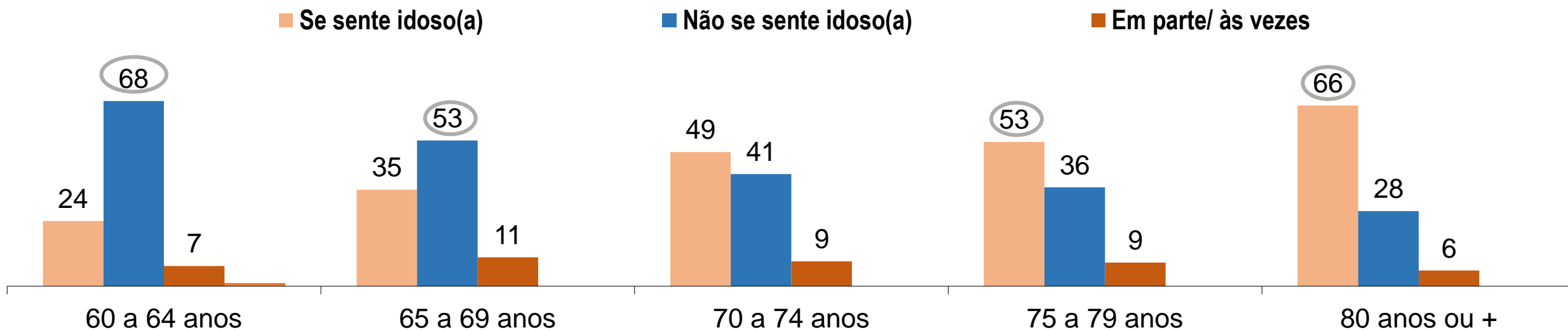
EVOLUÇÃO

■ 2006 ■ 2020



# Sentimento da idade - COMPARATIVO IDADE

IDOSO



# Sensação com a idade que tem - Comparativo

ENTRE IDOSOS QUE DECLARARAM QUE NÃO SE SENTE IDOSO OU NÃO SABE

	POPULAÇÃO IDOSA	
	2006	2020
<b>REFERÊNCIAS POSITIVAS</b>	<b>69</b>	<b>70</b>
TER ÂNIMO/VONTADE DE VIVER	27	54
SINTO-ME BEM/ SATISFEITO/ CONTENTE/ ALEGRE/ FELIZ	48	36
TER BOA SAÚDE/ NÃO TER DOENÇAS/ NÃO SINTO OS PROBLEMAS DE SAÚDE QUE VÊM COM A IDADE (NÃO TER DORES)	13	21
TER INDEPENDÊNCIA FÍSICA/ FAZER AS COISAS SÓ/ NÃO PRECISA DE NINGUÉM	11	13
TER INDEPENDÊNCIA ( ser livre/ fazer o que se quer/ ter aposentadoria)	1	5
SENSAÇÕES (Sentir-se realizado(a)/ sensação de missão cumprida (profissionalmente/ pessoalmente/ financeiramente))	0	5
TER PROTEÇÃO/ CARINHO FAMILIAR/ COMPREENSÃO	4	4
TER EXPERIÊNCIA DE VIDA/ SABEDORIA/ ENSINAR OS MAIS JOVENS/ TER PASSADO POR MUITAS COISAS (TER AMADURECIMENTO)	2	4
TER PAZ/ TRANQUILIDADE/ SOSSEGO	0	4
AGRADECENDO DEUS/ VIVENDO CONFORME DEUS QUER	0	2
TER AMIGOS	1	2
<b>REFERÊNCIAS NEGATIVAS</b>	<b>39</b>	<b>42</b>
DOENÇAS/ DEBILIDADES	35	39
INDISPOSIÇÃO PARA ATIVIDADES	2	7
DESÂNIMO EMOCIONAL/ TRISTEZA/ ANGÚSTIA (sem vontade de viver/ sem ânimo/ sem iniciativa/ angústia/ tristeza)	7	5
DEPENDÊNCIA FÍSICA/ DEPENDE DE OUTROS PARA ANDAR/ TOMAR BANHO/ DAR TRABALHO (PARA COMER)	2	4
EXCLUSÃO DO MERCADO DE TRABALHO (não consegue mais emprego)	2	1
FALTA DE PROTEÇÃO/ DE CUIDADOS/ DE CARINHO FAMILIAR	2	0
SOLIDÃO/ ISOLAMENTO (fico só/ sinto-me sozinho/a/ abandonado(a))	1	1
<b>REFERÊNCIAS POSITIVAS E NEGATIVAS ( não me preocupo com a velhice/ não penso nisso/ aceito a velhice)</b>	<b>8</b>	<b>8</b>

# Sensação com a idade que tem - Síntese

ENTRE IDOSOS QUE DECLARARAM QUE NÃO SE SENTE IDOSO OU NÃO SABE

	POPULAÇÃO IDOSA					
	2020	60 a 64	65 a 69	70 a 74	75 a 79	80 ou +
<b>REFERÊNCIAS POSITIVAS</b>	<b>70</b>	<b>77</b>	<b>72</b>	<b>66</b>	<b>66</b>	<b>58</b>
TER ÂNIMO/VONTADE DE VIVER	54	61	54	51	52	41
SINTO-ME BEM/ SATISFEITO/ CONTENTE/ ALEGRE/ FELIZ	36	42	41	30	31	25
TER BOA SAÚDE/ NÃO TER DOENÇAS/ NÃO SINTO OS PROBLEMAS DE SAÚDE QUE VÊM COM A IDADE (NÃO TER DORES)	21	27	14	22	18	18
TER INDEPENDÊNCIA FÍSICA/ FAZER AS COISAS SÓ/ NÃO PRECISA DE NINGUÉM	13	13	15	10	14	16
TER INDEPENDÊNCIA ( ser livre/ fazer o que se quer/ ter aposentadoria)	5	4	5	6	5	3
SENSAÇÕES (Sentir-se realizado(a)/ sensação de missão cumprida (profissionalmente/ pessoalmente/ financeiramente))	5	5	5	4	4	2
TER PROTEÇÃO/ CARINHO FAMILIAR/ COMPREENSÃO	4	3	4	4	5	3
TER EXPERIÊNCIA DE VIDA/ SABEDORIA/ ENSINAR OS MAIS JOVENS/ TER PASSADO POR MUITAS COISAS (TER AMADURECIMENTO)	4	4	4	3	4	3
TER PAZ/ TRANQUILIDADE/ SOSSEGO	4	3	8	3	2	3
AGRADECENDO DEUS/ VIVENDO CONFORME DEUS QUER	2	1	2	2	4	4
TER AMIGOS	2	2	2	2	2	1
<b>REFERÊNCIAS NEGATIVAS</b>	<b>42</b>	<b>34</b>	<b>41</b>	<b>47</b>	<b>50</b>	<b>54</b>
DOENÇAS/ DEBILIDADES	39	31	39	44	45	51
INDISPOSIÇÃO PARA ATIVIDADES	7	6	6	8	8	12
DESÂNIMO EMOCIONAL/ TRISTEZA/ ANGÚSTIA	5	4	5	4	4	6
DEPENDÊNCIA FÍSICA/ DEPENDE DE OUTROS PARA ANDAR/ TOMAR BANHO/ DAR TRABALHO (PARA COMER)	4	2	5	3	7	7
EXCLUSÃO DO MERCADO DE TRABALHO (não consegue mais emprego)	1	2	0	2	1	1
SOLIDÃO/ ISOLAMENTO (fico só/ sinto-me sozinho/a/ abandonado(a))	1	1	1	2	1	1
<b>REFERÊNCIAS POSITIVAS E NEGATIVAS ( não me preocupo com a velhice/ não penso nisso/ aceito a velhice)</b>	<b>8</b>	<b>8</b>	<b>11</b>	<b>9</b>	<b>7</b>	<b>6</b>

# Sensação com a idade que tem - Síntese

ENTRE IDOSOS QUE DECLARARAM QUE NÃO SE SENTE IDOSO OU NÃO SABE

	POPULAÇÃO IDOSA								
	IDOSO	Homens	60 a 69 anos	70 a 79 anos	80 anos ou mais	Mulheres	60 a 69 anos	70 a 79 anos	80 anos ou mais
Peso	100%	45%	27%	17%	4%	55%	3%	17%	7%
<b>REFERÊNCIAS POSITIVAS</b>	<b>70</b>	<b>69</b>	<b>75</b>	<b>64</b>	<b>50</b>	<b>71</b>	<b>75</b>	<b>68</b>	<b>63</b>
TER ÂNIMO/ VONTADE DE VIVER/ ESPÍRITO JOVEM/ (NÃO TEM DEPRESSÃO/ NÃO SE SENTE VELHO)	54	55	59	51	38	54	58	52	43
SINTO-ME BEM/ SATISFEITO/ CONTENTE (tenho disposição)	36	36	41	29	22	36	41	31	27
TER BOA SAÚDE/ NÃO TER DOENÇAS/ NÃO SINTO OS PROBLEMAS DE SAÚDE QUE VÊM COM A IDADE	21	26	28	24	18	17	16	16	19
TER INDEPENDÊNCIA FÍSICA/ NÃO PRECISA DE NINGUÉM	13	13	13	14	18	13	15	11	14
TER INDEPENDÊNCIA ( aposentadoria/ ter \$/ casa própria)	5	5	5	5	4	5	4	6	2
SENSAÇÕES (Sentir-se realizado(a)/ sensação de missão cumprida (profissionalmente/ pessoalmente/ financeiramente))	5	3	4	2		6	6	6	3
TER PAZ/ TRANQUILIDADE/ SOSSEGO	4	5	6	3	3	3	4	2	3
TER PROTEÇÃO/ CARINHO FAMILIAR/ COMPREENSÃO	4	4	4	4	4	4	3	5	2
TER EXPERIÊNCIA DE VIDA/ SABEDORIA/ ENSINAR OS MAIS JOVENS	4	3	2	4		4	5	3	5
AGRADECENDO DEUS/ VIVENDO CONFORME DEUS QUER	2	2	2	2	8	2	1	4	2
TER AMIGOS	2	2	3	1		2	1	3	2
SER RESPEITADO PELA FAMÍLIA/ JOVENS/ SOCIEDADE	2	1	0	2	2	2	2	2	2
QUALIDADE DE VIDA (LONGEVIDADE/ ALIMENTAÇÃO SAUDÁVEL)	1	2	2	1		1	1		1
TER TEMPO LIVRE (para diversão/ religião/ curtir a casa/ viajar)	1	1	2	1		1	1	1	
NÃO PRECISAR TOMAR REMÉDIOS	1	1	1		2	1	1	0	2
SENTIR-SE BONITA/ BEM CONSERVADA/ NÃO APARENTAR A IDADE (ARRUMAR-SE)	1	0		1		1	1	1	1
SOBREVIVEU A DOENÇAS GRAVES: INFARTO/ CÂNCER	1	1	1	0	1	1	1	1	
NÃO RECLAMAR DA VIDA	1	1	1	1		1	1	1	1

# Sensação com a idade que tem - Síntese

ENTRE IDOSOS QUE DECLARARAM QUE NÃO SE SENTE IDOSO OU NÃO SABE

(Espontânea e múltipla em %)

Peso	POPULAÇÃO IDOSA								
	IDOSO	Homens				Mulheres			
		60 a 69 anos	70 a 79 anos	80 anos ou mais	60 a 69 anos	70 a 79 anos	80 anos ou mais		
	100%	45%	27%	17%	4%	55%	3%	17%	7%
<b>REFERÊNCIAS NEGATIVAS</b>	<b>42</b>	<b>41</b>	<b>33</b>	<b>50</b>	<b>59</b>	<b>43</b>	<b>40</b>	<b>47</b>	<b>50</b>
DOENÇAS/ DEBILIDADES	39	38	30	47	58	40	38	42	47
INDISPOSIÇÃO PARA ATIVIDADES	7	9	7	9	16	7	6	7	9
DESÂNIMO EMOCIONAL/ TRISTEZA/ ANGÚSTIA (sem vontade de viver/ sem ânimo/ sem iniciativa/ angústia/ tristeza)	5	4	3	4	5	6	6	5	7
DEPENDÊNCIA FÍSICA/ DEPENDE DE OUTROS PARA ANDAR/ TOMAR BANHO/ DAR TRABALHO (PARA COMER)	4	4	3	5	8	5	4	6	7
EXCLUSÃO DO MERCADO DE TRABALHO (não consegue mais emprego)	1	2	2	2		1	1	1	2
SOLIDÃO/ ISOLAMENTO (fico só/ sinto-me sozinho/a/ abandonado(a))	1	0	0	0		2	1	3	2
DIREITOS SOCIAIS ( não ter respeito pelos direitos sociais dos idosos (ônibus/ filas/ moradia))	1	1	1	1		1	1	0	
DEPENDÊNCIA ECONÔMICA	1	1	1	1		1	1	0	1
TER QUE CUIDAR DA FAMÍLIA/ CRIAR FILHOS/ NETOS	1					1	2	0	1
DISCRIMINAÇÃO	1	1	2			1	1		
FICAR CHATO/ RABUJENTO/ RANZINZA	0					1		2	1
SAÚDE PÚBLICA (Não ter acesso aos médicos/ faltam remédios)	0	0	0	0		0			2
<b>REFERÊNCIAS POSITIVAS E NEGATIVAS</b>	<b>8</b>	<b>9</b>	<b>9</b>	<b>8</b>	<b>8</b>	<b>8</b>	<b>9</b>	<b>8</b>	<b>5</b>
não me preocupo com a velhice/ não penso nisso/ aceito a velhice	5	5	6	4	3	5	5	5	3

# Sensação com a idade que tem

ENTRE IDOSOS QUE DECLARARAM QUE NÃO SE SENTE IDOSO OU NÃO SABE

	Peso	POPULAÇÃO IDOSA							
		IDOSO	Homens			Mulheres			
			60 a 69 anos	70 a 79 anos	80 anos ou mais	60 a 69 anos	70 a 79 anos	80 anos ou mais	
	100%	45%	27%	17%	4%	55%	3%	17%	7%
<b>REFERÊNCIAS POSITIVAS</b>	<b>70</b>	<b>69</b>	<b>75</b>	<b>64</b>	<b>50</b>	<b>71</b>	<b>75</b>	<b>68</b>	<b>63</b>
<b>TER ÂNIMO/ VONTADE DE VIVER/ ESPÍRITO JOVEM/ QUERO VIVER MUITO (NÃO TEM DEPRESSÃO/ SE SENTE FELIZ/ NÃO SE SENTE VELHO)</b>	<b>54</b>	<b>55</b>	<b>59</b>	<b>51</b>	<b>38</b>	<b>54</b>	<b>58</b>	<b>52</b>	<b>43</b>
<b>SINTO-ME BEM/ SATISFEITO/ CONTENTE/ ALEGRE/ FELIZ</b>	<b>36</b>	<b>36</b>	<b>41</b>	<b>29</b>	<b>22</b>	<b>36</b>	<b>41</b>	<b>31</b>	<b>27</b>
<b>TER DISPOSIÇÃO</b>	<b>36</b>	<b>36</b>	<b>41</b>	<b>29</b>	<b>22</b>	<b>36</b>	<b>41</b>	<b>31</b>	<b>27</b>
para o trabalho/ afazeres	<b>28</b>	<b>27</b>	<b>34</b>	<b>18</b>	<b>14</b>	<b>28</b>	<b>33</b>	<b>22</b>	<b>20</b>
para diversão/ lazer (viagens)	<b>6</b>	<b>6</b>	<b>6</b>	<b>8</b>		<b>5</b>	<b>6</b>	<b>6</b>	<b>1</b>
para atividade física (ginástica/ esportes)	<b>6</b>	<b>5</b>	<b>5</b>	<b>6</b>	<b>4</b>	<b>6</b>	<b>7</b>	<b>5</b>	<b>3</b>
para atividade mental/ intelectual/ ter boa memória/ ter saúde mental (é lúcida)	<b>3</b>	<b>3</b>	<b>2</b>	<b>6</b>	<b>2</b>	<b>3</b>	<b>4</b>	<b>1</b>	<b>5</b>
para cuidar dos netos/ bisnetos/ idosos/ da família	<b>3</b>	<b>2</b>	<b>2</b>	<b>0</b>	<b>3</b>	<b>4</b>	<b>5</b>	<b>2</b>	<b>5</b>
<b>TER BOA SAÚDE/ NÃO TER DOENÇAS/ NÃO SINTO OS PROBLEMAS DE SAÚDE QUE VÊM COM A IDADE (NÃO TER DORES)</b>	<b>21</b>	<b>26</b>	<b>28</b>	<b>24</b>	<b>18</b>	<b>17</b>	<b>16</b>	<b>16</b>	<b>19</b>
<b>TER INDEPENDÊNCIA FÍSICA/ FAZER AS COISAS SÓ/ NÃO PRECISA DE NINGUÉM</b>	<b>13</b>	<b>13</b>	<b>13</b>	<b>14</b>	<b>18</b>	<b>13</b>	<b>15</b>	<b>11</b>	<b>14</b>



# Sensação com a idade que tem

ENTRE IDOSOS QUE DECLARARAM QUE NÃO SE SENTE IDOSO OU NÃO SABE

	Peso	POPULAÇÃO IDOSA							
		IDOSO	Homens			Mulheres			
			60 a 69 anos	70 a 79 anos	80 anos ou mais	60 a 69 anos	70 a 79 anos	80 anos ou mais	
	100%	45%	27%	17%	4%	55%	3%	17%	7%
<b>REFERÊNCIAS POSITIVAS</b> (continuação)	<b>70</b>	<b>69</b>	<b>75</b>	<b>64</b>	<b>50</b>	<b>71</b>	<b>75</b>	<b>68</b>	<b>63</b>
<b>TER INDEPENDÊNCIA</b>	<b>5</b>	<b>5</b>	<b>5</b>	<b>5</b>	<b>4</b>	<b>5</b>	<b>4</b>	<b>6</b>	<b>2</b>
aposentadoria/ econômica/ financeira/ ter \$/ casa própria	<b>3</b>	<b>3</b>	<b>3</b>	<b>3</b>	<b>4</b>	<b>3</b>	<b>2</b>	<b>4</b>	<b>1</b>
ser livre/ fazer o que se quer	<b>2</b>	<b>2</b>	<b>2</b>	<b>2</b>		<b>2</b>	<b>2</b>	<b>3</b>	<b>2</b>
<b>SENSAÇÕES</b> (Sentir-se realizado(a)/ sensação de missão cumprida (profissionalmente/ pessoalmente/ financeiramente))	<b>5</b>	<b>3</b>	<b>4</b>	<b>2</b>		<b>6</b>	<b>6</b>	<b>6</b>	<b>3</b>
<b>TER PAZ/ TRANQUILIDADE/ SOSSEGO</b>	<b>4</b>	<b>5</b>	<b>6</b>	<b>3</b>	<b>3</b>	<b>3</b>	<b>4</b>	<b>2</b>	<b>3</b>
<b>TER PROTEÇÃO/ CARINHO FAMILIAR/ COMPREENSÃO</b>	<b>4</b>	<b>4</b>	<b>4</b>	<b>4</b>	<b>4</b>	<b>4</b>	<b>3</b>	<b>5</b>	<b>2</b>
<b>TER EXPERIÊNCIA DE VIDA/ SABEDORIA/ ENSINAR OS MAIS JOVENS/ TER PASSADO POR MUITAS COISAS (TER AMADURECIMENTO)</b>	<b>4</b>	<b>3</b>	<b>2</b>	<b>4</b>		<b>4</b>	<b>5</b>	<b>3</b>	<b>5</b>
<b>AGRADECENDO DEUS/ VIVENDO CONFORME DEUS QUER</b>	<b>2</b>	<b>2</b>	<b>2</b>	<b>2</b>	<b>8</b>	<b>2</b>	<b>1</b>	<b>4</b>	<b>2</b>
<b>TER AMIGOS</b>	<b>2</b>	<b>2</b>	<b>3</b>	<b>1</b>		<b>2</b>	<b>1</b>	<b>3</b>	<b>2</b>
<b>SER RESPEITADO PELA FAMÍLIA/ JOVENS/ SOCIEDADE</b>	<b>2</b>	<b>1</b>	<b>0</b>	<b>2</b>	<b>2</b>	<b>2</b>	<b>2</b>	<b>2</b>	<b>2</b>
<b>QUALIDADE DE VIDA (LONGEVIDADE/ ALIMENTAÇÃO SAUDÁVEL)</b>	<b>1</b>	<b>2</b>	<b>2</b>	<b>1</b>		<b>1</b>	<b>1</b>		<b>1</b>

# Sensação com a idade que tem

ENTRE IDOSOS QUE DECLARARAM QUE NÃO SE SENTE IDOSO OU NÃO SABE

	Peso	POPULAÇÃO IDOSA							
		IDOSO	Homens	60 a 69 anos	70 a 79 anos	80 anos ou mais	Mulheres	60 a 69 anos	70 a 79 anos
	100%	45%	27%	17%	4%	55%	3%	17%	7%
<b>REFERÊNCIAS POSITIVAS</b> <i>(continuação)</i>	<b>70</b>	<b>69</b>	<b>75</b>	<b>64</b>	<b>50</b>	<b>71</b>	<b>75</b>	<b>68</b>	<b>63</b>
TER TEMPO LIVRE (para diversão/ religião/ curtir a casa/ viajar)	1	1	2	1		1	1	1	
NÃO PRECISAR TOMAR REMÉDIOS	1	1	1		2	1	1	0	2
SENTIR-SE BONITA/ BEM CONSERVADA/ NÃO APARENTAR A IDADE (ARRUMAR-SE/ ENFEITAR-SE)	1	0		1		1	1	1	1
SOBREVIVEU A DOENÇAS GRAVES: INFARTO/ CÂNCER/ AVC	1	1	1	0	1	1	1	1	
NÃO RECLAMAR DA VIDA	1	1	1	1		1	1	1	1
<b>REFERÊNCIAS NEGATIVAS</b>	<b>42</b>	<b>41</b>	<b>33</b>	<b>50</b>	<b>59</b>	<b>43</b>	<b>40</b>	<b>47</b>	<b>50</b>
<b>DOENÇAS/ DEBILIDADES</b>	<b>39</b>	<b>38</b>	<b>30</b>	<b>47</b>	<b>58</b>	<b>40</b>	<b>38</b>	<b>42</b>	<b>47</b>
corpo não acompanha mais/ cansaço/ fraqueza/ diminuição da agilidade/ indisposição física	23	24	19	28	38	23	20	29	21
falta de saúde/ ter doenças/ não ter muita saúde/ saúde estar frágil (avc/ diabetes/ pressão alta/ artrose/ doenças na próstata/ restrições alimentares)	19	18	14	25	15	20	17	22	26
sinais de mudanças físicas (rugos/ cabelos brancos/ falta de apetite/ sono/ dores no corpo/ diminui visão/ audição)	13	12	11	13	21	14	14	12	15

# Sensação com a idade que tem

ENTRE IDOSOS QUE DECLARARAM QUE NÃO SE SENTE IDOSO OU NÃO SABE

	Peso	POPULAÇÃO IDOSA							
		IDOSO	Homens	60 a 69 anos	70 a 79 anos	80 anos ou mais	Mulheres	60 a 69 anos	70 a 79 anos
	100%	45%	27%	17%	4%	55%	3%	17%	7%
<b>REFERÊNCIAS NEGATIVAS</b> (continuação)	<b>42</b>	<b>41</b>	<b>33</b>	<b>50</b>	<b>59</b>	<b>43</b>	<b>40</b>	<b>47</b>	<b>50</b>
<b>DOENÇAS/ DEBILIDADES</b> (continuação)	<b>39</b>	<b>38</b>	<b>30</b>	<b>47</b>	<b>58</b>	<b>40</b>	<b>38</b>	<b>42</b>	<b>47</b>
dificuldade para andar/ sair	4	6	3	9	12	4	4	3	3
diminuição da capacidade mental/ intelectual/ memória	1	1	1	2	2	1	2	0	3
ter que tomar muitos remédios continuamente	1	2	1	6		1	0	2	
impaciente/ ansioso/ estressado	1	1	1			1	1	2	
impossibilidade de andar (ficar acamado(a)/ andar de cadeira de rodas)	1	0	0	0	2	1	1	0	1
<b>INDISPOSIÇÃO PARA ATIVIDADES</b>	<b>7</b>	<b>9</b>	<b>7</b>	<b>9</b>	<b>16</b>	<b>7</b>	<b>6</b>	<b>7</b>	<b>9</b>
para trabalhar/ afazeres (dirigir)	6	7	6	7	15	5	4	6	6
para atividades físicas (correr/ jogar futebol)	1	1	1	2		1	0	0	1
ficar acamado	1	0	0	0	2	1	1	0	1
<b>DESÂNIMO EMOCIONAL/ TRISTEZA/ ANGÚSTIA</b> (sem vontade de viver/ sem ânimo/ sem iniciativa/ angústia/ tristeza)	<b>5</b>	<b>4</b>	<b>3</b>	<b>4</b>	<b>5</b>	<b>6</b>	<b>6</b>	<b>5</b>	<b>7</b>

# Sensação com a idade que tem

ENTRE IDOSOS QUE DECLARARAM QUE NÃO SE SENTE IDOSO OU NÃO SABE

	Peso	POPULAÇÃO IDOSA							
		IDOSO	Homens	60 a 69 anos	70 a 79 anos	80 anos ou mais	Mulheres	60 a 69 anos	70 a 79 anos
	100%	45%	27%	17%	4%	55%	3%	17%	7%
<b>REFERÊNCIAS NEGATIVAS</b> (continuação)	<b>42</b>	<b>41</b>	<b>33</b>	<b>50</b>	<b>59</b>	<b>43</b>	<b>40</b>	<b>47</b>	<b>50</b>
<b>DEPENDÊNCIA FÍSICA/ DEPENDE DE OUTROS PARA ANDAR/ TOMAR BANHO/ DAR TRABALHO (PARA COMER)</b>	<b>4</b>	<b>4</b>	<b>3</b>	<b>5</b>	<b>8</b>	<b>5</b>	<b>4</b>	<b>6</b>	<b>7</b>
<b>EXCLUSÃO DO MERCADO DE TRABALHO</b> (não consegue mais emprego)	<b>1</b>	<b>2</b>	<b>2</b>	<b>2</b>		<b>1</b>	<b>1</b>	<b>1</b>	<b>2</b>
<b>SOLIDÃO/ ISOLAMENTO</b> (fico só/ sinto-me sozinho/a/ abandonado(a))	<b>1</b>	<b>0</b>	<b>0</b>	<b>0</b>		<b>2</b>	<b>1</b>	<b>3</b>	<b>2</b>
<b>DIREITOS SOCIAIS</b>	<b>1</b>	<b>1</b>	<b>1</b>	<b>1</b>		<b>1</b>	<b>1</b>	<b>0</b>	
não ter respeito pelos direitos sociais dos idosos (ônibus/ filas/ moradia)	<b>1</b>	<b>1</b>	<b>1</b>	<b>1</b>		<b>0</b>	<b>1</b>		
<b>DEPENDÊNCIA ECONÔMICA</b>	<b>1</b>	<b>1</b>	<b>1</b>	<b>1</b>		<b>1</b>	<b>1</b>	<b>0</b>	<b>1</b>
<b>TER QUE CUIDAR DA FAMÍLIA/ CRIAR FILHOS/ NETOS</b>	<b>1</b>					<b>1</b>	<b>2</b>	<b>0</b>	<b>1</b>
<b>DISCRIMINAÇÃO</b>	<b>1</b>	<b>1</b>	<b>2</b>			<b>1</b>	<b>1</b>		
ser desrespeitado por jovem/ sociedade/ família	<b>0,4</b>	<b>1</b>	<b>1</b>			<b>0</b>	<b>1</b>		
ser desvalorizado/ enfrenta descaso/ preconceito/ ser considerado inútil	<b>0,4</b>	<b>1</b>	<b>1</b>			<b>0</b>	<b>0,4</b>		
<b>REFERÊNCIAS POSITIVAS E NEGATIVAS</b>	<b>8</b>	<b>9</b>	<b>9</b>	<b>8</b>	<b>8</b>	<b>8</b>	<b>9</b>	<b>8</b>	<b>5</b>
não me preocupo com a velhice/ não penso nisso/ aceito a velhice	<b>5</b>	<b>5</b>	<b>6</b>	<b>4</b>	<b>3</b>	<b>5</b>	<b>5</b>	<b>5</b>	<b>3</b>
não tem idade/ é um estado de espírito/ quando se sente velho	<b>1</b>	<b>0</b>			<b>3</b>	<b>2</b>	<b>1</b>	<b>2</b>	<b>1</b>
sinto-me mais ou menos (às vezes está bem, outras não)	<b>1</b>	<b>1</b>	<b>1</b>	<b>2</b>		<b>1</b>	<b>1</b>	<b>1</b>	
é uma nova fase da vida/ mais uma etapa da vida	<b>1</b>	<b>1</b>	<b>2</b>	<b>1</b>		<b>1</b>	<b>1</b>		
quando se viveu muito/ está perto da morte	<b>1</b>	<b>1</b>	<b>1</b>	<b>1</b>	<b>1</b>	<b>0</b>	<b>0</b>	<b>0</b>	<b>1</b>

# Quando se chega a velhice - Comparativo

	2006*	2020		
<b>REFERÊNCIAS POSITIVAS E NEGATIVAS</b>	<b>19</b>	<b>96</b>		
Referências a Idades	6	93	→	Menos de 50 (49/ 48/ 46/ 45/ 40) 2
Se Aposenta/Não Trabalha Mais	2	4		Após os 50 anos 7
Não Tem Idade/É Um Estado De Espírito/ Quando Se Sente Velho	8	3	↓	Após os 60/ 65 anos 44
Quando tem os direitos adquiridos (algumas prioridades/ filas preferenciais/ gratuidade nos ônibus/ em viagens/ postos de saúde/ farmácias gratuitas/ meia entrada em eventos)	0	2		Após os 70 anos 23
Pela Lei Que Estabelece A 3ª Idade	1	2		Após os 80 anos 16
				Após os 100 anos 1
				Não tem idade para velhice 3
<b>REFERÊNCIAS NEGATIVAS</b>	<b>89</b>	<b>90</b>		
<b>DEBILIDADES/DIFERENÇAS FÍSICAS</b>	<b>61</b>	<b>67</b>	↑	
<b>DEPENDÊNCIA FÍSICA/EMOCIONAL/ DEPENDE DE OUTROS/ ANDAR/BANHO/DAR TRABALHO/ FALTA DE AUTONOMIA</b>	<b>27</b>	<b>30</b>		
<b>INDISPOSIÇÃO PARA ATIVIDADES</b>	<b>7</b>	<b>20</b>	↑	
<b>EXCLUSÃO DO MERCADO DE TRABALHO</b>	<b>2</b>	<b>9</b>	↑	
<b>VIVER DO PASSADO/ NÃO ACOMPANHAR MAIS O MUNDO PRESENTE/NÃO TER MAIS SONHOS/ TER ARREPIMENTO DO Q VIVEU E DO Q NÃO VIVEU</b>	<b>1</b>	<b>7</b>		
<b>DESÂNIMO EMOCIONAL/TRISTEZA/ANGÚSTIA/ STRESS</b>	<b>29</b>	<b>5</b>	↓	
<b>SOLIDÃO/ISOLAMENTO (Quando Se Isola/Busco A Solidão)</b>	<b>1</b>	<b>1</b>		
<b>REFERÊNCIAS POSITIVAS</b>	<b>1</b>	<b>5</b>		
<b>Ter Experiência De Vida/Sabedoria/ Ensinar Os Mais Jovens/Ter Passado Por Muitas Coisas</b>	<b>*</b>	<b>2</b>		
<b>Quando melhora a qualidade de vida (mais tempo com a família (filhos/ netos)/ relaxar/ curtir/ descansar/ viajar)</b>	<b>0</b>	<b>2</b>		
<b>Ter Paz/Tranqüilidade/Sossego</b>	<b>*</b>	<b>1</b>		
<b>Quando cuida mais da saúde/ faz prevenção/ tem mais recursos de saúde (para de fumar/ beber/ faz exercício)</b>	<b>0</b>	<b>1</b>		
<b>NÃO SABE/ NÃO LEMBRA</b>	<b>2</b>	<b>1</b>		

P4 Na sua opinião, quando se pode dizer que uma pessoa chegou à velhice, ou que ela ficou idosa? Por que com essa idade uma pessoa se torna idosa? Se NÃO citou idade, pergunte: Mais ou menos, com que idade o/a sr/a acha que isso acontece?

\* Em 2006, foram aplicadas 2 perguntas para aferir quando se chega a velhice, o que prejudica a comparabilidade.

P3 - Mesmo que não se sintam idosas, a partir dos 60 anos as pessoas são consideradas idosas. Para o(a) sr(a), como é ser idoso(a)? P3a – Mais ou menos com que idade o/a sr/a acha que isso acontece?

# Quando se chega a velhice

	TOTAL 100%	POPULAÇÃO NÃO IDOSA		POPULAÇÃO IDOSA			
		NÃO IDOSO 89%	Homens 43%	Mulheres 46%	IDOSO 11%	Homens 5%	Mulheres 6%
<b>REFERÊNCIAS POSITIVAS E NEGATIVAS</b>	<b>96</b>	<b>96</b>	97	96	<b>96</b>	96	96
Referências a Idades	93	94	95	93	90	90	90
Se Aposenta/Não Trabalha Mais	4	5	6	3	2	2	2
Não Tem Idade/É Um Estado De Espírito/ Quando Se Sente Velho	3	2	2	3	6	6	6
Quando tem os direitos adquiridos (algumas prioridades/ filas preferenciais/ gratuidade nos ônibus/ em viagens/ postos de saúde/ farmácias gratuitas/ meia entrada em eventos)	2	2	2	3	1	1	1
Pela Lei Que Estabelece A 3ª Idade	2	2	2	3	1	1	0
Criou Família	1	1	0	1	1		1
Quando Se Viveu Muito/Está Perto Da Morte	1	1	1	0	1	1	1
É o que se ouve por aí/ meus pais/ avós comentam que é com essa idade	1	1	1	0	1	0	1
<b>REFERÊNCIAS NEGATIVAS</b>	<b>90</b>	<b>89</b>	90	89	<b>92</b>	92	92
<b>DEBILIDADES/DIFERENÇAS FÍSICAS</b>	<b>67</b>	<b>67</b>	67	67	<b>68</b>	66	69
Falta De Saúde/Ter Doenças/Não Ter Muita Saúde/Saúde Estar Frágil	42	41	42	41	43	43	44
Corpo Não Acompanha Mais/Cansaço/ Fraqueza/Diminuição Da Agilidade/ Indisposição Física	27	27	27	26	30	29	30
Sinais De Mudanças Físicas (Rugas/ Cabelos Brancos/Falta De Apetite/Sono/ Dores No Corpo/Diminui Visão/Audição)	16	17	16	17	13	14	12
Diminuição Da Capacidade Mental/ Intelectual/Memória	10	10	8	11	10	9	10
Quando não se pode comer como antes/ comer muitas coisas (o organismo não aceita qualquer alimento)	1	1	2	1	1	1	1
<b>DEPENDÊNCIA FÍSICA/EMOCIONAL/ DEPENDE DE OUTROS/ ANDAR/BANHO/DAR TRABALHO/ FALTA DE AUTONOMIA</b>	<b>30</b>	<b>30</b>	28	33	<b>31</b>	30	32

P4 Na sua opinião, quando se pode dizer que uma pessoa chegou à velhice, ou que ela ficou idosa? Por que com essa idade uma pessoa se torna idosa? Se NÃO citou idade, pergunte: Mais ou menos, com que idade o/a sr/a acha que isso acontece?

# Quando se chega a velhice

continuação

	TOTAL 100%	POPULAÇÃO NÃO IDOSA		POPULAÇÃO IDOSA			
		NÃO IDOSO 89%	Homens 43%	Mulheres 46%	IDOSO 11%	Homens 5%	Mulheres 6%
<b>REFERÊNCIAS NEGATIVAS (cont.)</b>	<b>90</b>	<b>89</b>	90	89	<b>92</b>	92	92
<b>INDISPOSIÇÃO PARA ATIVIDADES</b>	<b>20</b>	<b>19</b>	19	20	<b>22</b>	21	23
<b>Para Trabalhar/Afazeres</b>	<b>16</b>	<b>16</b>	16	16	<b>15</b>	15	15
<b>Para Diversão</b>	<b>2</b>	<b>2</b>	2	2	<b>3</b>	2	3
<b>Quando a pessoa não pode fazer mais nada (só fica na cama/ em casa)</b>	<b>2</b>	<b>2</b>	1	2	<b>5</b>	4	<b>7</b>
<b>Quando a pessoa se assume/ se acha/ se aceita/ se conscientiza como idosa (mesmo não sendo/ perde o espírito jovial)</b>	<b>1</b>	<b>1</b>	1	0,3	<b>1</b>	1	0,4
<b>EXCLUSÃO DO MERCADO DE TRABALHO</b>	<b>9</b>	<b>9</b>	11	8	<b>5</b>	7	4
<b>Quando o trabalho desgastou/ trabalhou muito/ já trabalhou e precisa descansar (trabalho pesado)</b>	<b>5</b>	<b>5</b>	5	5	<b>2</b>	2	2
<b>Não Consegue Mais Emprego</b>	<b>3</b>	<b>4</b>	4	3	<b>3</b>	4	2
<b>Quando para de trabalhar/ não vai trabalhar mais</b>	<b>1</b>	<b>1</b>	1	1	<b>1</b>	1	1
<b>VIVER DO PASSADO/ NAO ACOMPANHAR MAIS O MUNDO PRESENTE/NÃO TER MAIS SONHOS/ TER ARREPEDIMENTO DO Q VIVEU E DO Q NÃO VIVEU</b>	<b>7</b>	<b>8</b>	8	8	<b>5</b>	5	6
<b>DESÂNIMO EMOCIONAL/TRISTEZA/ANGÚSTIA/ STRESS</b>	<b>5</b>	<b>4</b>	3	5	<b>7</b>	7	7
<b>Sem Vontade De Viver/Sem Ânimo/Sem Iniciativa/Angustia/Tristeza</b>	<b>3</b>	<b>3</b>	2	4	<b>5</b>	5	6
<b>Ficar chato/ rabujento/ ranzinza (reclamando/ implicando/ ficando impaciente/ bravo)</b>	<b>1</b>	<b>1</b>	1	1	<b>1</b>	1	1
<b>SOLIDÃO/ISOLAMENTO (Quando Se Isola/Busco A Solidão)</b>	<b>1</b>	<b>1</b>	1	1	<b>2</b>	2	2

# Quando se chega a velhice

continuação

	TOTAL 100%	POPULAÇÃO NÃO IDOSA NÃO IDOSO 89%		POPULAÇÃO IDOSA IDOSO 11%		
		Homens 43%	Mulheres 46%	Homens 5%	Mulheres 6%	
<b>REFERÊNCIAS POSITIVAS</b>	<b>5</b>	<b>5</b>	<b>5</b>	<b>5</b>	<b>2</b>	<b>2</b>
Ter Experiência De Vida/Sabedoria/ Ensinar Os Mais Jovens/Ter Passado Por Muitas Coisas	2	2	2	2	1	2
Quando melhora a qualidade de vida (mais tempo com a família (filhos/ netos)/ relaxar/ curtir/ descansar/ viajar)	2	2	2	2	1	0,4
Ter Paz/Tranqüilidade/Sossego	1	1	1	1	1	0,4
Quando cuida mais da saúde/ faz prevenção/ tem mais recursos de saúde (para de fumar/ beber/ faz exercício)	1	1	1	1	<b>0,3</b>	0,1
<b>NÃO SABE/ NÃO LEMBRA</b>	<b>1</b>	<b>1</b>	<b>1</b>	<b>0</b>	<b>2</b>	<b>2</b>
<b>NÃO RESPONDEU/ NÃO APLICOU</b>	<b>2</b>	<b>2</b>	<b>2</b>	<b>2</b>	<b>3</b>	<b>2</b>



# Quando se chega a velhice - Comparativo

	2020	IDOSOS				
		60 a 64	65 a 69	70 a 74	75 a 79	80 ou
<b>REFERÊNCIAS POSITIVAS E NEGATIVAS</b>	<b>96</b>	<b>97</b>	<b>95</b>	<b>91</b>	<b>99</b>	<b>96</b>
Referências a Idades	90	90	91	85	96	91
Se Aposenta/Não Trabalha Mais	2	2	2	1	1	3
Quando tem os direitos adquiridos (algumas prioridades/ filas preferenciais/ gratuidade nos ônibus/ em viagens/ postos de saúde/ farmácias gratuitas/ meia entrada em eventos)	1	2	1	0	0	1
Pela Lei Que Estabelece A 3ª Idade	1	1	1	0	0	0
<b>REFERÊNCIAS NEGATIVAS</b>	<b>90</b>	<b>90</b>	<b>91</b>	<b>85</b>	<b>96</b>	<b>91</b>
<b>DEBILIDADES/DIFERENÇAS FÍSICAS</b>	<b>52</b>	<b>52</b>	<b>47</b>	<b>53</b>	<b>57</b>	<b>52</b>
DEPENDÊNCIA FÍSICA/EMOCIONAL/ DEPENDE DE OUTROS/ ANDAR/BANHO/DAR TRABALHO/ FALTA DE AUTONOMIA	21	26	18	20	19	17
INDISPOSIÇÃO PARA ATIVIDADES	69	70	67	68	71	70
EXCLUSÃO DO MERCADO DE TRABALHO	5	5	8	6	3	4
VIVER DO PASSADO/ NÃO ACOMPANHAR MAIS O MUNDO PRESENTE/NÃO TER MAIS SONHOS/ TER ARREPIMENTO DO Q VIVEU E DO Q NÃO VIVEU	7	7	9	6	7	2
DESÂNIMO EMOCIONAL/TRISTEZA/ANGÚSTIA/ STRESS	5	5	7	6	6	2
SOLIDÃO/ISOLAMENTO (Quando Se Isola/Busco A Solidão)	2	2	3	2	1	3
<b>REFERÊNCIAS POSITIVAS</b>	<b>5</b>	<b>7</b>	<b>3</b>	<b>5</b>	<b>3</b>	<b>3</b>
Ter Experiência De Vida/Sabedoria/ Ensinar Os Mais Jovens/Ter Passado Por Muitas Coisas	1	1	0	2	2	1
Quando melhora a qualidade de vida (mais tempo com a família (filhos/ netos)/ relaxar/ curtir/ descansar/ viajar)	3	4	2	2	1	2
Ter Paz/Tranqüilidade/Sossego	1	1	1		0	
Quando cuida mais da saúde/ faz prevenção/ tem mais recursos de saúde (para de fumar/ beber/ faz exercício)	1	1	0	1	0	0
<b>NÃO SABE/ NÃO LEMBRA</b>	<b>2</b>	<b>1</b>	<b>1</b>	<b>5</b>	<b>2</b>	<b>2</b>

# Quando se chega a velhice - Comparativo

MAIS OU MENOS, COM QUE IDADE O/A SR/A ACHA QUE ISSO ACONTECE?

IDOSO

	POPULAÇÃO IDOSA	
	2006	2020
De 20 a 50 anos	9	5
Mais de 50 a 60	19	21
Mais de 60 a 70	22	29
Mais de 70 a 80	23	22
Mais de 80 anos	13	14
Não sabe/ NR/ Recusa	4	9
MÉDIA	71	71

P4 Na sua opinião, quando se pode dizer que uma pessoa chegou à velhice, ou que ela ficou idosa? Por que com essa idade uma pessoa se torna idosa? Se NÃO citou idade, pergunte: **Mais ou menos, com que idade o/a sr/a acha que isso acontece?**

# Quando se chega a velhice

MAIS OU MENOS, COM QUE IDADE O/A SR/A ACHA QUE ISSO ACONTECE?

	TOTAL	POPULAÇÃO NÃO IDOSA								POPULAÇÃO IDOSA									
		NÃO IDOSO	Homens				Mulheres				IDOSO	Homens				Mulheres			
			16 a 24 anos	25 a 44 anos	45 a 59 anos		16 a 24 anos	25 a 44 anos	45 a 59 anos		60 a 69 anos	70 a 79 anos	80 anos ou mais		60 a 69 anos	70 a 79 anos	80 anos ou mais		
	100%	89%	43%	10%	21%	12%	46%	10%	22%	14%	11%	5%	3%	1%	1%	6%	3%	2%	1%
De 20 a 50 anos	7	8	8	8	10	7	7	9	6	7	5	6	7	5	7	5	3	7	8
Mais de 50 a 60	35	36	39	46	38	33	34	43	37	24	21	26	29	21	22	18	20	16	11
Mais de 60 a 70	33	33	32	29	32	33	34	30	31	43	29	28	24	33	39	30	28	34	29
Mais de 70 a 80	14	13	13	10	13	16	13	11	14	14	22	19	20	18	16	24	30	17	15
Mais de 80 anos	7	6	5	3	4	6	7	4	9	8	14	12	12	12	12	15	11	16	28
Não sabe/ NR/ Recusa	4	4	4	4	2	6	4	3	4	3	9	9	8	12	3	8	8	10	8
MÉDIA	67	66	65	64	65	67	67	65	67	68	71	70	69	71	70	72	72	72	74

P4 Na sua opinião, quando se pode dizer que uma pessoa chegou à velhice, ou que ela ficou idosa? Por que com essa idade uma pessoa se torna idosa? Se NÃO citou idade, pergunte: **Mais ou menos, com que idade o/a sr/a acha que isso acontece?**

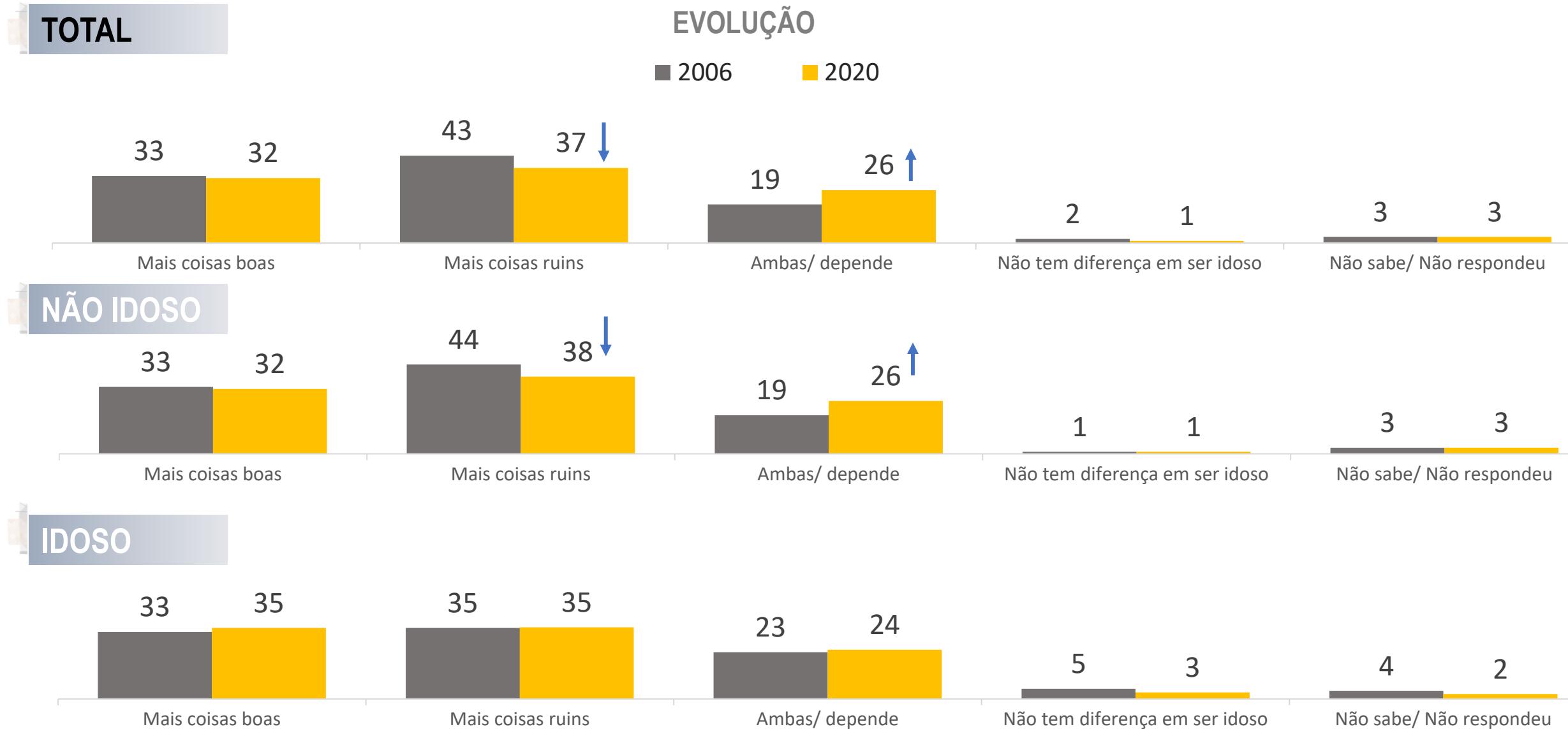
# Quando se chega a velhice

MAIS OU MENOS, COM QUE IDADE O/A SR/A ACHA QUE ISSO ACONTECE?

	TOTAL	IDOSOS				
		60 a 64	65 a 69	70 a 74	75 a 79	80 ou
De 20 a 50 anos	5	5	4	5	8	8
Mais de 50 a 60	21	21	29	19	17	15
Mais de 60 a 70	29	28	23	29	38	33
Mais de 70 a 80	22	27	24	18	17	16
Mais de 80 anos	14	11	13	13	16	22
Não sabe/ NR/ Recusa	9	9	7	16	5	6
MÉDIA	71	71	70	71	71	72

P4 Na sua opinião, quando se pode dizer que uma pessoa chegou à velhice, ou que ela ficou idosa? Por que com essa idade uma pessoa se torna idosa? Se NÃO citou idade, pergunte: **Mais ou menos, com que idade o/a sr/a acha que isso acontece?**

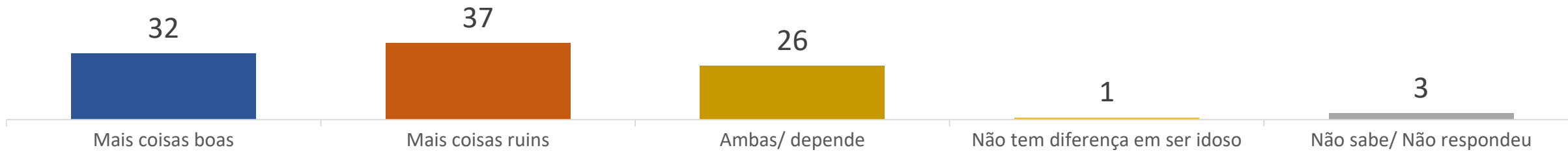
# Mais coisas boas ou ruins em ser idoso



P5 O/a sr/a diria que existem mais coisas boas ou mais coisas ruins em ser idoso/a ?

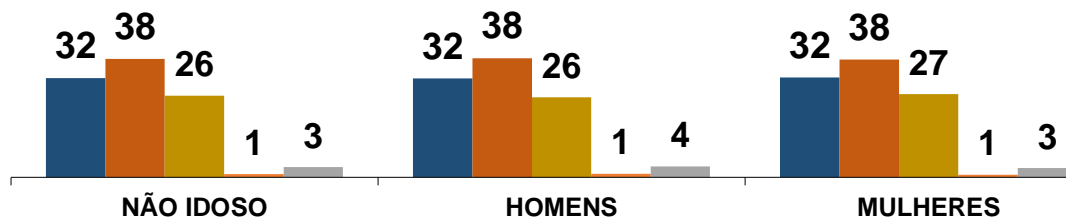
# Mais coisas boas ou ruins em ser idoso

## TOTAL



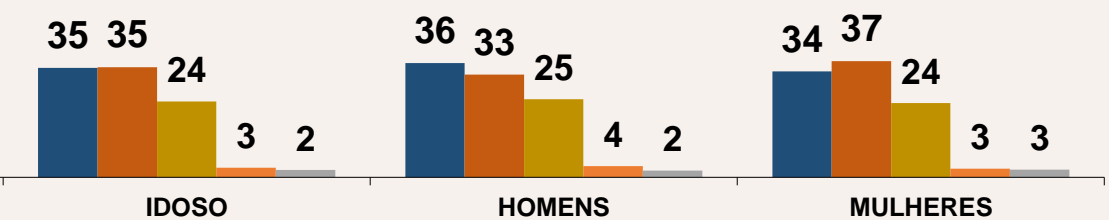
## NÃO IDOSO

■ Mais coisas boas ■ Mais coisas ruins ■ Ambas/ depende



## IDOSO

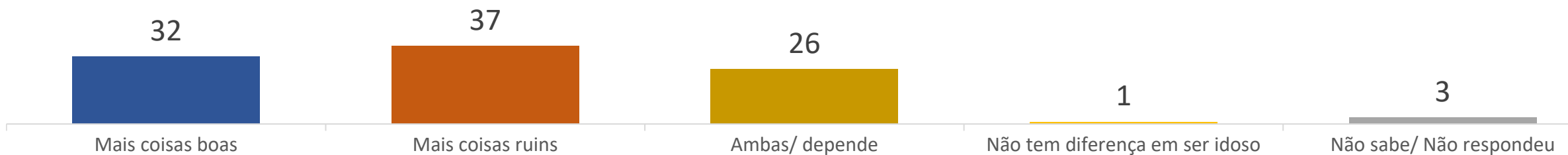
■ Não faz diferença envelhecer ■ Não sabe/ Não respondeu



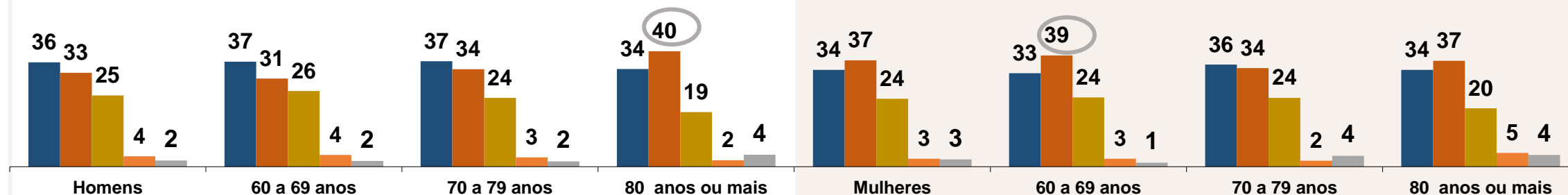
# Mais coisas boas ou ruins em ser idoso

(Estimulada e única, em %)

## TOTAL



## IDOSO



# Coisas positivas em ser idoso - Síntese - Comparativo

	2006	2020	saldo	
VIVÊNCIA	35	43	8	↑
FAMÍLIA	22	25	3	
DESPREOCUPAÇÕES	14	25	11	↑
TEMPO LIVRE	15	20	5	
APOSENTADORIA	11	17	6	
SAÚDE (boa apesar da idade)	3	6	3	
SENSAÇÕES ( sentir-se realizado)	3	5	2	
TRANSPORTE(gratuito,reservado)	8	5	-3	
SENTIMENTOS PARA COM OS IDOSOS ( respeito, valorização)	7	2	-5	↓
LIBERDADES	1	2	1	
DIREITOS SOCIAIS ADQUIRIDOS	12	1	-11	↓
NENHUMA/ NADA	10	9	-1	
NÃO SABE/ NÃO LEMBRA	4	2	-2	



# Coisas positivas em ser idoso - Síntese

	TOTAL	POPULAÇÃO IDOSA				
		60 a 64	65 a 69	70 a 74	75 a 79	80 ou +
VIVÊNCIA	37	45	37	36	30	27
FAMÍLIA	30	28	27	27	34	39
DESPREOCUPAÇÕES	22	23	20	23	21	22
TEMPO LIVRE	19	18	18	22	21	16
APOSENTADORIA	12	12	11	15	9	9
SAÚDE (boa apesar da idade)	11	10	10	12	10	15
SENSAÇÕES ( sentir-se realizado)	6	5	6	8	5	5
TRANSPORTE(gratuito,reservado)	4	2	7	6	2	5
SENTIMENTOS PARA COM OS IDOSOS ( respeito, valorização)	2	3	2	3	1	3
LIBERDADES	3	2	3	2	5	2
DIREITOS SOCIAIS ADQUIRIDOS	1	1		2	1	
NENHUMA/ NADA	10	8	10	9	11	11
NÃO SABE/ NÃO LEMBRA	2	2	4	1	0	4

# Coisas positivas em ser idoso - Síntese

	TOTAL	POPULAÇÃO NÃO IDOSA		POPULAÇÃO IDOSA			
		NÃO IDOSO	Homens	Mulheres	IDOSO	Homens	Mulheres
	100%	80%	43%	46%	11%	5%	6%
VIVÊNCIA	43	44	41	47	37	40	34
FAMÍLIA	25	25	24	25	30	27	32
DESPREOCUPAÇÕES	25	25	27	24	22	23	21
TEMPO LIVRE	20	20	19	21	19	17	21
APOSENTADORIA	17	18	21	14	12	13	11
SAÚDE (boa apesar da idade)	6	6	5	6	11	10	11
SENSAÇÕES ( sentir-se realizado)	5	5	5	5	6	5	7
TRANSPORTE(gratuito,reservado)	5	5	5	5	4	4	5
SENTIMENTOS PARA COM OS IDOSOS ( respeito, valorização)	2	2	2	1	2	2	2
LIBERDADES	2	1	1	2	3	2	3
DIREITOS SOCIAIS ADQUIRIDOS	1	1	1	0	1	1	1
NENHUMA/ NADA	9	8	9	8	10	10	9
NÃO SABE/ NÃO LEMBRA	2	2	2	3	2	3	2

# Coisas positivas em ser idoso

	TOTAL	POPULAÇÃO NÃO IDOSA		POPULAÇÃO IDOSA			
		NÃO IDOSO	Homens	Mulheres	IDOSO	Homens	Mulheres
	100%	80%	43%	46%	11%	5%	6%
<b>VIVÊNCIA</b>	<b>43</b>	<b>44</b>	<b>41</b>	<b>47</b>	<b>37</b>	<b>40</b>	<b>34</b>
Ter experiência de vida (aconselhar os mais novos/ lembrar os parentes)	26	28	26	29	16	19	13
Ter maturidade para lidar com a vida/ conhecimento adquirido pela vida (não cometer os mesmos erros/ saber manter o casamento)	12	13	12	13	9	12	7
Ter tempo vivido (muito tempo vivo/ poder viver até agora/ conseguir chegar até essa idade/ viver é um privilégio)	12	12	13	11	9	10	8
Ter mais sabedoria/ juízo/ inteligência	7	7	6	8	5	6	5
Ter lembranças/ boas lembranças/ saudades (ter muita história para contar)	4	4	3	4	2	2	2
Ter muitos amigos (amizades que fez durante a vida/ fazer amizades)	2	2	2	2	2	3	2
Continuar sendo produtivo (continuo fazendo tudo igual/ ativo(a)/ com ânimo/ ainda me sinto jovem/ ser independente e não precisar das pessoas para as coisas do dia a dia)	1	1	1	1	5	3	6
Participar de grupos/ clubes/ centros esportivos de 3ª idade (fazer passeios/ viagens/ bailes/ danças/ forró/ jogos/ hidroginástica/ ginástica/ reuniões/ namoros/ cursos)	1	0	0	1	1	1	2

# Coisas positivas em ser idoso

continuação	TOTAL	POPULAÇÃO NÃO IDOSA		POPULAÇÃO IDOSA			
		NÃO IDOSO	Homens	Mulheres	IDOSO	Homens	Mulheres
	100%	80%	43%	46%	11%	5%	6%
<b>FAMÍLIA</b>	<b>25</b>	<b>25</b>	<b>24</b>	<b>25</b>	<b>30</b>	<b>27</b>	<b>32</b>
Ter mais convivência com a família (se tornar mais presente/ curtir os netos)	13	13	15	12	16	17	16
Ter construído uma família (ter criado os filhos/ ter família/ netos/ bisnetos)	8	8	7	9	11	9	13
Ter mais assistência/ atenção da família/ filhos (cuidam de mim/ fazem minha vontade)	2	2	2	2	3	3	4
Não ter mais muitas preocupações com a família (horário de almoço/ escola dos filhos/ trabalho/ filhos pequenos/ filhos para criar/ não ter problemas com drogas na família)	2	2	2	2	0	1	0
Ter mais carinho/ amor dos parentes	2	2	2	2	1	0	2
Ter família unida/ em paz/ que convive bem	1	1	1	2	2	2	2
Ter o respeito da família/ filhos	0	0	0	1	1	0	1
<b>DESPREOCUPAÇÕES</b>	<b>25</b>	<b>25</b>	<b>27</b>	<b>24</b>	<b>22</b>	<b>23</b>	<b>21</b>
Não trabalhar/ trabalhar menos (podendo descansar/ viajar/ dançar/ ler/ só comer/ dormir/ plantar/ jogar baralho)	15	16	18	14	9	9	9
Ter mais tranquilidade/ paz/ sossego (não ficar estressado/ ficar calmo)	8	8	8	8	9	8	9
Não ter mais muitas preocupações (com custo de vida/ dívidas)	3	2	2	2	4	4	4
Não ter mais muitas responsabilidades/ compromissos	2	2	2	2	2	3	1
Ter mais paciência/ compreensão/ tolerância com todos	2	2	1	2	1	2	1

# Coisas positivas em ser idoso

continuação

	TOTAL	POPULAÇÃO NÃO IDOSA		POPULAÇÃO IDOSA			
		NÃO IDOSO	Homens	Mulheres	IDOSO	Homens	Mulheres
	100%	80%	43%	46%	11%	5%	6%
<b>TEMPO LIVRE</b>	<b>20</b>	<b>20</b>	<b>19</b>	<b>21</b>	<b>19</b>	<b>17</b>	<b>21</b>
<b>Poder se divertir mais</b> (sair/ passear/ viajar/ ir a cinemas/ bailes/ dançar/ restaurantes/ bingos/ visitar amigos/ fazer exercícios/ caminhar/ pescar/ namorar/ jogar baralho/ dominó/ ouvir rádio/ assistir TV)	9	9	8	11	9	8	10
<b>Ter mais tempo</b> (para ficar à toa/ desfrutar/ aproveitar a vida/ fazer o que gosta/ para cuidar/ se preocupar com outras pessoas/ ajudar o próximo/ fazer trabalhos sociais/ estudar/ dormir)	9	9	9	9	9	8	11
<b>Poder descansar/ descansar mais</b>	4	5	5	4	2	2	2
<b>Poder se dedicar mais à religião/ espiritualidade/ se tornar mais religioso(a)</b>	0	0	0	0	1	1	1
<b>APOSENTADORIA</b>	<b>17</b>	<b>18</b>	<b>21</b>	<b>14</b>	<b>12</b>	<b>13</b>	<b>11</b>
<b>Ter aposentadoria/ benefícios/ receber todo mês</b> (tendo independência financeira/ receber todo mês o dinheiro da aposentadoria)	10	11	14	8	7	8	5
<b>Ter o direito a uma aposentadoria</b>	4	4	4	4	2	2	2
<b>Prioridade de atendimento em filas</b> (bancos/ hospitais/ supermercados/ postos de saúde)	3	3	4	3	3	3	4
<b>Lazer/ cultura</b> (meia-entrada/ descontos/ gratuidade em eventos com cinemas/ teatros/ jogos de futebol)	1	1	1	1	1	1	1

# Coisas positivas em ser idoso

continuação	TOTAL	POPULAÇÃO NÃO IDOSA		POPULAÇÃO IDOSA			
		NÃO IDOSO	Homens	Mulheres	IDOSO	Homens	Mulheres
	100%	80%	43%	46%	11%	5%	6%
<b>SAÚDE</b>	6	6	5	6	11	10	11
Ter uma boa saúde, mesmo com a idade (ter vivido uma vida mais saudável/ ter saúde mental/ não se entregar a vícios > fumar/ beber)	6	5	4	6	10	10	11
<b>SENSAÇÕES</b>	5	5	5	5	6	5	7
Sentir-me realizado (profissionalmente/ pessoalmente/ financeiramente > ter comprado a casa própria/ desfrutar das conquistas)	4	4	4	4	4	3	4
Se sentir alegre/ ter alegria de viver	1	1	1	2	3	2	3
<b>TRANSPORTE</b>	5	5	5	5	4	4	5
Ter transporte gratuito (Passe Livre/ cartão do idoso para viajar/ viajar gratuitamente)	4	4	4	4	4	3	5
Ter assentos reservados em transporte público	1	1	1	1	0	0	1
<b>SENTIMENTOS PARA COM OS IDOSOS</b>	2	2	2	1	2	2	2
Ter mais respeito das pessoas/ jovens	1	1	1	1	1	1	1
Ter mais consideração/ valorização das pessoas	0	0	1	0	0	0	1
<b>LIBERDADES</b>	2	1	1	2	3	2	3
Ter mais liberdade/ independência (não precisar de dar satisfação/ pedir permissão a ninguém)	2	1	1	2	3	2	3
<b>DIREITOS SOCIAIS ADQUIRIDOS</b>	1	1	1	0	1	1	1
Os idosos têm mais direitos (têm leis que protegem esses direitos/ pagam menos imposto/ desconto no seguro de carros/ poder tomar empréstimo a qualquer hora/ sem burocracia)	1	1	1	0	1	1	1
<b>NENHUMA/ NADA</b>	9	8	9	8	10	10	9
<b>NÃO SABE/ NÃO LEMBRA</b>	2	2	2	3	2	3	2

# Coisas negativas em ser idoso - Síntese

	2006	2020	saldo	
DOENÇAS/ DEBILIDADES/ FALTA DE SAÚDE	50	74	24	↑
FALTA DE LIBERDADES ( ter mais dependências)	21	22	1	
PRECONCEITO/ DISCRIMINAÇÃO	26	12	-14	↓
FAMÍLIA ( Ter menos/ falta assistência/ falta de cuidados/ atenção da família/ filhos )	15	9	-6	
SENSAÇÕES ( solidão, tristeza, rabugento)	10	9	-1	
DESRESPEITO AOS DIREITOS SOCIAIS ADQUIRIDOS	10	7	-3	
SAÚDE PÚBLICA	5	4	-1	
DIFICULDADES PARA SE APOSENTAR	*	1	1	
FALTA DE AJUDA/ AMPARO DO GOVERNO (não liberam crédito e quando liberam só com juros altos/ faltam rampas de acesso/ áreas de lazer)	1	1	0	
FALTA DE RESPEITO AOS DIREITOS DOS IDOSOS	1	1	0	
PREOCUPAÇÕES	10	7	-3	
PREOCUPAÇÕES FINANCEIRAS	6	4	-2	
ESTAR CHEGANDO AO FIM DA VIDA (NÃO SE ESPERA MAIS COISAS BOAS DA VIDA/ PENSA NA MORTE/ ESPERA POR ELA)	2	2	0	
INCOMODAR AS PESSOAS/ DAR TRABALHO	2	1	-1	
CONFLITO DE GERAÇÕES ( A falta de comunicação com os jovens)		2	2	
IMPOSSIBILIDADE DE LAZER/ DIVERTIMENTO	2	1	-1	
ALIMENTAÇÃO ( A alimentação fica mais restrita)	1	1	0	
NENHUMA/ NADA	2	3	1	
NÃO SABE/ NÃO LEMBRA	2	1	-1	

# Coisas negativas em ser idoso - Síntese

	TOTAL	POPULAÇÃO IDOSA				
		60 a 64	65 a 69	70 a 74	75 a 79	80 ou +
DOENÇAS/ DEBILIDADES/ FALTA DE SAÚDE	73	72	70	77	77	74
FALTA DE LIBERDADES ( ter mais dependências)	16	12	15	13	22	22
PRECONCEITO/ DISCRIMINAÇÃO	12	15	13	11	8	8
FAMÍLIA ( Ter menos/ falta assistência/ falta de cuidados/ atenção da família/ filhos )	8	10	6	8	6	9
SENSAÇÕES ( solidão, tristeza, rabugento)	8	9	8	8	6	9
DESRESPEITO AOS DIREITOS SOCIAIS ADQUIRIDOS	6	9	6	7	3	2
SAÚDE PÚBLICA	5	8	4	6	2	2
DIFICULDADES PARA SE APOSENTAR	1	1	1	0		
FALTA DE AJUDA/ AMPARO DO GOVERNO (não liberam crédito e quando liberam só com juros altos/ faltam rampas de acesso/ áreas de lazer)	1	1	0	1		1
FALTA DE RESPEITO AOS DIREITOS DOS IDOSOS	1	1	1	2	1	
PREOCUPAÇÕES	7	6	7	7	10	6
PREOCUPAÇÕES FINANCEIRAS	4	3	5	4	7	4
ESTAR CHEGANDO AO FIM DA VIDA (NÃO SE ESPERA MAIS COISAS BOAS DA VIDA/ PENSA NA MORTE/ ESPERA POR ELA)	2	2	2	2	2	1
INCOMODAR AS PESSOAS/ DAR TRABALHO	1	1	1	1	1	1
CONFLITO DE GERAÇÕES ( A falta de comunicação com os jovens)	2	3	2	2	1	1
IMPOSSIBILIDADE DE LAZER/ DIVERTIMENTO	1	1	0	1	0	3
ALIMENTAÇÃO ( A alimentação fica mais restrita)	1	0	2	1		2
NENHUMA/ NADA	7	6	7	6	9	5
NÃO SABE/ NÃO LEMBRA	1	1	2	1	1	1



# Coisas negativas em ser idoso - Síntese

	TOTAL	POPULAÇÃO NÃO IDOSA		POPULAÇÃO IDOSA			
		NÃO IDOSO	Homens	Mulheres	IDOSO	Homens	Mulheres
	100%	80%	43%	46%	11%	5%	6%
DOENÇAS/ DEBILIDADES/ FALTA DE SAÚDE	74	74	76	73	73	71	75
FALTA DE LIBERDADES ( ter mais dependências)	22	23	22	24	16	14	17
PRECONCEITO/ DISCRIMINAÇÃO	12	13	12	13	12	12	12
FAMÍLIA ( Ter menos/ falta assistência/ falta de cuidados/ atenção da família/ filhos )	9	9	6	12	8	8	8
SENSAÇÕES ( solidão, tristeza, rabugento)	9	9	8	10	8	7	9
DESRESPEITO AOS DIREITOS SOCIAIS ADQUIRIDOS	7	7	7	8	6	8	5
SAÚDE PÚBLICA	4	4	4	5	5	5	5
DIFICULDADES PARA SE APOSENTAR	1	1	2	1	1	1	0
FALTA DE AJUDA/ AMPARO DO GOVERNO (não liberam crédito e quando liberam só com juros altos/ faltam rampas de acesso/ áreas de lazer)	1	1	1	1	1	1	0
FALTA DE RESPEITO AOS DIREITOS DOS IDOSOS	1	1	1	1	1	2	0
PREOCUPAÇÕES	7	7	7	7	7	7	7
PREOCUPAÇÕES FINANCEIRAS	4	4	3	5	4	5	4
ESTAR CHEGANDO AO FIM DA VIDA (NÃO SE ESPERA MAIS COISAS BOAS DA VIDA/ PENSA NA MORTE/ ESPERA POR ELA)	2	3	3	2	2	1	2
INCOMODAR AS PESSOAS/ DAR TRABALHO	1	1	1	0	1	1	1
CONFLITO DE GERAÇÕES ( A falta de comunicação com os jovens)	2	2	2	2	2	2	2
IMPOSSIBILIDADE DE LAZER/ DIVERTIMENTO	1	1	2	0	1	1	1
ALIMENTAÇÃO ( A alimentação fica mais restrita)	1	0	1	0	1	1	1
NENHUMA/ NADA	3	2	2	2	7	7	6
NÃO SABE/ NÃO LEMBRA	1	1	1	2	1	2	1

# Coisas negativas em ser idoso

	TOTAL	POPULAÇÃO NÃO IDOSA		POPULAÇÃO IDOSA			
		NÃO IDOSO	Homens	Mulheres	IDOSO	Homens	Mulheres
	100%	80%	43%	46%	11%	5%	6%
<b>DOENÇAS/ DEBILIDADES/ FALTA DE SAÚDE</b>	<b>74</b>	<b>74</b>	<b>76</b>	<b>73</b>	<b>73</b>	<b>71</b>	<b>75</b>
<b>Ficar doente/ não ter saúde/ com menos imunidade</b> (uma gripe pode virar pneumonia)	45	45	44	46	38	38	38
<b>As forças diminuem/ tem mais cansaço/ perda de resistência física/ falta disposição/ ânimo/ ficar debilitado(a)</b> (facilidade de mais quedas/ cair com mais frequência)	18	18	22	15	18	20	17
<b>Ter doenças que dificultam andar/ caminhar</b> (osteoporose/ artrose/ reumatismo/ doenças nos ossos/ joelhos/ artrite)	9	9	9	8	14	13	14
<b>Perceber a senilidade</b> (o corpo mudar/ ter dificuldade/ perder a rapidez para locomoção/ se levantar/ se abaixar/ perda de mobilidade motora/ ficar na cadeira de rodas)	9	9	9	9	7	8	6
<b>Ter dores/ dores no corpo</b>	8	8	8	8	14	13	15
<b>Impossibilidade de realizar muitas atividades que sempre foi acostumado/ não poder fazer as coisas que gostava quando era jovem</b> (dirigir/ andar de bicicleta/ jogar bola/ fazer atividades domésticas)	8	8	9	7	9	8	9
<b>Ficar com doenças da idade</b> (diabetes/ colesterol/ bronquite/ AVC/ problemas na próstata)	6	5	5	6	8	7	9
<b>Falta de memória/ ficar esquecido(a)</b> (raciocínio comprometido/ Alzheimer)	5	6	4	7	2	2	3
<b>Ter pressão alta/ hipertensão</b>	5	5	4	6	5	4	6

# Coisas negativas em ser idoso

continuação

	TOTAL	POPULAÇÃO NÃO IDOSA		POPULAÇÃO IDOSA			
		NÃO IDOSO	Homens	Mulheres	IDOSO	Homens	Mulheres
	100%	80%	43%	46%	11%	5%	6%
<b>DOENÇAS/ DEBILIDADES/ FALTA DE SAÚDE (continuação)</b>	<b>74</b>	<b>74</b>	<b>76</b>	<b>73</b>	<b>73</b>	<b>71</b>	<b>75</b>
<b>Não poder trabalhar devido à idade</b> (a idade não dá condições)	3	3	3	3	3	3	2
<b>Ficar doente e usar remédios</b> (ficar dependente de remédios)	3	3	3	3	3	2	3
<b>Ficar doente e gastar muito/ mais com remédios</b> (remédios são caros/ falta dinheiro para comprar remédios)	2	2	3	2	2	2	1
<b>A vista fica mais fraca</b> (míope)	2	2	1	2	3	4	3
<b>Ficar feio(a)</b> (de aparência/ beleza física/ cabelo branco/ careca/ dentes caem)	2	2	2	2	1	1	2
<b>Ficar com doença cardíaca/ do coração/ problemas de má circulação</b> (infarto)	2	2	2	2	3	3	2
<b>Ficar com rugas/ pele flácida</b> (aparência enrugada)	2	2	1	2	1	1	2
<b>Doenças que incapacitam para o trabalho/ emprego</b>	1	1	1	1	3	4	2
<b>Necessidade de frequentar mais os médicos/ ir ao médico todo dia</b>	1	1	0	1	1	1	1
<b>Ficar acamado/ entrevado</b>	1	1	1	1	2	2	2
<b>A audição fica mais fraca</b> (surdo/ moco)	1	1	0	1	1	1	1
<b>FALTA DE LIBERDADES</b>	<b>22</b>	<b>23</b>	<b>22</b>	<b>24</b>	<b>16</b>	<b>14</b>	<b>17</b>
<b>Ter mais dependência</b> (para fazer compras/ ir ao médico/ caminhar/ sair/ não pode andar/ ir ao banheiro sozinho(a)/ higiene pessoal/ pentear o cabelo/ calçar sapatos/ vestir roupas/ viajar)	22	23	22	24	15	13	16

# Coisas negativas em ser idoso

continuação

	TOTAL 100%	POPULAÇÃO NÃO IDOSA 80%		POPULAÇÃO IDOSA 11%		
		NÃO IDOSO 43%	Mulheres 46%	IDOSO 5%	Homens 6%	Mulheres
<b>PRECONCEITO/ DISCRIMINAÇÃO</b>	<b>12</b>	<b>13</b>	<b>12</b>	<b>13</b>	<b>12</b>	<b>12</b>
<b>Sofrer desrespeito</b> (discriminação/ falta de paciência/ de tolerância)	5	5	3	7	5	6
<b>Ter menos/ falta consideração/ valorização das pessoas/ há descaso</b> (não te escutam/ falta comunicação/ ser ignorado)	2	2	2	2	3	3
<b>Não poder trabalhar devido à idade</b> (a discriminação da idade/ falta emprego para os idosos)	2	2	2	1	1	1
<b>Sofrer maltrato/ violência/ agressividade</b> (roubo/ assalto/ falta segurança)	2	2	2	1	2	2
<b>As pessoas não dão lugar nos ônibus</b>	2	2	2	1	1	1
<b>Sofrer preconceito</b> (o idoso é julgado incapaz/ ser visto como uma "coisa" que atrapalha/ não sabe fazer nada/ como sujo/ doente/ sem capacidade de aprender)	1	1	1	1	2	2
<b>Sofrer discriminação institucional</b> (em locais públicos/ bancos/ tratam como lixo/ burros/ retardados)	1	1	1	1	0	1
<b>Há humilhação</b> (tiram sarro/ chamam de velho/ censuram o que faz/ xingam)	1	0	1	0	1	1
<b>FAMÍLIA</b>	<b>9</b>	<b>9</b>	<b>6</b>	<b>12</b>	<b>8</b>	<b>8</b>
<b>Ter menos/ falta assistência/ falta de cuidados/ atenção da família/ filhos</b> (ficar rejeitado(a)/ abandonados/ reclusos)	7	7	4	10	5	5
<b>Ser mandado/a para o asilo pela família</b> (recebendo maus tratos)	1	1	1	1	0	1
<b>Ter menos/ falta respeito dos familiares</b>	1	1	1	1	1	1
<b>Ser maltratado pela família</b>	1	1	0	1	1	1
<b>Perder familiares/ parentes que morreram</b> (ficar viúvo(a))	1	1	1	1	1	1

# Coisas negativas em ser idoso

continuação

	TOTAL	POPULAÇÃO NÃO IDOSA		POPULAÇÃO IDOSA			
		NÃO IDOSO	Homens	Mulheres	IDOSO	Homens	Mulheres
	100%	80%	43%	46%	11%	5%	6%
<b>SENSAÇÕES</b>	<b>9</b>	<b>9</b>	<b>8</b>	<b>10</b>	<b>8</b>	<b>7</b>	<b>9</b>
Ficar no abandono/ na solidão (não ter ninguém para conversar/ decorrente da falta de paciência)	5	5	5	5	4	4	4
Ser triste/ não ter alegrias/ angustiada/ deprimida	3	3	2	4	3	2	3
Ficar rabugento/ chato/ resmungão/ reclamar de tudo	1	1	1	0	1	1	1
Não ter o que fazer/ rotina de estar sempre em casa	1	1	1	0	0	0	0
<b>DESRESPEITO AOS DIREITOS SOCIAIS ADQUIRIDOS</b>	<b>7</b>	<b>7</b>	<b>7</b>	<b>8</b>	<b>6</b>	<b>8</b>	<b>5</b>
<b>SAÚDE PÚBLICA</b>	<b>4</b>	<b>4</b>	<b>4</b>	<b>5</b>	<b>5</b>	<b>5</b>	<b>5</b>
O serviço de saúde pública é precário (falta hospital/ assistência médica não é digna/ não tem direito à saúde/ não tem atendimento público de saúde ao envelhecer)	2	2	2	2	1	1	2
Mau atendimento no serviço público de saúde (médicos/ atendentes)	2	2	1	3	2	2	1
Faltam médicos para idosos (hospitais)	1	1	1	1	1	1	1
Demora no atendimento do serviço público de saúde (filas)	1	0	1	0	1	1	1
<b>DIFICULDADES PARA SE APOSENTAR</b>	<b>1</b>	<b>1</b>	<b>2</b>	<b>1</b>	<b>1</b>	<b>1</b>	<b>0</b>
FALTA DE AJUDA/ AMPARO DO GOVERNO (não liberam crédito e quando liberam só com juros altos/ faltam rampas de acesso/ áreas de lazer)	1	1	1	1	1	1	0
<b>FALTA DE RESPEITO AOS DIREITOS DOS IDOSOS</b>	<b>1</b>	<b>1</b>	<b>1</b>	<b>1</b>	<b>1</b>	<b>2</b>	<b>0</b>

# Coisas negativas em ser idoso

continuação

	TOTAL 100%	POPULAÇÃO NÃO IDOSA 80%		POPULAÇÃO IDOSA 11%		
		NÃO IDOSO 80%	Homens 43%	Mulheres 46%	IDOSO 11%	Homens 5%
<b>PREOCUPAÇÕES</b>	7	7	7	7	7	7
<b>PREOCUPAÇÕES FINANCEIRAS</b>	4	4	3	5	4	4
<b>Falta de dinheiro</b> (a aposentadoria/ pensão é pouca/ depender financeiramente dos outros/ não ter dinheiro para moradia)	4	4	3	5	4	4
<b>ESTAR CHEGANDO AO FIM DA VIDA</b> (NÃO SE ESPERA MAIS COISAS BOAS DA VIDA/ PENSA NA MORTE/ ESPERA POR ELA)	2	3	3	2	2	2
<b>INCOMODAR AS PESSOAS/ DAR TRABALHO</b>	1	1	1	0	1	1
<b>CONFLITO DE GERAÇÕES</b>	2	2	2	2	2	2
<b>A falta de comunicação com os jovens</b> (brigam com os jovens/ não entendem as gírias/ não entendem o que os jovens falam/ não conseguem passar sua experiência de vida para os jovens/ não respeitam os idosos)	2	2	2	2	2	2
<b>IMPOSSIBILIDADE DE LAZER/ DIVERTIMENTO</b>	1	1	2	0	1	1
<b>Não poder se divertir/ se divertir mais</b> (sair/ passear/ ir a cinemas/ restaurantes/ bingos)	1	1	2	0	1	1
<b>ALIMENTAÇÃO</b>	1	0	1	0	1	1
<b>A alimentação fica mais restrita</b> (médico proíbe certos alimentos/ tem que comer menos sal/ menos gordura/ beber menos/ falta apetite)	1	0	1	0	1	1
<b>NENHUMA/ NADA</b>	3	2	2	2	7	6

# Atividades que não fazia antes dos 60 anos e agora faz - Síntese

	Peso	POPULAÇÃO IDOSA								
		IDOSO	Homens	60 a 69	70 a 79	80 anos	Mulheres	60 a 69	70 a 79	80 anos
				anos	anos	ou mais		anos	anos	ou mais
	100%	45%	27%	17%	4%	55%	31%	17%	7%	
<b>ATIVIDADES FORA DE CASA</b>	<b>38</b>	<b>38</b>	<b>41</b>	<b>37</b>	<b>22</b>	<b>37</b>	<b>39</b>	<b>33</b>	<b>38</b>	
ATIVIDADES ESPORTIVAS/ FÍSICAS (caminhada /ginastica)	16	14	17	11	9	17	19	14	15	
ENTRETENIMENTO (passear/ viajar)	11	10	11	11	5	11	10	12	13	
RELAÇÕES PESSOAIS (bate papo/ conversa/ conversa com vizinhos/ ficar com amigos)	5	6	5	9	5	5	4	6	4	
ATIVIDADES FESTIVAS (ir ao baile/ baile da terceira idade)	4	3	3	2	2	6	5	8	3	
ATIVIDADES DE TRABALHO	4	4	5	4		3	4	1	4	
ATIVIDADES RELIGIOSAS ( Ir à igreja/ missa)	2	1	0	2		2	2	2	4	
ATIVIDADES AQUÁTICAS (pescar/ ir a praia)	2	4	4	3		0	0			
ATIVIDADES CULTURAIS	1	2	1	2	2	1	1	1		
FAZER COMPRAS (super mercado/ mercado/ feira livre/ quitanda/ açougue)	1	1	1		1	1	1	1	3	
ANDAR DE BICICLETA (pedalar)	1	1	2	0	2	0	1			
DIRIGIR VEÍCULO (AUTOMÓVEL/ MOTO/ CAMINHÃO/ ÔNIBUS/ MÁQUINAS PESADAS)	1	1	1	1	1	0	1			

# Atividades que não fazia antes dos 60 anos e agora faz - Síntese

	POPULAÇÃO IDOSA									
	IDOSO	Homens			Mulheres					
			60 a 69 anos	70 a 79 anos	80 anos ou mais	60 a 69 anos	70 a 79 anos	80 anos ou mais		
Peso	100%	45%	27%	17%	4%	55%	31%	17%	7%	
<b>ATIVIDADES DESENVOLVIDAS EM CASA</b>	<b>28</b>	<b>25</b>	22	27	35	<b>31</b>	27	37	34	
RELAÇÕES FAMILIARES	9	9	8	10	12	8	8	8	12	
DESCANSO	7	10	7	14	18	5	5	7	2	
ATIVIDADES DOMÉSTICAS	7	3	3	4	3	9	8	11	11	
TRABALHOS MANUAIS	3	0	0	0		6	5	7	8	
ENTRETENIMENTO	3	4	3	5	4	2	2	2	2	
CUIDADOS COM PLANTAS/ ANIMAIS	2	2	3	3		2	1	3		
ATIVIDADES CULTURAIS	2	1	1	1		2	2	3	1	
<b>ATIVIDADES DESENVOLVIDAS SEM ESPECIFICAR LOCAL</b>	<b>8</b>	<b>10</b>	9	13	9	<b>7</b>	7	6	8	
ENTRETENIMENTO	5	6	5	9	5	4	4	3	4	
RELAÇÕES PESSOAIS	2	2	3	1		1	2	1		
CUIDADOS PESSOAIS (cortar cabelo/ fazer unhas/ passar batom/ usar roupa curta/ ficar no spa/ cuidar da saúde)	1	1	1	1		0	0	0		
<b>NENHUMA/ NADA</b>	<b>36</b>	<b>37</b>	41	29	37	<b>36</b>	37	35	36	
<b>NÃO SABE/ NÃO LEMBRA</b>	<b>1</b>	<b>2</b>	1	2	2	<b>0</b>	0	0	1	
<b>NÃO RESPONDEU/ NÃO APLICOU</b>	<b>1</b>	<b>1</b>	1	3		<b>1</b>	1	1		



# Atividades que não fazia antes dos 60 anos e agora faz

	POPULAÇÃO IDOSA								
	IDOSO	Homens			Mulheres				
		60 a 69 anos	70 a 79 anos	80 anos ou mais	60 a 69 anos	70 a 79 anos	80 anos ou mais		
Peso	100%	45%	27%	17%	4%	55%	31%	17%	7%
<b>ATIVIDADES FORA DE CASA</b>	<b>38</b>	<b>38</b>	<b>41</b>	<b>37</b>	<b>22</b>	<b>37</b>	<b>39</b>	<b>33</b>	<b>38</b>
<b>ATIVIDADES ESPORTIVAS/ FÍSICAS</b>	<b>16</b>	<b>14</b>	<b>17</b>	<b>11</b>	<b>9</b>	<b>17</b>	<b>19</b>	<b>14</b>	<b>15</b>
Fazer caminhada/ caminhar/ andar	12	12	14	9	7	12	13	11	10
Fazer ginástica (ir à academia/ fazer exercícios físicos/ malhar/ hidroginástica/ musculação/ alongamento/ Pilates/ Yoga)	5	4	5	2	4	6	6	5	10
Praticar esportes/ atletismo	1	0	0			1	1	0	1
Nadar (aprender a nadar)/ natação	1	1	1	1		0	0	0	
Jogar bola (futebol/ basquete/ vôlei/ futvôlei/ tênis)	0,4	1	1			0	0		
Jogar malha/ bocha	0,2	1	1						
<b>ENTRETENIMENTO</b>	<b>11</b>	<b>10</b>	<b>11</b>	<b>11</b>	<b>5</b>	<b>11</b>	<b>10</b>	<b>12</b>	<b>13</b>
Passear/ passear mais/ sair/ passear na rua/ cidade (parques)	7	6	6	6	2	8	6	9	10
Viajar/ conhecer novos lugares (fazer excursões)	4	4	4	5	3	3	4	2	3
Ficar sentado(a) na calçada em frente de casa/ no banco da praça/ ficar olhando a rua/ pensando na vida	1	1	1	1	1	0	0		1
Andar de ônibus/ gratuitamente de ônibus	1	0	0			1	0	2	1

# Atividades que não fazia antes dos 60 anos e agora faz

continuação	Peso	POPULAÇÃO IDOSA							
		IDOSO	Homens			Mulheres			
		100%	60 a 69 anos	70 a 79 anos	80 anos ou mais	60 a 69 anos	70 a 79 anos	80 anos ou mais	
		45%	27%	17%	4%	55%	31%	17%	7%
<b>ATIVIDADES FORA DE CASA</b>	<b>38</b>	<b>38</b>	<b>41</b>	<b>37</b>	<b>22</b>	<b>37</b>	<b>39</b>	<b>33</b>	<b>38</b>
<b>RELAÇÕES PESSOAIS</b>	<b>5</b>	<b>6</b>	<b>5</b>	<b>9</b>	<b>5</b>	<b>5</b>	<b>4</b>	<b>6</b>	<b>4</b>
Atividades com amigos (bate papo/ conversa/ conversa com vizinhos/ ficar com amigos)	<b>3</b>	<b>4</b>	<b>2</b>	<b>7</b>	<b>5</b>	<b>2</b>	<b>2</b>	<b>4</b>	<b>2</b>
Encontrar com/ sair com/ passear com/ conhecer amigos/ colegas	<b>1</b>	<b>1</b>	<b>1</b>	<b>1</b>		<b>1</b>	<b>1</b>	<b>0</b>	
Visitar amigos/ ir à casa de amigos/ ser visitado(a)	<b>1</b>	<b>1</b>	<b>1</b>	<b>1</b>		<b>1</b>	<b>1</b>	<b>1</b>	<b>1</b>
Cuidar de/ ajudar pessoas/ fazer trabalho social (voluntariado/ em hospitais/ asilos)	<b>1</b>	<b>0</b>	<b>1</b>			<b>1</b>	<b>1</b>	<b>1</b>	<b>2</b>
<b>ATIVIDADES FESTIVAS</b>	<b>4</b>	<b>3</b>	<b>3</b>	<b>2</b>	<b>2</b>	<b>6</b>	<b>5</b>	<b>8</b>	<b>3</b>
Dançar (ir ao baile/ baile da terceira idade/ gafeira/ forró/ roda de samba/ aprender a dançar/ zumba)	<b>4</b>	<b>2</b>	<b>2</b>	<b>2</b>	<b>2</b>	<b>5</b>	<b>5</b>	<b>7</b>	<b>3</b>
<b>ATIVIDADES DE TRABALHO</b>	<b>4</b>	<b>4</b>	<b>5</b>	<b>4</b>		<b>3</b>	<b>4</b>	<b>1</b>	<b>4</b>
Trabalhar/ trabalhava mais	<b>3</b>	<b>3</b>	<b>4</b>	<b>4</b>		<b>3</b>	<b>4</b>	<b>1</b>	<b>4</b>
Trabalhar na roça/ agricultura/ lavoura/ pecuária (pegando peso/ cortar lenha/ arar a terra/ carpir/ criar gado (tirar leite de vaca)/ vaca/ cavalo (domar cavalo)/ porco/ ovelha/ galinha)	<b>0,3</b>	<b>0</b>	<b>1</b>			<b>0</b>	<b>0</b>		

# Atividades que não fazia antes dos 60 anos e agora faz

continuação	Peso	POPULAÇÃO IDOSA							
		IDOSO	Homens	60 a 69 anos	70 a 79 anos	80 anos ou mais	Mulheres	60 a 69 anos	70 a 79 anos
	100%	45%	27%	17%	4%	55%	31%	17%	7%
<b>ATIVIDADES FORA DE CASA</b>	<b>38</b>	<b>38</b>	<b>41</b>	<b>37</b>	<b>22</b>	<b>37</b>	<b>39</b>	<b>33</b>	<b>38</b>
<b>ATIVIDADES RELIGIOSAS ( Ir à igreja/ missa/ centro espírita/ ouvir louvor/ ao culto/ reuniões no salão do reino)</b>	<b>2</b>	<b>1</b>	<b>0</b>	<b>2</b>		<b>2</b>	<b>2</b>	<b>2</b>	<b>4</b>
<b>ATIVIDADES AQUÁTICAS</b>	<b>2</b>	<b>4</b>	<b>4</b>	<b>3</b>		<b>0</b>	<b>0</b>		
Pescar/ pescaria/ passear no pesqueiro	<b>1</b>	<b>3</b>	<b>4</b>	<b>2</b>					
Ir à praia/ mar/ rio/ represa/ piscina	<b>1</b>	<b>1</b>	<b>1</b>	<b>1</b>		<b>0</b>	<b>0</b>		
<b>ATIVIDADES CULTURAIS</b>	<b>1</b>	<b>2</b>	<b>1</b>	<b>2</b>	<b>2</b>	<b>1</b>	<b>1</b>	<b>1</b>	
Passear na fazenda/ sítio/ roça/ chácara/ ir para o campo/ andar a cavalo/ andar no mato, caçando/ contemplar a natureza/ acampar)	<b>0,5</b>	<b>1</b>	<b>1</b>	<b>1</b>	<b>2</b>	<b>0</b>	<b>0</b>	<b>0</b>	
Fazer atividades para a terceira idade (clube/ cursos)	<b>0,3</b>	<b>0</b>	<b>0</b>	<b>1</b>		<b>0</b>	<b>1</b>		
Ir a cinema	<b>0,3</b>	<b>0</b>	<b>0</b>	<b>1</b>		<b>0</b>		<b>0</b>	
<b>FAZER COMPRAS (super mercado/ mercado/ feira livre/ quitanda/ açougue)</b>	<b>1</b>	<b>1</b>	<b>1</b>		<b>1</b>	<b>1</b>	<b>1</b>	<b>1</b>	<b>3</b>
<b>ANDAR DE BICICLETA (pedalar)</b>	<b>1</b>	<b>1</b>	<b>2</b>	<b>0</b>	<b>2</b>	<b>0</b>	<b>1</b>		
<b>DIRIGIR VEÍCULO (AUTOMÓVEL/ MOTO/ CAMINHÃO/ ÔNIBUS/ MÁQUINAS PESADAS)</b>	<b>1</b>	<b>1</b>	<b>1</b>	<b>1</b>	<b>1</b>	<b>0</b>	<b>1</b>		

# Atividades que não fazia antes dos 60 anos e agora faz

continuação	POPULAÇÃO IDOSA								
	IDOSO	Homens	60 a 69 anos	70 a 79 anos	80 anos ou mais	Mulheres	60 a 69 anos	70 a 79 anos	80 anos ou mais
Peso	100%	45%	27%	17%	4%	55%	31%	17%	7%
<b>ATIVIDADES DESENVOLVIDAS EM CASA</b>	<b>28</b>	<b>25</b>	<b>22</b>	<b>27</b>	<b>35</b>	<b>31</b>	<b>27</b>	<b>37</b>	<b>34</b>
<b>RELAÇÕES FAMILIARES</b>	<b>9</b>	<b>9</b>	<b>8</b>	<b>10</b>	<b>12</b>	<b>8</b>	<b>8</b>	<b>8</b>	<b>12</b>
Curtir/ reunir a família/ ficar em casa com a família/ conversar com a família/ almoço em família (filhos/ esposa/ netos/ bisnetos)	4	5	3	7	5	3	3	2	7
Cuidar da família (filhos/ netos/ bisneto/ avós/ marido >>> levar para escola)	3	2	2	1		4	3	6	2
Brincar/ curtir/ com o filho/ neto/ sobrinho/ bisneto(a)	1	2	2	1	2	1	1		2
Visitar a família/ parentes (mãe/ pai/ filhos/ netos/ irmãos)	1	1	1	1	5	1	1		1
Passear/ sair/ viajar com a família (filhos/ irmã/ mãe/ esposa/ marido/ netos)	1	1	1	2		0	0	0	1
<b>DESCANSO</b>	<b>7</b>	<b>10</b>	<b>7</b>	<b>14</b>	<b>18</b>	<b>5</b>	<b>5</b>	<b>7</b>	<b>2</b>
Descansar/ relaxar/ ficar na rede/ ficar tranquilo(a)/ sossegado(a)	4	6	4	8	8	3	3	3	2
Dormir/ deitar (sem se preocupar com a hora de acordar/ dormir durante o dia/ dormir à tarde/ dormir mais cedo)	3	5	4	6	10	2	2	4	
Ter uma boa aposentadoria	1	1	1	2		0	0	0	

# Atividades que não fazia antes dos 60 anos e agora faz

continuação	Peso	POPULAÇÃO IDOSA							
		IDOSO	Homens	60 a 69 anos	70 a 79 anos	80 anos ou mais	Mulheres	60 a 69 anos	70 a 79 anos
	100%	45%	27%	17%	4%	55%	31%	17%	7%
<b>ATIVIDADES DESENVOLVIDAS EM CASA (continuação)</b>	<b>28</b>	<b>25</b>	<b>22</b>	<b>27</b>	<b>35</b>	<b>31</b>	<b>27</b>	<b>37</b>	<b>34</b>
<b>ATIVIDADES DOMÉSTICAS</b>	<b>7</b>	<b>3</b>	<b>3</b>	<b>4</b>	<b>3</b>	<b>9</b>	<b>8</b>	<b>11</b>	<b>11</b>
Cuidar da/ arrumar/ limpar a casa/ varrer a casa/ fazer faxina (lavar louças/ cuidar do quintal/ varrer quintal)	4	2	2	2	2	6	5	7	10
Cozinhar/ fazer comida (no fogão a lenha/ fazer pães)	1	1	1	1	3	2	1	3	2
Comer (mais cuidados com alimentação/ nutrição/ alimentação mais saudável)	1	0		1		1	1	0	
Lavar roupa/ passar roupa	1	0		0		1	1	1	1
<b>TRABALHOS MANUAIS</b>	<b>3</b>	<b>0</b>	<b>0</b>	<b>0</b>		<b>6</b>	<b>5</b>	<b>7</b>	<b>8</b>
Crochê	1					2	2	5	1
Bordar	1					2	2	1	3
Costurar/ consertar roupas/ aprender a costurar	1					2	1	0	5
Artesanato/ Trabalhos Manuais (tecer malhadeira/ fazer tapete de barbante/ pintar tecido/ gesso/ vidro)	1	0	0	0		1	1	1	
<b>ENTRETENIMENTO</b>	<b>3</b>	<b>4</b>	<b>3</b>	<b>5</b>	<b>4</b>	<b>2</b>	<b>2</b>	<b>2</b>	<b>2</b>
Ver/ assistir TV (filme/ missa)	2	3	3	4	2	2	2	2	2
Assistir programas de esportes (futebol/ vôlei)	0,1	0	0		2				

# Atividades que não fazia antes dos 60 anos e agora faz

continuação	Peso	POPULAÇÃO IDOSA								
		IDOSO	Homens	60 a 69 anos	70 a 79 anos	80 anos ou mais	Mulheres	60 a 69 anos	70 a 79 anos	80 anos ou mais
		100%	45%	27%	17%	4%	55%	31%	17%	7%
<b>ATIVIDADES DESENVOLVIDAS EM CASA (continuação)</b>	<b>28</b>	<b>25</b>	<b>22</b>	<b>27</b>	<b>35</b>	<b>31</b>	<b>27</b>	<b>37</b>	<b>34</b>	
<b>CUIDADOS COM PLANTAS/ ANIMAIS</b>	<b>2</b>	<b>2</b>	<b>3</b>	<b>3</b>		<b>2</b>	<b>1</b>	<b>3</b>		
Plantar/ cuidar de horta/ fazer plantação/ mexer com plantas/ cuidar de jardim/ flores/ cortar grama/ apanhar frutas	<b>2</b>	<b>2</b>	<b>2</b>	<b>3</b>		<b>2</b>	<b>1</b>	<b>3</b>		
<b>ATIVIDADES CULTURAIS</b>	<b>2</b>	<b>1</b>	<b>1</b>	<b>1</b>		<b>2</b>	<b>2</b>	<b>3</b>	<b>1</b>	
Ler	<b>1</b>	<b>0</b>	<b>1</b>			<b>1</b>	<b>1</b>	<b>1</b>	<b>1</b>	
Estudar	<b>0,3</b>	<b>0</b>	<b>1</b>			<b>0</b>	<b>0</b>	<b>0</b>		
Ouvir música/ som	<b>0,2</b>					<b>0</b>	<b>0</b>	<b>1</b>		
Ler livros	<b>0,2</b>	<b>0</b>		<b>1</b>		<b>0</b>		<b>0</b>		
<b>ATIVIDADES DESENVOLVIDAS SEM ESPECIFICAR LOCAL</b>	<b>8</b>	<b>10</b>	<b>9</b>	<b>13</b>	<b>9</b>	<b>7</b>	<b>7</b>	<b>6</b>	<b>8</b>	
<b>ENTRETENIMENTO</b>	<b>5</b>	<b>6</b>	<b>5</b>	<b>9</b>	<b>5</b>	<b>4</b>	<b>4</b>	<b>3</b>	<b>4</b>	
Divertir-me/ curtir a vida/ (ter mais tempo livre/ curtir a vida com mais experiência/ ser livre/ independente)	<b>4</b>	<b>4</b>	<b>4</b>	<b>5</b>	<b>5</b>	<b>3</b>	<b>4</b>	<b>2</b>	<b>2</b>	
Jogar baralho/ cartas (truco)	<b>0,4</b>	<b>1</b>		<b>3</b>						
Fazer palavras cruzadas/ jogos numéricos/ caça palavras	<b>0,4</b>	<b>0</b>	<b>0</b>			<b>1</b>	<b>0</b>	<b>1</b>	<b>2</b>	
Jogar jogos de tabuleiro (dominó/ dama/ xadrez)	<b>0,3</b>	<b>1</b>	<b>0</b>	<b>1</b>						

# Atividades que não fazia antes dos 60 anos e agora faz

continuação	Peso	POPULAÇÃO IDOSA							
		IDOSO	Homens	60 a 69 anos	70 a 79 anos	80 anos ou mais	Mulheres	60 a 69 anos	70 a 79 anos
	100%	45%	27%	17%	4%	55%	31%	17%	7%
<b>ATIVIDADES DESENVOLVIDAS SEM ESPECIFICAR LOCAL (continuação)</b>	<b>8</b>	<b>10</b>	<b>9</b>	<b>13</b>	<b>9</b>	<b>7</b>	<b>7</b>	<b>6</b>	<b>8</b>
<b>RELAÇÕES PESSOAIS</b>	<b>2</b>	<b>2</b>	<b>3</b>	<b>1</b>		<b>1</b>	<b>2</b>	<b>1</b>	
Beber/ tomar cerveja/ chopp/ cachaça/ pinga/ tomar cerveja com amigos	1	2	3	1		1	1		
Namorar/ paquerar/ fazer sexo/ fazer amor	1	0		1		1	1	1	
<b>CUIDADOS PESSOAIS (cortar cabelo/ fazer unhas/ passar batom/ usar roupa curta/ ficar no spa/ cuidar da saúde)</b>	<b>1</b>	<b>1</b>	<b>1</b>	<b>1</b>		<b>0</b>	<b>0</b>	<b>0</b>	
<b>ATIVIDADES CULTURAIS ( Tocar instrumentos musicai)</b>	<b>0,5</b>	<b>1</b>	<b>1</b>	<b>2</b>		<b>0</b>	<b>0</b>		
<b>ATIVIDADES RELIGIOSAS</b>	<b>0,4</b>	<b>0</b>			<b>3</b>	<b>1</b>	<b>1</b>		<b>1</b>
<b>FISIOTERAPIA</b>	<b>0,4</b>					<b>1</b>		<b>1</b>	<b>2</b>
<b>USAR REDE SOCIAL/ FICAR NO CELULAR</b>	<b>0,4</b>	<b>0</b>		<b>1</b>		<b>0</b>	<b>1</b>		<b>1</b>
<b>TOMAR REMÉDIO</b>	<b>0,2</b>	<b>1</b>	<b>1</b>						
<b>FUMAR/ PITAR (CIGARRO)/ FUMAR MENOS</b>	<b>0,2</b>	<b>0</b>	<b>1</b>			<b>0</b>	<b>0</b>		
<b>NENHUMA/ NADA</b>	<b>36</b>	<b>37</b>	<b>41</b>	<b>29</b>	<b>37</b>	<b>36</b>	<b>37</b>	<b>35</b>	<b>36</b>
<b>NÃO SABE/ NÃO LEMBRA</b>	<b>1</b>	<b>2</b>	<b>1</b>	<b>2</b>	<b>2</b>	<b>0</b>	<b>0</b>	<b>0</b>	<b>1</b>

# Atividades que gostava de fazer e agora não faz mais - Síntese

(Espontânea e múltipla, em %)

	POPULAÇÃO IDOSA									
	IDOSO	Homens			Mulheres					
		60 a 69 anos	70 a 79 anos	80 anos ou mais	60 a 69 anos	70 a 79 anos	80 anos ou mais			
Peso	100%	45%	27%	17%	4%	55%	31%	17%	7%	
<b>ATIVIDADES FORA DE CASA</b>	<b>68</b>	<b>71</b>	<b>66</b>	<b>83</b>	<b>72</b>	<b>66</b>	<b>66</b>	<b>64</b>	<b>71</b>	
ATIVIDADES DE TRABALHO (Trabalhar/ trabalhava mais )	34	34	27	44	42	34	34	34	36	
ATIVIDADES ESPORTIVAS/ FÍSICAS	20	25	27	26	11	15	14	17	14	
ENTRETENIMENTO (passear/ viajar)	10	9	7	12	11	11	9	11	19	
ATIVIDADES FESTIVAS ( dançar/ ira festas)	9	5	5	7	3	12	13	10	10	
ATIVIDADES AQUÁTICAS (pescar/ praia)	3	3	2	3	5	3	3	3	2	
PASSEAR NA FAZENDA/SÍTIO	3	3	4	1	1	2	2	2	4	
ANDAR DE BICICLETA (pedalar)	2	3	1	5	5	2	1	5		
DIRIGIR VEÍCULO (AUTOMÓVEL/ MOTO/ CAMINHÃO/ ÔNIBUS/ MÁQUINAS PESADAS)	2	4	3	5	10	0	0		2	
RELAÇÕES PESSOAIS (Encontrar com/ sair com/ passear)	2	2	2	0	3	2	1	4	2	
FAZER COMPRAS (super mercado/ mercado/ feira livre/ quitanda/ açougue)	2	0	1			3	2	1	9	



# Atividades que gostava de fazer e agora não faz mais - Síntese

(Espontânea e múltipla, em %)

continuação	Peso	POPULAÇÃO IDOSA								
		IDOSO	Homens				Mulheres			
		100%	60 a 69 anos	70 a 79 anos	80 anos ou mais	60 a 69 anos	70 a 79 anos	80 anos ou mais		
		45%	27%	17%	4%	55%	31%	17%	7%	
<b>ATIVIDADES DESENVOLVIDAS EM CASA</b>	<b>14</b>	<b>7</b>	<b>7</b>	<b>7</b>	<b>8</b>	<b>20</b>	<b>15</b>	<b>25</b>	<b>30</b>	
<b>ATIVIDADES DOMÉSTICAS</b>	<b>8</b>	<b>3</b>	<b>2</b>	<b>4</b>		<b>12</b>	<b>9</b>	<b>14</b>	<b>19</b>	
<b>CUIDADOS COM PLANTAS/ ANIMAIS</b>	<b>3</b>	<b>3</b>	<b>2</b>	<b>4</b>	<b>6</b>	<b>2</b>	<b>3</b>	<b>3</b>		
<b>TRABALHOS MANUAIS</b>	<b>2</b>	<b>1</b>	<b>1</b>			<b>4</b>	<b>1</b>	<b>5</b>	<b>9</b>	
<b>RELAÇÕES FAMILIARES ( cuidar da familia)</b>	<b>2</b>	<b>1</b>	<b>1</b>	<b>0</b>	<b>2</b>	<b>3</b>	<b>2</b>	<b>3</b>	<b>7</b>	
<b>ATIVIDADES CULTURAIS ( ler, estudar)</b>	<b>1</b>	<b>0</b>	<b>1</b>			<b>1</b>	<b>1</b>	<b>1</b>	<b>1</b>	
<b>ATIVIDADES DESENVOLVIDAS SEM ESPECIFICAR LOCAL</b>	<b>7</b>	<b>10</b>	<b>10</b>	<b>8</b>	<b>11</b>	<b>5</b>	<b>5</b>	<b>7</b>	<b>6</b>	
<b>RELAÇÕES PESSOAIS ( namorar/ paquerar/beber cerveja)</b>	<b>5</b>	<b>6</b>	<b>6</b>	<b>5</b>	<b>11</b>	<b>3</b>	<b>3</b>	<b>5</b>	<b>2</b>	
<b>ENTRETENIMENTO (Divertir-me/ curtir a vida/ (ter mais tempo livre)</b>	<b>1</b>	<b>1</b>	<b>2</b>	<b>0</b>		<b>1</b>	<b>1</b>	<b>1</b>	<b>2</b>	
<b>SUBIR ESCADAS/ LUGARES ALTOS/ TELHADO/ ÁRVORES</b>	<b>1</b>	<b>1</b>	<b>1</b>	<b>2</b>		<b>0</b>	<b>1</b>			
<b>NENHUMA/ NADA</b>	<b>18</b>	<b>19</b>	<b>25</b>	<b>9</b>	<b>15</b>	<b>18</b>	<b>22</b>	<b>14</b>	<b>11</b>	
<b>NÃO SABE/ NÃO LEMBRA</b>	<b>1</b>	<b>1</b>	<b>0</b>	<b>1</b>		<b>1</b>	<b>1</b>	<b>1</b>		

# Atividades que gostava de fazer e agora não faz mais

	POPULAÇÃO IDOSA								
	IDOSO	Homens			Mulheres				
		60 a 69 anos	70 a 79 anos	80 anos ou mais	60 a 69 anos	70 a 79 anos	80 anos ou mais		
Peso	100%	45%	27%	17%	4%	55%	31%	17%	7%
<b>ATIVIDADES FORA DE CASA</b>	<b>68</b>	<b>71</b>	<b>66</b>	<b>83</b>	<b>72</b>	<b>66</b>	<b>66</b>	<b>64</b>	<b>71</b>
<b>ATIVIDADES DE TRABALHO (Trabalhar/ trabalhava mais )</b>	<b>34</b>	<b>34</b>	<b>27</b>	<b>44</b>	<b>42</b>	<b>34</b>	<b>34</b>	<b>34</b>	<b>36</b>
Trabalhar/ trabalhava mais	<b>24</b>	<b>22</b>	<b>19</b>	<b>26</b>	<b>29</b>	<b>26</b>	<b>26</b>	<b>24</b>	<b>27</b>
Trabalhar na roça/ agricultura/ lavoura/ pecuária (pegando peso/ cortar lenha/ arar a terra/ carpir/ criar gado (tirar leite de vaca)/ vaca/ cavalo (domar cavalo)/ porco/ ovelha/ galinha)	<b>10</b>	<b>12</b>	<b>7</b>	<b>19</b>	<b>13</b>	<b>9</b>	<b>8</b>	<b>10</b>	<b>10</b>
<b>ATIVIDADES ESPORTIVAS/ FÍSICAS</b>	<b>20</b>	<b>25</b>	<b>27</b>	<b>26</b>	<b>11</b>	<b>15</b>	<b>14</b>	<b>17</b>	<b>14</b>
Jogar bola (futebol/ basquete/ vôlei/ futvôlei/ tênis)	<b>8</b>	<b>17</b>	<b>20</b>	<b>16</b>	<b>3</b>	<b>1</b>	<b>1</b>		
Fazer caminhada/ caminhar/ andar	<b>7</b>	<b>5</b>	<b>3</b>	<b>6</b>	<b>7</b>	<b>10</b>	<b>8</b>	<b>12</b>	<b>12</b>
Fazer ginástica (ir à academia/ fazer exercícios físicos/ malhar/ hidroginástica/ musculação/ alongamento/ Pilates/ Yoga)	<b>3</b>	<b>2</b>	<b>1</b>	<b>3</b>	<b>2</b>	<b>3</b>	<b>4</b>	<b>2</b>	<b>2</b>
Correr (corrida ao ar livre)	<b>2</b>	<b>2</b>	<b>2</b>	<b>3</b>		<b>1</b>	<b>2</b>	<b>1</b>	
Nadar (aprender a nadar)/ natação	<b>1</b>	<b>1</b>	<b>2</b>			<b>1</b>	<b>0</b>	<b>1</b>	<b>1</b>
<b>ENTRETENIMENTO</b>	<b>10</b>	<b>9</b>	<b>7</b>	<b>12</b>	<b>11</b>	<b>11</b>	<b>9</b>	<b>11</b>	<b>19</b>
Passear/ passear mais/ sair/ passear na rua/ cidade (parques)	<b>7</b>	<b>6</b>	<b>5</b>	<b>7</b>	<b>8</b>	<b>8</b>	<b>7</b>	<b>7</b>	<b>15</b>
Viajar/ conhecer novos lugares (fazer excursões)	<b>3</b>	<b>3</b>	<b>1</b>	<b>6</b>	<b>3</b>	<b>3</b>	<b>2</b>	<b>6</b>	<b>4</b>

# Atividades que gostava de fazer e agora não faz mais

continuação	Peso	POPULAÇÃO IDOSA								
		IDOSO	Homens				Mulheres			
			60 a 69 anos	70 a 79 anos	80 anos ou mais	60 a 69 anos	70 a 79 anos	80 anos ou mais		
	100%	45%	27%	17%	4%	55%	31%	17%	7%	
<b>ATIVIDADES FORA DE CASA (continuação)</b>	<b>68</b>	<b>71</b>	<b>66</b>	<b>83</b>	<b>72</b>	<b>66</b>	<b>66</b>	<b>64</b>	<b>71</b>	
<b>ATIVIDADES FESTIVAS</b>	<b>9</b>	<b>5</b>	<b>5</b>	<b>7</b>	<b>3</b>	<b>12</b>	<b>13</b>	<b>10</b>	<b>10</b>	
Dançar (ir ao baile/ baile da terceira idade/ gafeira/ forró/ roda de samba/ aprender a dançar/ zumba)	<b>8</b>	<b>5</b>	<b>5</b>	<b>6</b>	<b>1</b>	<b>11</b>	<b>12</b>	<b>10</b>	<b>10</b>	
Ir a festas (Carnaval/ churrasco)	<b>2</b>	<b>1</b>	<b>1</b>	<b>1</b>	<b>2</b>	<b>2</b>	<b>3</b>	<b>1</b>	<b>1</b>	
<b>ATIVIDADES AQUÁTICAS</b>	<b>3</b>	<b>3</b>	<b>2</b>	<b>3</b>	<b>5</b>	<b>3</b>	<b>3</b>	<b>3</b>	<b>2</b>	
Ir à praia/ mar/ rio/ represa/ piscina	<b>1</b>	<b>0</b>		<b>0</b>	<b>1</b>	<b>2</b>	<b>3</b>	<b>2</b>	<b>2</b>	
Pescar/ pescaria/ passear no pesqueiro	<b>1</b>	<b>2</b>	<b>2</b>	<b>3</b>	<b>3</b>	<b>1</b>	<b>1</b>	<b>1</b>		
<b>ATIVIDADES CULTURAIS</b>	<b>3</b>	<b>3</b>	<b>4</b>	<b>1</b>	<b>1</b>	<b>2</b>	<b>2</b>	<b>2</b>	<b>4</b>	
Passear na fazenda/ sítio/ roça/ chácara/ ir para o campo/ andar a cavalo/ andar no mato, caçando/ contemplar a natureza/ acampar)	<b>2</b>	<b>3</b>	<b>3</b>	<b>1</b>	<b>1</b>	<b>1</b>	<b>1</b>	<b>2</b>	<b>3</b>	
<b>ANDAR DE BICICLETA (pedalar)</b>	<b>2</b>	<b>3</b>	<b>1</b>	<b>5</b>	<b>5</b>	<b>2</b>	<b>1</b>	<b>5</b>		
<b>DIRIGIR VEÍCULO (AUTOMÓVEL/ MOTO/ CAMINHÃO/ ÔNIBUS/ MÁQUINAS PESADAS)</b>	<b>2</b>	<b>4</b>	<b>3</b>	<b>5</b>	<b>10</b>	<b>0</b>	<b>0</b>		<b>2</b>	
<b>RELAÇÕES PESSOAIS ( Encontrar com/ sair com/ passear com/ conhecer amigos/)</b>	<b>2</b>	<b>2</b>	<b>2</b>	<b>0</b>	<b>3</b>	<b>2</b>	<b>1</b>	<b>4</b>	<b>2</b>	
<b>FAZER COMPRAS (super mercado/ mercado/ feira livre/ quitanda/ açougue)</b>	<b>2</b>	<b>0</b>	<b>1</b>			<b>3</b>	<b>2</b>	<b>1</b>	<b>9</b>	

# Atividades que gostava de fazer e agora não faz mais

continuação	Peso	POPULAÇÃO IDOSA							
		IDOSO	Homens			Mulheres			
		100%	60 a 69 anos	70 a 79 anos	80 anos ou mais	60 a 69 anos	70 a 79 anos	80 anos ou mais	
		45%	27%	17%	4%	55%	31%	17%	7%
<b>ATIVIDADES DESENVOLVIDAS EM CASA</b>	<b>14</b>	<b>7</b>	<b>7</b>	<b>7</b>	<b>8</b>	<b>20</b>	<b>15</b>	<b>25</b>	<b>30</b>
<b>ATIVIDADES DOMÉSTICAS</b>	<b>8</b>	<b>3</b>	<b>2</b>	<b>4</b>		<b>12</b>	<b>9</b>	<b>14</b>	<b>19</b>
Cuidar da/ arrumar/ limpar a casa/ varrer a casa/ fazer faxina (lavar louças/ cuidar do quintal/ varrer quintal)	4	1	1	1		7	5	8	15
Lavar roupa/ passar roupa	2	0	0			4	2	7	5
Cozinhar/ fazer comida (no fogão a lenha/ fazer pães)	2	0	0	0		4	2	5	7
Fazer consertos/ trabalhos/ serviços de manutenção/ reforma (obras de hidráulica/ alvenaria/ marcenaria/ carpintaria/ mecânica/ elétrica/ restauração de móveis/ lavar o carro)	1	1	1	3		1	1		
<b>CUIDADOS COM PLANTAS/ ANIMAIS</b>	<b>3</b>	<b>3</b>	<b>2</b>	<b>4</b>	<b>6</b>	<b>2</b>	<b>3</b>	<b>3</b>	
Plantar/ cuidar de horta/ fazer plantação/ mexer com plantas/ cuidar de jardim/ flores/ cortar grama/ apanhar frutas	2	2	1	4		2	3	3	
Criar/ cuidar de animais domésticos (pássaros/ papagaio/ cachorro)	1	1	1	0	6				
<b>TRABALHOS MANUAIS</b>	<b>2</b>	<b>1</b>	<b>1</b>			<b>4</b>	<b>1</b>	<b>5</b>	<b>9</b>
Costurar/ consertar roupas/ aprender a costurar	1	0	1			2	1	4	7
Bordar	1					1	0	1	3

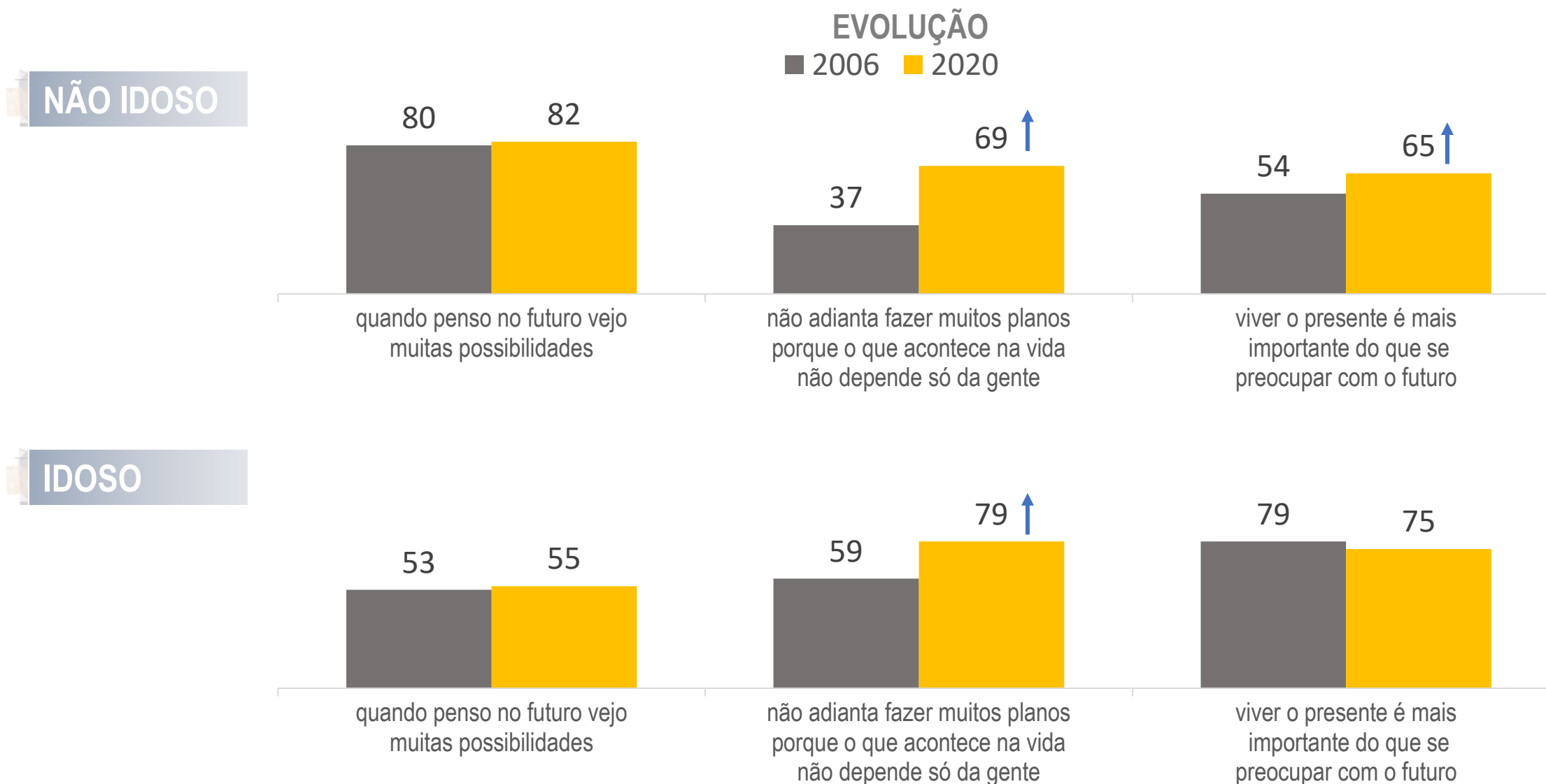
# Atividades que gostava de fazer e agora não faz mais

continuação	Peso	POPULAÇÃO IDOSA							
		IDOSO	Homens	60 a 69 anos	70 a 79 anos	80 anos ou mais	Mulheres	60 a 69 anos	70 a 79 anos
	100%	45%	27%	17%	4%	55%	31%	17%	7%
<b>ATIVIDADES DESENVOLVIDAS EM CASA (continuação)</b>	<b>14</b>	<b>7</b>	<b>7</b>	<b>7</b>	<b>8</b>	<b>20</b>	<b>15</b>	<b>25</b>	<b>30</b>
<b>RELAÇÕES FAMILIARES</b>	<b>2</b>	<b>1</b>	<b>1</b>	<b>0</b>	<b>2</b>	<b>3</b>	<b>2</b>	<b>3</b>	<b>7</b>
Cuidar da família (filhos/ netos/ bisneto/ avós/ marido >>> levar para escola)	<b>1</b>	<b>0</b>		<b>0</b>		<b>2</b>	<b>2</b>	<b>2</b>	<b>4</b>
Visitar a família/ parentes (mãe/ pai/ filhos/ netos/ irmãos)	<b>0,3</b>	<b>0</b>			<b>2</b>	<b>0</b>		<b>0</b>	<b>2</b>
Curtir/ reunir a família/ ficar em casa com a família/ conversar com a família/ almoço em família (filhos/ esposa/ netos/ bisnetos)	<b>0,3</b>	<b>0</b>	<b>1</b>			<b>0</b>	<b>0</b>		<b>1</b>
Passear/ sair/ viajar com a família (filhos/ irmã/ mãe/ esposa/ marido/ netos)	<b>0,2</b>					<b>0</b>		<b>0</b>	<b>2</b>
<b>ATIVIDADES CULTURAIS</b>	<b>1</b>	<b>0</b>	<b>1</b>			<b>1</b>	<b>1</b>	<b>1</b>	<b>1</b>
Ler	<b>0,4</b>	<b>0</b>	<b>0</b>			<b>0</b>	<b>1</b>		<b>1</b>
<b>DESCANSO</b>	<b>0,2</b>					<b>0</b>	<b>0</b>	<b>0</b>	
Dormir/ deitar (sem se preocupar com a hora de acordar/ dormir durante o dia/ dormir à tarde/ dormir mais cedo)	<b>0,1</b>					<b>0</b>	<b>0</b>		
Descansar/ relaxar/ ficar na rede/ ficar tranquilo(a)/ sossegado(a)	<b>0,1</b>					<b>0</b>		<b>0</b>	

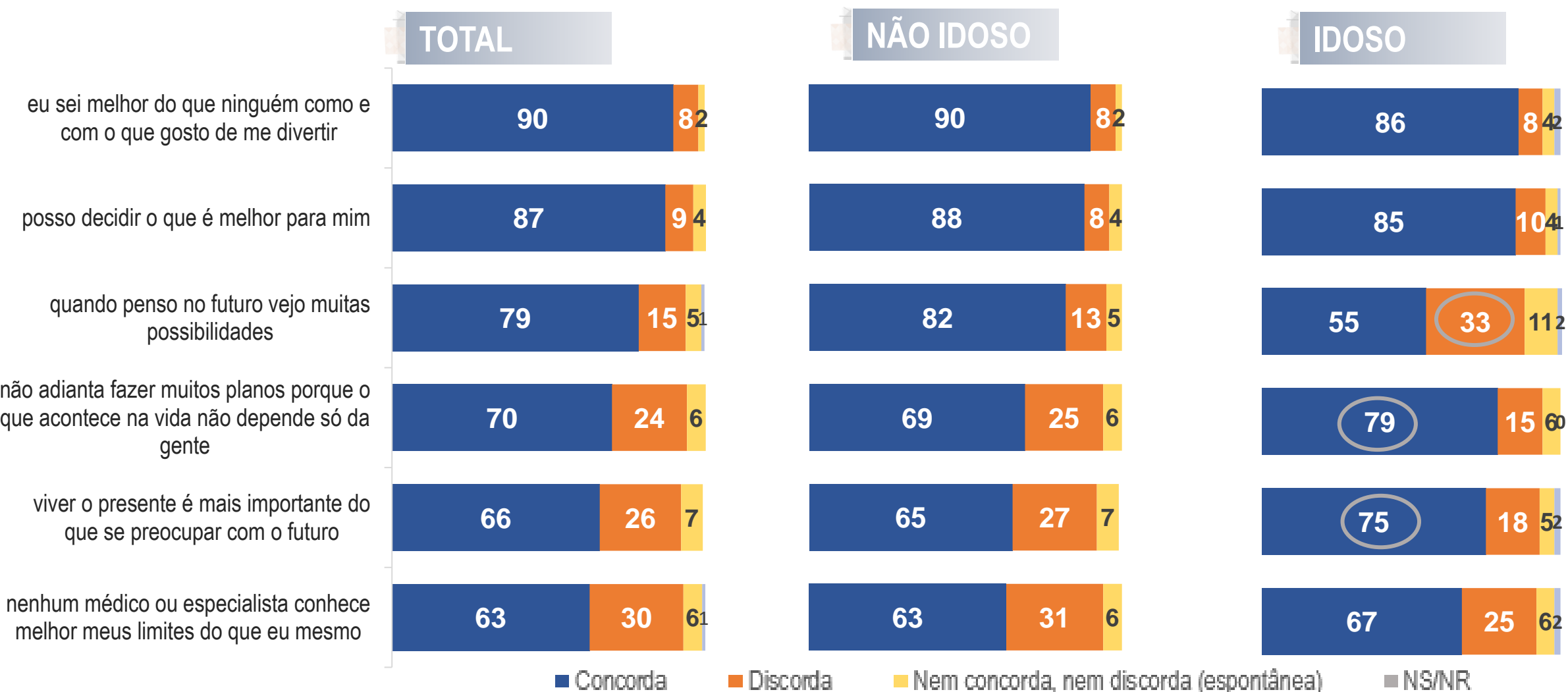
# Atividades que gostava de fazer e agora não faz mais

continuação	Peso	POPULAÇÃO IDOSA							
		IDOSO	Homens	60 a 69 anos	70 a 79 anos	80 anos ou mais	Mulheres	60 a 69 anos	70 a 79 anos
	100%	45%	27%	17%	4%	55%	31%	17%	7%
<b>ATIVIDADES DESENVOLVIDAS SEM ESPECIFICAR LOCAL</b>	<b>7</b>	<b>10</b>	10	8	11	<b>5</b>	5	7	6
<b>RELAÇÕES PESSOAIS</b>	<b>5</b>	<b>6</b>	6	5	11	<b>3</b>	3	5	2
Namorar/ paquerar/ fazer sexo/ fazer amor	<b>3</b>	<b>3</b>	2	3	7	<b>3</b>	2	4	2
Beber/ tomar cerveja/ chopp/ cachaça/ pinga/ tomar cerveja com amigos	<b>2</b>	<b>4</b>	4	3	5	<b>1</b>	1	2	
<b>ENTRETENIMENTO( Divertir-me/ curtir a vida)</b>	<b>1</b>	<b>1</b>	2	0		<b>1</b>	1	1	2
Divertir-me/ curtir a vida/ (ter mais tempo livre/ curtir a vida com mais experiência/ ser livre/ independente)	<b>1</b>	<b>1</b>	1	0		<b>1</b>	1	0	2
<b>SUBIR ESCADAS/ LUGARES ALTOS/ TELHADO/ ÁRVORES</b>	<b>1</b>	<b>1</b>	1	2		<b>0</b>	1		
<b>ATIVIDADES CULTURAIS ( Tocar instrumentos musicais/ cantar/ )</b>	<b>0,3</b>	<b>0,5</b>	1	1		<b>0,1</b>			1
<b>NENHUMA/ NADA</b>	<b>18</b>	<b>19</b>	25	9	15	<b>18</b>	22	14	11
<b>NÃO SABE/ NÃO LEMBRA</b>	<b>1</b>	<b>1</b>	0	1		<b>1</b>	1	1	

# Concordância com frases referentes a futuro

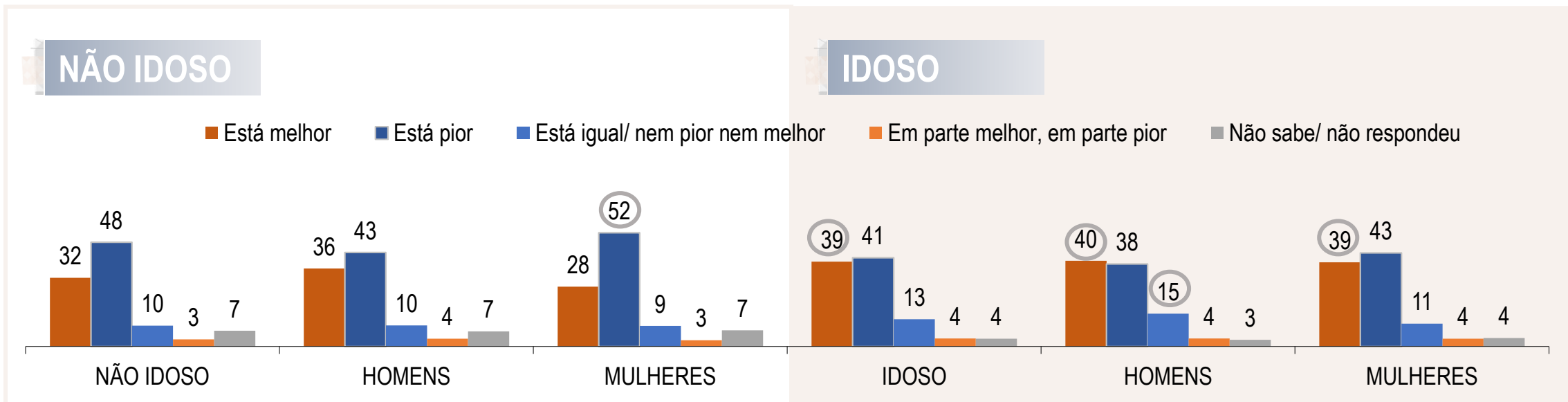
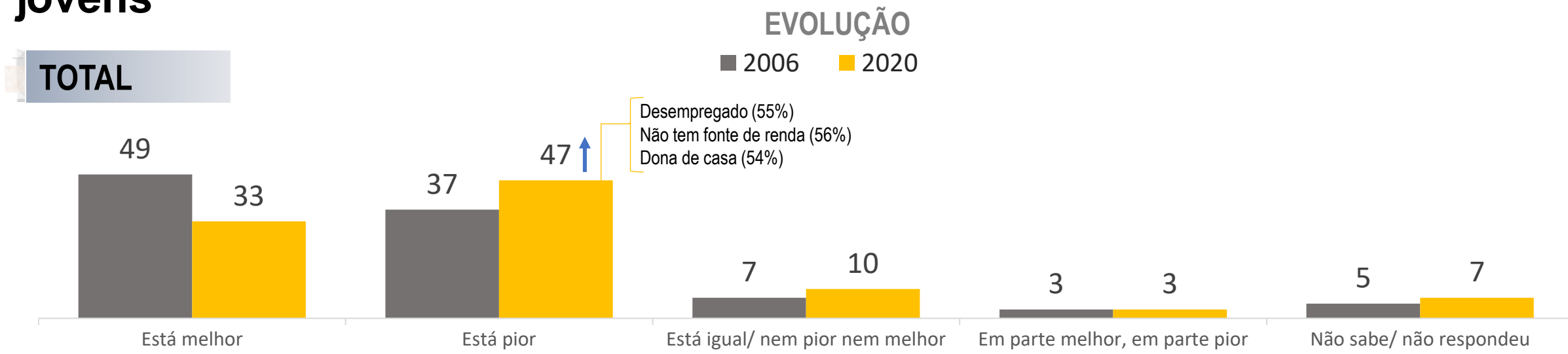


# Grau de concordância com frases referentes a futuro





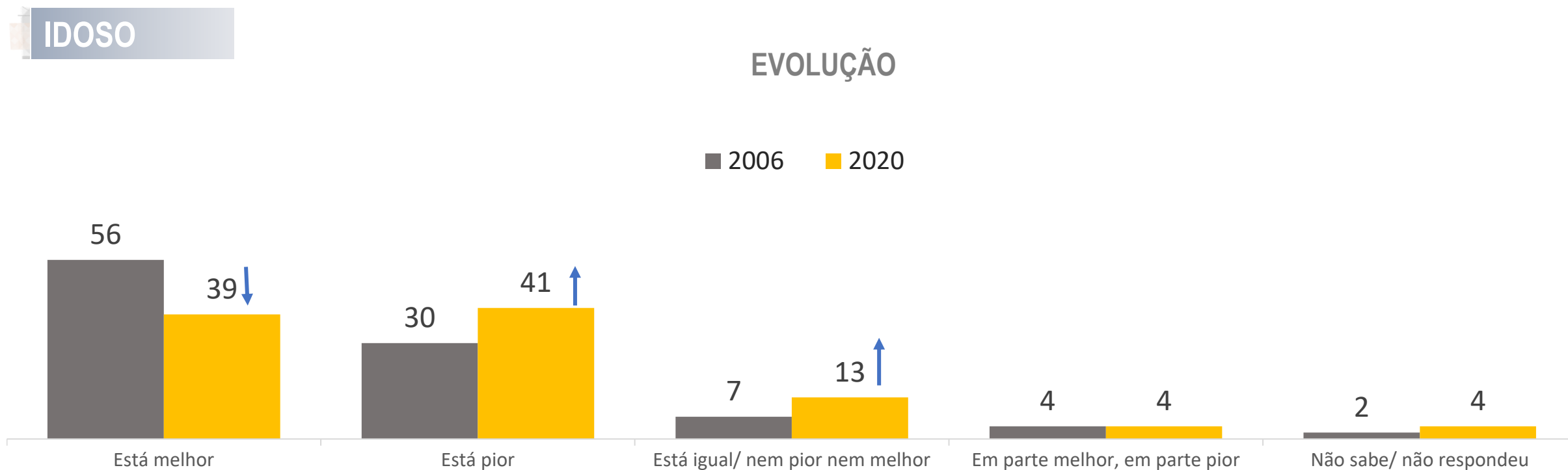
# Comparação da situação atual dos idosos com quando eram jovens



P10 O/a sr/a diria que a situação dos idosos no Brasil hoje está melhor ou está pior do que a cerca de 20 ou 30 anos atrás?

2006: Comparando os dias de hoje com a época em que o/a sr/a era mais jovem, o/a sr/a diria que a situação dos idosos no Brasil hoje está melhor ou pior?

# Comparação da situação atual dos idosos com quando eram jovens

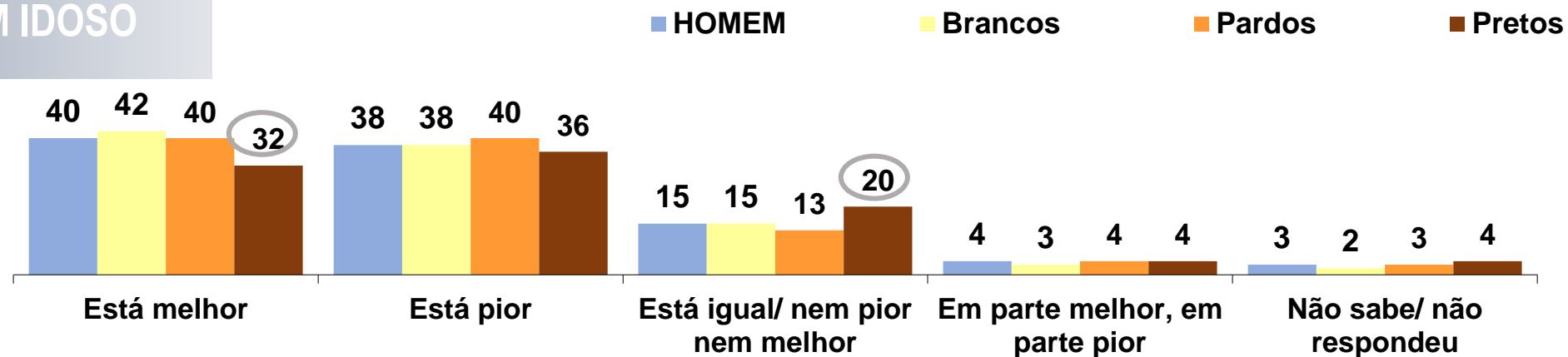


P10 O/a sr/a diria que a situação dos idosos no Brasil hoje está melhor ou está pior do que a cerca de 20 ou 30 anos atrás?

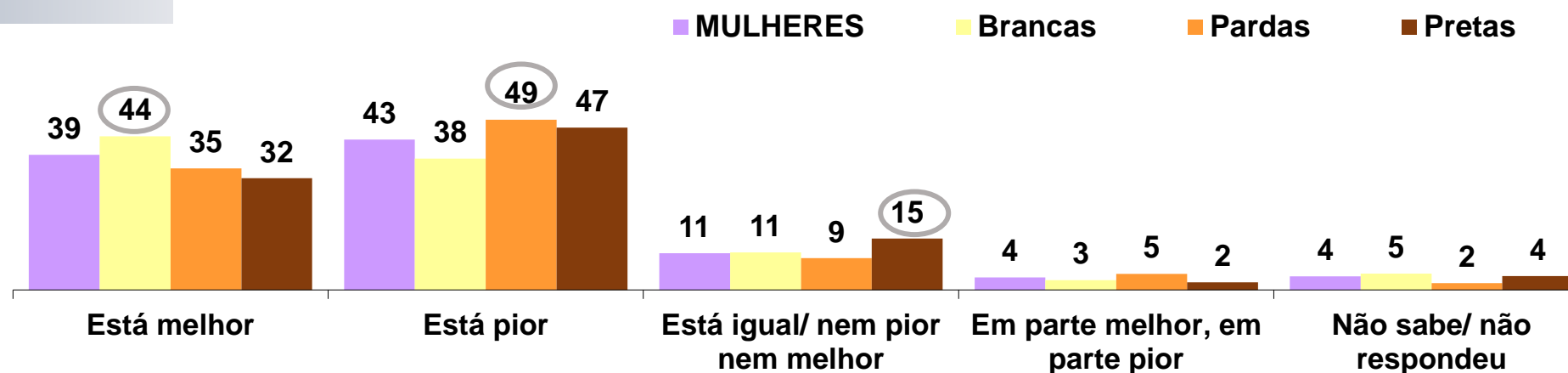
2006:Comparando os dias de hoje com a época em que o/a sr/a era mais jovem, o/a sr/a diria que a situação dos idosos no Brasil hoje está melhor ou pior?

# Comparação da situação atual dos idosos com quando eram jovens – COMPARATIVO RAÇA/ COR

## HOMEM IDOSO



## MUHER IDOSA



P10 O/a sr/a diria que a situação dos idosos no Brasil hoje está melhor ou está pior do que a cerca de 20 ou 30 anos atrás?

2006:Comparando os dias de hoje com a época em que o/a sr/a era mais jovem, o/a sr/a diria que a situação dos idosos no Brasil hoje está melhor ou pior?

# Razão da comparação da situação atual dos idosos com quando eram jovens – Síntese - Comparativo

	POPULAÇÃO IDOSA	
	2006	2020
<b>REFERÊNCIAS A ESTÁ PIOR</b>	<b>36</b>	<b>57</b> ↑
FALTA DE RESPEITO	13	24
SAÚDE	10	23
APOSENTADORIA	4	13
CONDIÇÕES FINANCEIRAS	4	9
FAMÍLIA (abandono)	5	6
SEGURANÇA(são alvo de assaltos/ roubos)	2	4
TRABALHO/ EMPREGO(ninguém quer empregá-los)	3	3
DEPENDÊNCIA DAS PESSOAS/ IMPOSSIBILIDADE DE SE CUIDAR SOZINHO(A)	*	2
<b>REFERÊNCIAS A ESTÁ MELHOR</b>	<b>60</b>	<b>43</b> ↓
DIREITOS	35	24
SAÚDE	17	15
RESPEITO	5	11
LAZER	9	9
APOSENTADORIA	6	7
MELHORIA DE QUALIDADE DE VIDA	5	3
IDOSOS TÊM MAIS ACESSO À INFORMAÇÃO/ ESTÃO MAIS CIENTES (CURSOS PARA IDOSOS)	*	2
ASSOCIAÇÕES/ ASILOS	2	1
<b>REFERÊNCIAS A ESTÁ IGUAL</b>	<b>3</b>	<b>3</b>
NADA	*	1
<b>NÃO SABE/ NÃO LEMBRA</b>	<b>3</b>	<b>2</b>

# Razão da comparação da situação atual dos idosos com quando eram jovens - Síntese

	POPULAÇÃO IDOSA								
	IDOSO	Homens	60 a 69	70 a 79	80 anos	Mulheres	60 a 69	70 a 79	80 anos
			anos	anos	ou mais		anos	anos	ou mais
Peso	100%	44%	25%	15%	5%	56%	30%	20%	6%
<b>REFERÊNCIAS A ESTÁ PIOR</b>	<b>57</b>	<b>59</b>	<b>64</b>	<b>54</b>	<b>47</b>	<b>55</b>	<b>57</b>	<b>53</b>	<b>51</b>
FALTA DE RESPEITO	24	28	31	25	19	21	23	17	24
SAÚDE	23	22	25	18	22	23	24	22	21
APOSENTADORIA	13	15	16	15	10	12	13	11	9
CONDIÇÕES FINANCEIRAS	9	11	12	10	12	8	5	10	9
FAMÍLIA (abandono)	6	5	6	3	7	7	6	6	13
SEGURANÇA(são alvo de assaltos/ roubos)	4	3	2	4	3	5	4	6	2
TRABALHO/ EMPREGO(ninguém quer empregá-los)	3	3	3	3	1	3	2	3	6
DEPENDÊNCIA DAS PESSOAS/ IMPOSSIBILIDADE DE SE CUIDAR SOZINHO(A)	2	1	0	1	2	3	3	2	3
FALTAM INFORMAÇÕES SOBRE OS IDOSOS (COMO ERAM TRATADOS)	1	2	1	2	1	1	1	2	
IDOSOS SÃO TRATADOS COMO INCAPAZES/ INÚTEIS	1	2	2	2	2	1	2	0	
PIORA DA QUALIDADE DE VIDA	1	1		2		1	2	1	
AUMENTOU A POPULAÇÃO DE ANCIÃES/ IDOSOS	1	1	1	1		1	1	0	1
IDOSOS TÊM POUCO ESTUDO (NÃO LÊEM LIVROS/ TÊM POUCA INFORMAÇÃO)	1	0	1			1	1	0	

# Razão da comparação da situação atual dos idosos com quando eram jovens - Síntese

continuação	Peso	POPULAÇÃO IDOSA							
		IDOSO	Homens	60 a 69 anos	70 a 79 anos	80 anos ou mais	Mulheres	60 a 69 anos	70 a 79 anos
	100%	44%	25%	15%	5%	56%	30%	20%	6%
<b>REFERÊNCIAS A ESTÁ MELHOR</b>	<b>43</b>	<b>43</b>	40	45	54	<b>44</b>	43	43	50
DIREITOS	24	24	22	27	25	23	21	26	29
SAÚDE	15	17	15	19	21	13	14	11	15
RESPEITO( Benefícios do governo/ pessoas respeitam)	11	9	10	7	13	12	13	12	12
LAZER ( Atividades de lazer para a 3ª idade)	9	7	7	6	8	10	9	12	9
APOSENTADORIA	7	7	5	7	18	6	5	8	6
MELHORIA DE QUALIDADE DE VIDA	3	2	2		10	3	3	2	7
IDOSOS TÊM MAIS ACESSO À INFORMAÇÃO/ ESTÃO MAIS CIENTES (CURSOS PARA IDOSOS)	2	1	2	0	2	2	1	3	4
ASSOCIAÇÕES/ ASILOS	1	1	1	1		2	2	1	2
SER BEM TRATADO/ CUIDADO PELOS FILHOS/ FAMÍLIA	1	1	0	2	3	1	1		1
TRABALHO/ EMPREGO ( Os idosos trabalham/ são aceitos)	1	1	1	2	1	1	1		
PODER APROVEITAR MAIS A TECNOLOGIA (INTERNET)	1	1	2			1	1		
IDOSOS TÊM MAIS LIBERDADE/ AUTONOMIA (S/E)	1	1	1	1		0		1	
<b>REFERÊNCIAS A ESTÁ IGUAL ( Não há diferença em aspectos sociais (o governo não dá atenção/ as pessoas não respeitam/ o sistema de saúde continua ruim/ a aposentadoria continua baixa/ tem pouco lazer/ continuam trabalhando/ sem direitos)</b>	<b>3</b>	<b>4</b>	4	4	1	<b>3</b>	3	4	1
NADA	1	1	1	0	1	0		0	
NÃO SABE/ NÃO LEMBRA	2	1	0	2	5	2	1	3	2

# Razão da comparação da situação atual dos idosos com quando eram jovens

continuação	Peso	POPULAÇÃO IDOSA							
		IDOSO	Homens	60 a 69 anos	70 a 79 anos	80 anos ou mais	Mulheres	60 a 69 anos	70 a 79 anos
	100%	44%	25%	15%	5%	56%	30%	20%	6%
<b>REFERÊNCIAS A ESTÁ PIOR (continuação)</b>	<b>57</b>	<b>59</b>	<b>64</b>	<b>54</b>	<b>47</b>	<b>55</b>	<b>57</b>	<b>53</b>	<b>51</b>
<b>SAÚDE</b>	<b>23</b>	<b>22</b>	<b>25</b>	<b>18</b>	<b>22</b>	<b>23</b>	<b>24</b>	<b>22</b>	<b>21</b>
Não têm acesso à saúde (o governo não melhora a saúde/ não têm assistência médica/ não têm saúde pública/ não há vaga nos hospitais)	12	12	16	8	6	12	14	11	9
Faltam médicos (nos postos de saúde/ hospitais)	6	5	7	4	2	6	9	4	2
Há demora no atendimento para consulta em postos de saúde/ SUS/ tem muitas filas	6	5	6	3	7	6	6	7	5
Faltam remédios (nos postos de saúde/ hospitais)	6	7	9	3	11	4	4	4	5
Tem mais doenças/ doenças mais graves entre os idosos	3	3	4	2		2	3	0	3
Remédios são muito caros	2	2	1	3	7	2	2	3	1
Antigamente os idosos eram mais saudáveis (tinham menos doenças/ alimentos mais saudáveis/ menos química/ veneno/ remédios caseiros)	2	1	1	1	5	2	1	2	3
Não tem como pagar plano de saúde (ter assistência médica particular/ convênios caros)	1	1	1	1		1	1	0	

# Razão da comparação da situação atual dos idosos com quando eram jovens

continuação	Peso	POPULAÇÃO IDOSA							
		IDOSO	Homens	60 a 69 anos	70 a 79 anos	80 anos ou mais	Mulheres	60 a 69 anos	70 a 79 anos
	100%	44%	25%	15%	5%	56%	30%	20%	6%
<b>REFERÊNCIAS A ESTÁ PIOR (continuação)</b>	<b>57</b>	<b>59</b>	<b>64</b>	<b>54</b>	<b>47</b>	<b>55</b>	<b>57</b>	<b>53</b>	<b>51</b>
<b>APOSENTADORIA</b>	<b>13</b>	<b>15</b>	<b>16</b>	<b>15</b>	<b>10</b>	<b>12</b>	<b>13</b>	<b>11</b>	<b>9</b>
O valor da aposentadoria está muito baixo/ a aposentadoria é muito pouca	<b>8</b>	<b>11</b>	<b>10</b>	<b>12</b>	<b>9</b>	<b>5</b>	<b>4</b>	<b>7</b>	<b>7</b>
Está mais difícil para se aposentar/ tem que trabalhar mais anos para se aposentar	<b>6</b>	<b>5</b>	<b>7</b>	<b>4</b>	<b>1</b>	<b>7</b>	<b>9</b>	<b>5</b>	<b>2</b>
<b>CONDIÇÕES FINANCEIRAS</b>	<b>9</b>	<b>11</b>	<b>12</b>	<b>10</b>	<b>12</b>	<b>8</b>	<b>5</b>	<b>10</b>	<b>9</b>
O dinheiro é pouco/ não tem dinheiro para muitas coisas (comida/ roupas/ remédios/ impostos/ água/ luz/ telefone, poder de compra é menor)	<b>8</b>	<b>9</b>	<b>10</b>	<b>8</b>	<b>12</b>	<b>7</b>	<b>5</b>	<b>9</b>	<b>9</b>
O custo de vida está muito alto	<b>2</b>	<b>2</b>	<b>2</b>	<b>2</b>		<b>1</b>	<b>1</b>	<b>2</b>	
<b>FAMÍLIA</b>	<b>6</b>	<b>5</b>	<b>6</b>	<b>3</b>	<b>7</b>	<b>7</b>	<b>6</b>	<b>6</b>	<b>13</b>
Os idosos são abandonados/ desprezados pela família	<b>5</b>	<b>5</b>	<b>6</b>	<b>2</b>	<b>7</b>	<b>5</b>	<b>4</b>	<b>5</b>	<b>9</b>
Os idosos são abandonados em asilos pela família/ filhos	<b>2</b>	<b>0</b>	<b>0</b>	<b>0</b>		<b>2</b>	<b>2</b>	<b>3</b>	<b>4</b>
Os filhos não respeitam mais os pais como antigamente	<b>1</b>	<b>0</b>	<b>1</b>			<b>1</b>	<b>0</b>	<b>2</b>	



# Razão da comparação da situação atual dos idosos com quando eram jovens

continuação	Peso	POPULAÇÃO IDOSA							
		IDOSO	Homens	60 a 69 anos	70 a 79 anos	80 anos ou mais	Mulheres	60 a 69 anos	70 a 79 anos
	100%	44%	25%	15%	5%	56%	30%	20%	6%
<b>REFERÊNCIAS A ESTÁ PIOR (continuação)</b>	<b>57</b>	<b>59</b>	<b>64</b>	<b>54</b>	<b>47</b>	<b>55</b>	<b>57</b>	<b>53</b>	<b>51</b>
<b>SEGURANÇA ( Estão desprotegidos (são alvo de assaltos/ roubos/ agressões/ faltam delegacias dos idosos)</b>	<b>4</b>	<b>3</b>	<b>2</b>	<b>4</b>	<b>3</b>	<b>5</b>	<b>4</b>	<b>6</b>	<b>2</b>
<b>TRABALHO/ EMPREGO( Os idosos antes trabalhavam e hoje ninguém quer empregá-los)</b>	<b>3</b>	<b>3</b>	<b>3</b>	<b>3</b>	<b>1</b>	<b>3</b>	<b>2</b>	<b>3</b>	<b>6</b>
<b>DEPENDÊNCIA DAS PESSOAS/ IMPOSSIBILIDADE DE SE CUIDAR SOZINHO(A)</b>	<b>2</b>	<b>1</b>	<b>0</b>	<b>1</b>	<b>2</b>	<b>3</b>	<b>3</b>	<b>2</b>	<b>3</b>
<b>FALTAM INFORMAÇÕES SOBRE OS IDOSOS (COMO ERAM TRATADOS)</b>	<b>1</b>	<b>2</b>	<b>1</b>	<b>2</b>	<b>1</b>	<b>1</b>	<b>1</b>	<b>2</b>	
<b>IDOSOS SÃO TRATADOS COMO INCAPAZES/ INÚTEIS</b>	<b>1</b>	<b>2</b>	<b>2</b>	<b>2</b>	<b>2</b>	<b>1</b>	<b>2</b>	<b>0</b>	
<b>PIORA DA QUALIDADE DE VIDA</b>	<b>1</b>	<b>1</b>		<b>2</b>		<b>1</b>	<b>2</b>	<b>1</b>	
<b>AUMENTOU A POPULAÇÃO DE ANCIÃES/ IDOSOS</b>	<b>1</b>	<b>1</b>	<b>1</b>	<b>1</b>		<b>1</b>	<b>1</b>	<b>0</b>	<b>1</b>
<b>IDOSOS TÊM POUCO ESTUDO (NÃO LÊEM LIVROS/ TÊM POUCA INFORMAÇÃO)</b>	<b>1</b>	<b>0</b>	<b>1</b>			<b>1</b>	<b>1</b>	<b>0</b>	

# Razão da comparação da situação atual dos idosos com quando eram jovens

continuação	POPULAÇÃO IDOSA								
	IDOSO	Homens	60 a 69 anos	70 a 79 anos	80 anos ou mais	Mulheres	60 a 69 anos	70 a 79 anos	80 anos ou mais
Peso	100%	44%	25%	15%	5%	56%	30%	20%	6%
<b>REFERÊNCIAS A ESTÁ MELHOR</b>	<b>43</b>	<b>43</b>	40	45	<b>54</b>	<b>44</b>	43	43	<b>50</b>
<b>DIREITOS</b>	<b>24</b>	<b>24</b>	22	27	25	<b>23</b>	21	26	29
Direito à aposentadoria respeitado (os idosos conseguem se aposentar/ antes não havia esse direito a aposentadoria/ ao LOAS)	<b>10</b>	<b>10</b>	8	11	13	<b>10</b>	7	<b>14</b>	11
Estatuto do Idoso/ leis/ direitos	<b>7</b>	<b>7</b>	7	11		<b>7</b>	7	5	8
Isenção nos transportes (idosos não pagam passagem de ônibus/ têm vale transporte/ isenção municipal/ intermunicipal)	<b>7</b>	<b>6</b>	4	7	10	<b>8</b>	7	7	<b>15</b>
Atendimento preferencial nas filas (bancos/ hospitais/ vagas de estacionamento)	<b>5</b>	<b>5</b>	5	6	5	<b>5</b>	4	5	6
Têm direito a assentos reservados no transporte público (ônibus/ metrô/ trem)	<b>2</b>	<b>2</b>	1	3	2	<b>3</b>	3	2	1
Têm direito a descontos nas atividades de lazer/ no comércio/ serviços (cinema/ teatro/ viagens)	<b>1</b>	<b>0</b>	1	0		<b>1</b>	1	1	4
Melhorou a acessibilidade/ mobilidade (estacionamento prioritário)	<b>1</b>	<b>1</b>	0	2		<b>0</b>		1	
Segurança (delegacia dos idosos/ maior proteção/ segurança para idosos)	<b>1</b>	<b>1</b>	1	1		<b>1</b>	1		

# Razão da comparação da situação atual dos idosos com quando eram jovens

continuação	Peso	POPULAÇÃO IDOSA							
		IDOSO	Homens			Mulheres			
		100%	60 a 69 anos	70 a 79 anos	80 anos ou mais	60 a 69 anos	70 a 79 anos	80 anos ou mais	
		44%	25%	15%	5%	56%	30%	20%	6%
<b>REFERÊNCIAS A ESTÁ MELHOR(continuação)</b>	<b>43</b>	<b>43</b>	40	45	54	<b>44</b>	43	43	50
<b>SAÚDE</b>	<b>15</b>	<b>17</b>	15	19	21	<b>13</b>	14	11	15
Mais recursos/ oportunidades/ tecnologia na área da saúde/ Medicina avançada (para diagnosticar/ curar as doenças)	6	6	5	8	7	6	6	5	9
Mais remédios para tratamento de idosos/ remédio gratuitos/ mais baratos	4	5	5	3	16	3	3	2	4
Postos de saúde/ hospitais/ mais postos de saúde/ hospitais	4	5	4	6	6	4	5	3	1
Mais médicos/ médicos especializados/ treinados/ médico da família	4	4	2	7	2	4	4	3	4
Mais acesso à saúde (gratuidade)	3	4	5	6		2	3	1	1
Aumentou a sobrevida dos idosos	2	3	4	3	1	1	1	1	3
<b>RESPEITO</b>	<b>11</b>	<b>9</b>	10	7	13	<b>12</b>	13	12	12
Benefícios do governo/ se preocupa/ ouve/ atende (programas/ vales/ cestas básicas/ bolsa-família/ IPTU mais barato)	7	6	6	6	7	8	8	7	6
As pessoas respeitam/ valorizam/ não discriminam/ tratam bem	4	4	5	1	7	5	4	5	5

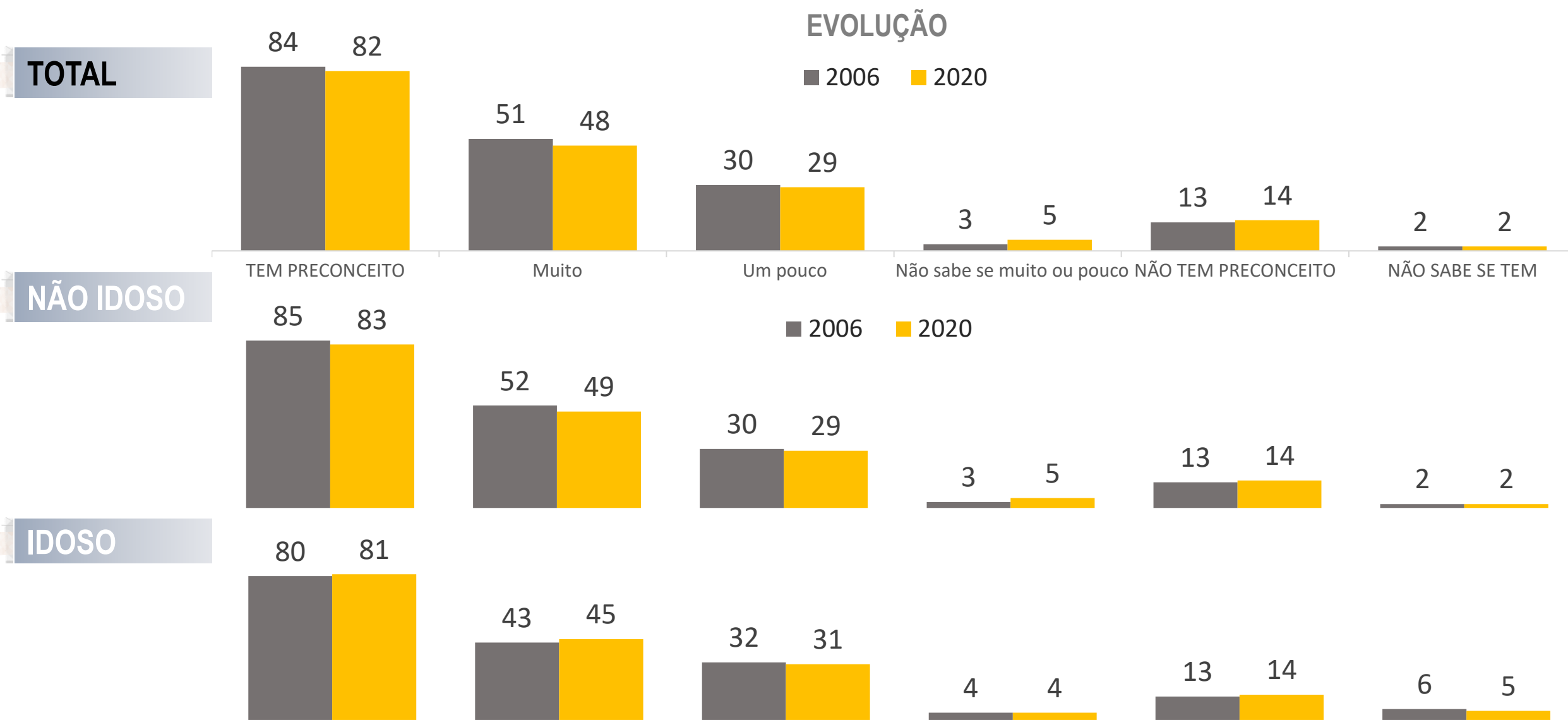
# Razão da comparação da situação atual dos idosos com quando eram jovens

continuação	Peso	POPULAÇÃO IDOSA							
		IDOSO	Homens			Mulheres			
		100%	60 a 69 anos	70 a 79 anos	80 anos ou mais	60 a 69 anos	70 a 79 anos	80 anos ou mais	
		44%	25%	15%	5%	56%	30%	20%	6%
<b>REFERÊNCIAS A ESTÁ MELHOR(continuação)</b>	<b>43</b>	<b>43</b>	40	45	54	<b>44</b>	43	43	50
<b>LAZER</b>	<b>9</b>	<b>7</b>	7	6	8	<b>10</b>	9	12	9
Atividades de lazer para a 3ª idade (reuniões/ / passeios/ jantares/ chás/ viagens/ dança/ teatro/ ginástica/ caminhada/ bingo/ trabalhos manuais)	<b>9</b>	<b>7</b>	7	6	8	<b>10</b>	9	12	9
<b>APOSENTADORIA</b>	<b>7</b>	<b>7</b>	5	7	18	<b>6</b>	5	8	6
Com o dinheiro da aposentadoria dá para ajudar nas despesas (alimentos/ remédios)	<b>4</b>	<b>4</b>	3	5	9	<b>4</b>	4	5	5
Está mais fácil para se aposentar (mais rápido/ com 60 anos e antes era com mais idade)	<b>2</b>	<b>2</b>	2	2	6	<b>2</b>	1	2	2
Aposentadoria deixa a pessoa despreocupada/ independente	<b>1</b>	<b>1</b>	1	1	3	<b>1</b>	1	1	3
<b>MELHORIA DE QUALIDADE DE VIDA</b>	<b>3</b>	<b>2</b>	2		10	<b>3</b>	3	2	7
<b>IDOSOS TÊM MAIS ACESSO À INFORMAÇÃO/ ESTÃO MAIS CIENTES (CURSOS PARA IDOSOS)</b>	<b>2</b>	<b>1</b>	2	0	2	<b>2</b>	1	3	4

# Razão da comparação da situação atual dos idosos com quando eram jovens

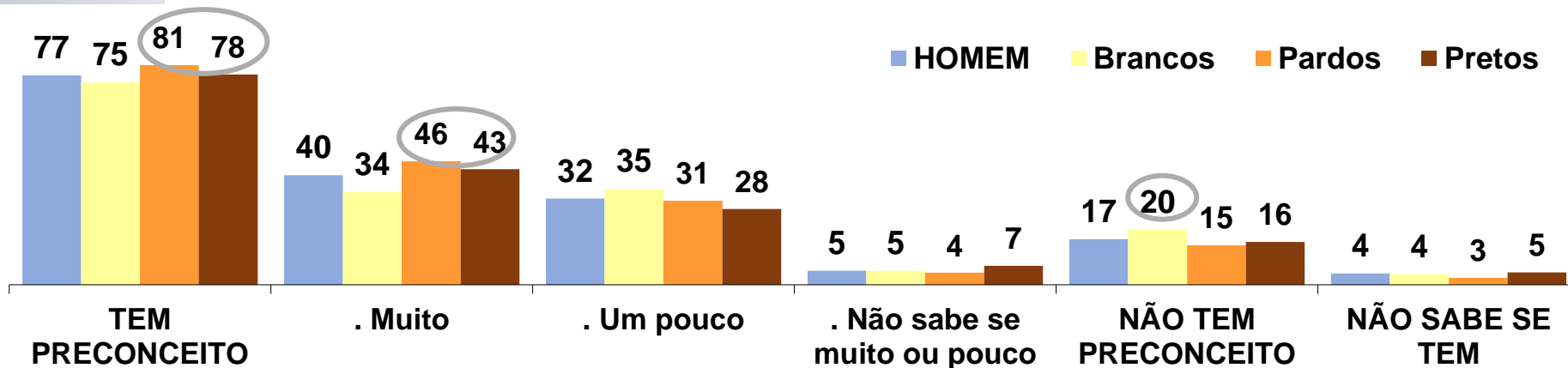
continuação	POPULAÇÃO IDOSA									
	IDOSO	Homens			Mulheres					
		60 a 69 anos	70 a 79 anos	80 anos ou mais	60 a 69 anos	70 a 79 anos	80 anos ou mais			
Peso	100%	44%	25%	15%	5%	56%	30%	20%	6%	
<b>REFERÊNCIAS A ESTÁ MELHOR(continuação)</b>	<b>43</b>	<b>43</b>	40	45	54	<b>44</b>	43	43	50	
<b>ASSOCIAÇÕES/ ASILOS</b>	<b>1</b>	<b>1</b>	1	1		<b>2</b>	2	1	2	
Existem asilos para os idosos não ficarem sozinhos/ doentes/ em casa/ na rua	<b>1</b>	<b>1</b>	1	1		<b>2</b>	2	1	2	
<b>SER BEM TRATADO/ CUIDADO PELOS FILHOS/ FAMÍLIA</b>	<b>1</b>	<b>1</b>	0	2	3	<b>1</b>	1		1	
<b>TRABALHO/ EMPREGO</b>	<b>1</b>	<b>1</b>	1	2	1	<b>1</b>	1			
Os idosos trabalham/ são aceitos no mercado de trabalho (têm trabalho informal)	<b>1</b>	<b>1</b>	1	2	1	<b>1</b>	1			
<b>PODER APROVEITAR MAIS A TECNOLOGIA (INTERNET)</b>	<b>1</b>	<b>1</b>	2			<b>1</b>	1			
<b>IDOSOS TÊM MAIS LIBERDADE/ AUTONOMIA (S/E)</b>	<b>1</b>	<b>1</b>	1	1		<b>0</b>		1		
<b>REFERÊNCIAS A ESTÁ IGUAL ( Não há diferença em aspectos sociais (o governo não dá atenção/ as pessoas não respeitam/ o sistema de saúde continua ruim/ a aposentadoria continua baixa/ tem pouco lazer/ continuam trabalhando/ sem direitos)</b>	<b>3</b>	<b>4</b>	4	4	1	<b>3</b>	3	4	1	
<b>NADA</b>	<b>1</b>	<b>1</b>	1	0	1	<b>0</b>		0		
<b>NÃO SABE/ NÃO LEMBRA</b>	<b>2</b>	<b>1</b>	0	2	5	<b>2</b>	1	3	2	

# Preconceito em relação aos idosos

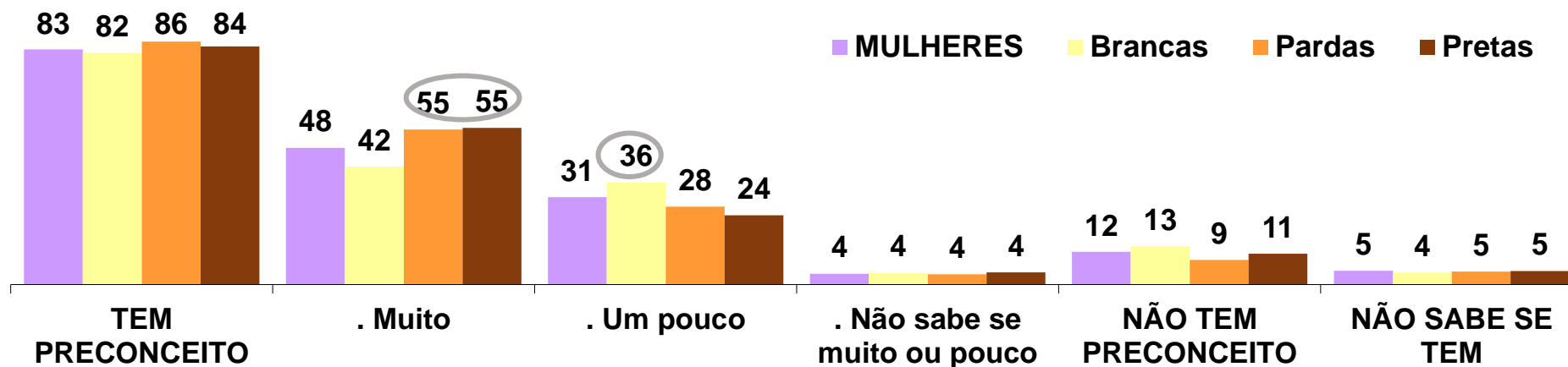


# Preconceito em relação aos idosos – COMPARATIVO RAÇA/COR

## HOMEM IDOSO



## MULHER IDOSA



# Como os jovens veem os idosos – Síntese - Comparativo

	POPULAÇÃO IDOSA	
	2006	2020
<b>REFERÊNCIAS NEGATIVAS</b>	76	75
<b>SENTIMENTOS PARA COM OS IDOSOS</b>	54	51
DESPREZO	29	27
DESRESPEITO	24	26
PRECONCEITO/ DISCRIMINAÇÃO/ MALTRATO	13	9
INCOMPREENSÃO	6	7
DISTANCIAMENTO DA CONDIÇÃO DE IDOSO	4	4
<b>CARACTERÍSTICAS DOS IDOSOS</b>	44	47
INCAPACIDADE	31	40 ↑
ULTRAPASSADOS	9	7
DESINFORMADOS/ SEM CONHECIMENTOS	10	5 ↓
<b>REFERÊNCIAS POSITIVAS</b>	19	19
<b>SENTIMENTOS PARA COM OS IDOSOS</b>	17	10 ↓
RESPEITO	15	8 ↓
AFETO	3	3
<b>CARACTERÍSTICAS DOS IDOSOS</b>	4	8
EXPERIÊNCIA	4	8
ATENÇÃO	4	8
<b>REFERÊNCIAS POSITIVAS E NEGATIVAS SIMULTANEAMENTE</b>	3	7
Alguns jovens respeitam os idosos e outros não (uns tratam bem, outros não/ uns valorizam, outros não/ depende de como foram educados)	3	7
<b>REFERÊNCIAS NEUTRAS ( Como pessoas normais/ com naturalidade)</b>	2	2
<b>NÃO SABE/ NÃO LEMBRA</b>	4	4



# Como os jovens veem os idosos - Síntese

	POPULAÇÃO IDOSA									
	IDOSO	Homens			Mulheres					
		60 a 69 anos	70 a 79 anos	80 anos ou mais	60 a 69 anos	70 a 79 anos	80 anos ou mais			
Peso	100%	44%	25%	15%	5%	56%	30%	20%	6%	
<b>REFERÊNCIAS NEGATIVAS</b>	<b>75</b>	<b>77</b>	<b>75</b>	<b>84</b>	<b>68</b>	<b>74</b>	<b>79</b>	<b>67</b>	<b>70</b>	
<b>SENTIMENTOS PARA COM OS IDOSOS</b>	<b>51</b>	<b>53</b>	<b>56</b>	<b>49</b>	<b>50</b>	<b>49</b>	<b>53</b>	<b>44</b>	<b>44</b>	
DESPREZO	27	28	27	27	31	26	28	21	34	
DESRESPEITO	26	28	30	26	24	24	26	25	10	
PRECONCEITO/ DISCRIMINAÇÃO/ MALTRATO	9	10	11	9	8	8	8	7	10	
INCOMPREENSÃO	7	7	9	4	5	7	10	4	3	
DISTANCIAMENTO DA CONDIÇÃO DE IDOSO	4	5	5	5	4	3	4	2	4	
<b>CARACTERÍSTICAS DOS IDOSOS</b>	<b>47</b>	<b>49</b>	<b>47</b>	<b>54</b>	<b>40</b>	<b>46</b>	<b>47</b>	<b>45</b>	<b>47</b>	
INCAPACIDADE	40	41	40	45	34	40	39	39	44	
ULTRAPASSADOS	7	9	8	10	7	6	8	5	5	
DESINFORMADOS/ SEM CONHECIMENTOS	5	4	3	5	8	5	4	4	9	

# Como os jovens veem os idosos - Síntese

continuação	Peso	POPULAÇÃO IDOSA								
		IDOSO	Homens	60 a 69 anos	70 a 79 anos	80 anos ou mais	Mulheres	60 a 69 anos	70 a 79 anos	80 anos ou mais
		100%	44%	25%	15%	5%	56%	30%	20%	6%
<b>REFERÊNCIAS POSITIVAS</b>	<b>19</b>	<b>20</b>	20	17	26	<b>19</b>	16	22	23	
<b>SENTIMENTOS PARA COM OS IDOSOS</b>	<b>10</b>	<b>9</b>	8	8	11	<b>11</b>	10	14	11	
RESPEITO	8	8	8	6	10	9	8	11	7	
AFETO	3	2	2	2	5	4	3	6	5	
<b>CARACTERÍSTICAS DOS IDOSOS</b>	<b>8</b>	<b>10</b>	12	6	9	<b>7</b>	5	8	12	
EXPERIÊNCIA	8	10	12	6	9	7	5	8	12	
ATENÇÃO	8	7	6	6	12	9	7	10	9	
<b>REFERÊNCIAS POSITIVAS E NEGATIVAS SIMULTANEAMENTE</b>	<b>7</b>	<b>6</b>	5	6	10	<b>7</b>	6	7	17	
Alguns jovens respeitam os idosos e outros não (uns tratam bem, outros não/ uns valorizam, outros não/ depende de como foram educados)	7	6	5	6	10	7	6	7	17	
<b>REFERÊNCIAS NEUTRAS (Como pessoas normais/ com naturalidade)</b>	<b>2</b>	<b>2</b>	1		10	<b>2</b>	2	2		
<b>NÃO SABE/ NÃO LEMBRA</b>	<b>4</b>	<b>4</b>	4	4	4	<b>4</b>	2	7	5	

# Como os jovens vêem os idosos - Resumo

	Peso	POPULAÇÃO IDOSA							
		IDOSO	Homens	60 a 69 anos	70 a 79 anos	80 anos ou mais	Mulheres	60 a 69 anos	70 a 79 anos
	100%	44%	25%	15%	5%	56%	30%	20%	6%
<b>REFERÊNCIAS NEGATIVAS</b>	<b>75</b>	<b>77</b>	<b>75</b>	<b>84</b>	<b>68</b>	<b>74</b>	<b>79</b>	<b>67</b>	<b>70</b>
<b>SENTIMENTOS PARA COM OS IDOSOS</b>	<b>51</b>	<b>53</b>	<b>56</b>	<b>49</b>	<b>50</b>	<b>49</b>	<b>53</b>	<b>44</b>	<b>44</b>
<b>DESPREZO</b>	<b>27</b>	<b>28</b>	<b>27</b>	<b>27</b>	<b>31</b>	<b>26</b>	<b>28</b>	<b>21</b>	<b>34</b>
Com desprezo/ desdém (não merecem consideração/ são desprezados/ fazem pouco/ menosprezam/ não dão atenção/ não querem cuidar/ abandonam em asilos/ não ajudam a atravessar a rua/ a carregar sacolas até a casa/ só pensam neles)	<b>16</b>	<b>15</b>	<b>13</b>	<b>19</b>	<b>19</b>	<b>16</b>	<b>18</b>	<b>11</b>	<b>20</b>
Não dão ouvidos/ desprezam o que eles falam (não valorizam o conhecimento/ a experiência/ não levam a sério/ não obedecem/ acham que sabem mais/ fazem tudo o que querem/ querem mandar)	<b>7</b>	<b>8</b>	<b>8</b>	<b>5</b>	<b>12</b>	<b>6</b>	<b>5</b>	<b>5</b>	<b>15</b>
Invisibilidade (ignoram/ isolam/ deixam de lado/ é posto de canto/ acham que os velhos não existem/ não enxergam os idosos/ não olham na cara/ acham que somos ninguém)	<b>3</b>	<b>3</b>	<b>4</b>	<b>2</b>	<b>1</b>	<b>3</b>	<b>4</b>	<b>3</b>	<b>3</b>
Debocham/ fazem gozação (fazem piada/ crítica)	<b>2</b>	<b>2</b>	<b>4</b>	<b>1</b>	<b>3</b>	<b>2</b>	<b>2</b>	<b>2</b>	<b>3</b>
Não gostam de conversar com os idosos (é um incômodo conversar com idosos/ só falam do passado/ não falam a mesma língua)	<b>2</b>	<b>2</b>	<b>2</b>	<b>1</b>	<b>3</b>	<b>2</b>	<b>2</b>	<b>2</b>	<b>1</b>
Xingam/ humilham os idosos (falam que são gagás/ velhos)	<b>1</b>	<b>2</b>	<b>2</b>	<b>2</b>		<b>1</b>	<b>1</b>	<b>1</b>	<b>3</b>

# Como os jovens vêem os idosos

continuação	Peso	POPULAÇÃO IDOSA							
		IDOSO	Homens	60 a 69 anos	70 a 79 anos	80 anos ou mais	Mulheres	60 a 69 anos	70 a 79 anos
	100%	44%	25%	15%	5%	56%	30%	20%	6%
<b>REFERÊNCIAS NEGATIVAS</b>	<b>75</b>	<b>77</b>	<b>75</b>	<b>84</b>	<b>68</b>	<b>74</b>	<b>79</b>	<b>67</b>	<b>70</b>
<b>SENTIMENTOS PARA COM OS IDOSOS (cont.)</b>	<b>51</b>	<b>53</b>	<b>56</b>	<b>49</b>	<b>50</b>	<b>49</b>	<b>53</b>	<b>44</b>	<b>44</b>
<b>DESRESPEITO</b>	<b>26</b>	<b>28</b>	<b>30</b>	<b>26</b>	<b>24</b>	<b>24</b>	<b>26</b>	<b>25</b>	<b>10</b>
Não respeitam/ faltam com respeito (tratam como se fossem da mesma idade)	<b>19</b>	<b>21</b>	<b>23</b>	<b>20</b>	<b>18</b>	<b>18</b>	<b>19</b>	<b>19</b>	<b>10</b>
Não respeitam o direito ao assento dos idosos nos transportes/ vagas preferenciais de estacionamento (trens/ ônibus > fingem que estão dormindo/ acham que o idoso não deveria sair de casa) / direito de preferência nas filas	<b>6</b>	<b>5</b>	<b>7</b>	<b>3</b>	<b>1</b>	<b>6</b>	<b>8</b>	<b>6</b>	
Exploram os idosos (aproveitam/ abusam deles/ da renda/ aposentadoria/ roubando)	<b>3</b>	<b>3</b>	<b>3</b>	<b>3</b>	<b>5</b>	<b>3</b>	<b>3</b>	<b>3</b>	
São malcriados/ sem educação (xingam na frente dos idosos/ respondem aos idosos)	<b>3</b>	<b>2</b>	<b>3</b>	<b>2</b>	<b>1</b>	<b>3</b>	<b>3</b>	<b>3</b>	
<b>PRECONCEITO/ DISCRIMINAÇÃO/ MALTRATO</b>	<b>9</b>	<b>10</b>	<b>11</b>	<b>9</b>	<b>8</b>	<b>8</b>	<b>8</b>	<b>7</b>	<b>10</b>
Tratam mal/ com maus tratos/ são grosseiros (agridem/ batem/ podem até matar)	<b>6</b>	<b>6</b>	<b>5</b>	<b>6</b>	<b>5</b>	<b>6</b>	<b>6</b>	<b>4</b>	<b>10</b>
Com preconceito/ discriminação/ julgamento	<b>2</b>	<b>4</b>	<b>5</b>	<b>2</b>	<b>3</b>	<b>1</b>	<b>1</b>	<b>1</b>	<b>1</b>
<b>INCOMPREENSÃO</b>	<b>7</b>	<b>7</b>	<b>9</b>	<b>4</b>	<b>5</b>	<b>7</b>	<b>10</b>	<b>4</b>	<b>3</b>
Não têm paciência/ nem entendimento/ com os idosos/ são intolerantes com os idosos	<b>3</b>	<b>3</b>	<b>4</b>	<b>1</b>	<b>2</b>	<b>4</b>	<b>6</b>	<b>1</b>	<b>2</b>
Como chatos/ rabugentos (só reclamam/ enchem o saco/ não gostam de barulho/ de ser incomodados)	<b>3</b>	<b>3</b>	<b>4</b>	<b>2</b>	<b>3</b>	<b>3</b>	<b>4</b>	<b>3</b>	<b>1</b>
Como intrometidos/ bisbilhoteiros (mandões)	<b>1</b>	<b>1</b>	<b>1</b>	<b>1</b>		<b>0</b>	<b>0</b>	<b>0</b>	
<b>DISTANCIAMENTO DA CONDIÇÃO DE IDOSO (Pensam que nunca vão ficar idosos)</b>	<b>4</b>	<b>5</b>	<b>5</b>	<b>5</b>	<b>4</b>	<b>3</b>	<b>4</b>	<b>2</b>	<b>4</b>

# Como os jovens veem os idosos

continuação	POPULAÇÃO IDOSA								
	IDOSO	Homens	60 a 69 anos	70 a 79 anos	80 anos ou mais	Mulheres	60 a 69 anos	70 a 79 anos	80 anos ou mais
Peso	100%	44%	25%	15%	5%	56%	30%	20%	6%
<b>REFERÊNCIAS NEGATIVAS</b>	<b>75</b>	<b>77</b>	<b>75</b>	<b>84</b>	<b>68</b>	<b>74</b>	<b>79</b>	<b>67</b>	<b>70</b>
<b>SENTIMENTOS PARA COM OS IDOSOS (cont.)</b>	<b>51</b>	<b>53</b>	<b>56</b>	<b>49</b>	<b>50</b>	<b>49</b>	<b>53</b>	<b>44</b>	<b>44</b>
<b>DISTANCIAMENTO DA CONDIÇÃO DE IDOSO</b>	<b>4</b>	<b>5</b>	<b>5</b>	<b>5</b>	<b>4</b>	<b>3</b>	<b>4</b>	<b>2</b>	<b>4</b>
Pensam que nunca vão ficar idosos/ não se importam sobre o que é envelhecer (não tem o bom senso que já fomos jovens um dia/ escondendo a idade porque não querem envelhecer)	<b>4</b>	<b>5</b>	<b>5</b>	<b>5</b>	<b>4</b>	<b>3</b>	<b>4</b>	<b>2</b>	<b>4</b>
<b>CARACTERÍSTICAS DOS IDOSOS</b>	<b>47</b>	<b>49</b>	<b>47</b>	<b>54</b>	<b>40</b>	<b>46</b>	<b>47</b>	<b>45</b>	<b>47</b>
<b>INCAPACIDADE</b>	<b>40</b>	<b>41</b>	<b>40</b>	<b>45</b>	<b>34</b>	<b>40</b>	<b>39</b>	<b>39</b>	<b>44</b>
Não servem para nada/ não têm capacidade (não resolvem seus problemas sozinhos/ não podem fazer as coisas/ não sabem fazer nada/ podem morrer/ não valem nada/ são imprestáveis/ um caco velho/ trapo)	<b>23</b>	<b>23</b>	<b>20</b>	<b>26</b>	<b>23</b>	<b>24</b>	<b>22</b>	<b>26</b>	<b>27</b>
Como um incômodo (acham que atrapalham/ só dão despesas/ um peso/ estorvo/ problema/ empecilho/ uma obrigação >>> porque têm direitos (assentos no ônibus/ filas) / uma carga pesada/ dão trabalho)	<b>17</b>	<b>18</b>	<b>19</b>	<b>18</b>	<b>8</b>	<b>16</b>	<b>17</b>	<b>16</b>	<b>13</b>
Como dependentes (são incapazes de pensar/ agir sozinhos/ sempre precisam de ajuda/ são coitados/ frágeis)	<b>4</b>	<b>4</b>	<b>3</b>	<b>6</b>	<b>1</b>	<b>5</b>	<b>6</b>	<b>4</b>	<b>2</b>
Não têm mais capacidade de ser participante/ atuante/ útil na sociedade (são um estorvo para a sociedade/ já trabalharam e agora não são necessários para a sociedade/ como uma peça inutilizada no mercado de trabalho)	<b>3</b>	<b>4</b>	<b>3</b>	<b>4</b>	<b>3</b>	<b>3</b>	<b>3</b>	<b>2</b>	<b>5</b>

# Como os jovens vêem os idosos

continuação	Peso	POPULAÇÃO IDOSA								
		IDOSO	Homens	60 a 69 anos	70 a 79 anos	80 anos ou mais	Mulheres	60 a 69 anos	70 a 79 anos	80 anos ou mais
		100%	44%	25%	15%	5%	56%	30%	20%	6%
<b>REFERÊNCIAS NEGATIVAS</b>		<b>75</b>	<b>77</b>	<b>75</b>	<b>84</b>	<b>68</b>	<b>74</b>	<b>79</b>	<b>67</b>	<b>70</b>
<b>CARACTERÍSTICAS DOS IDOSOS (Cont.)</b>		<b>47</b>	<b>49</b>	<b>47</b>	<b>54</b>	<b>40</b>	<b>46</b>	<b>47</b>	<b>45</b>	<b>47</b>
<b>ULTRAPASSADOS</b>		<b>7</b>	<b>9</b>	<b>8</b>	<b>10</b>	<b>7</b>	<b>6</b>	<b>8</b>	<b>5</b>	<b>5</b>
Ultrapassados/ antigos/ relíquia (como pessoas esquecidas, que o tempo já foi/ não acompanham o mundo moderno/ não entendem de tecnologia)		<b>7</b>	<b>8</b>	<b>7</b>	<b>10</b>	<b>7</b>	<b>6</b>	<b>7</b>	<b>4</b>	<b>5</b>
Cafonas/ quadrados/ fora de moda/ caretas		<b>1</b>	<b>1</b>	<b>1</b>	<b>0</b>		<b>1</b>	<b>1</b>	<b>1</b>	
<b>DESINFORMADOS/ SEM CONHECIMENTOS</b>		<b>5</b>	<b>4</b>	<b>3</b>	<b>5</b>	<b>8</b>	<b>5</b>	<b>4</b>	<b>4</b>	<b>9</b>
Não entendem/ sabem de nada (não falam coisa com coisa/ caducos)		<b>3</b>	<b>3</b>	<b>1</b>	<b>5</b>	<b>2</b>	<b>3</b>	<b>4</b>	<b>2</b>	<b>6</b>
Não devem ser ouvidos em seus conselhos/ opiniões/ palpites		<b>1</b>	<b>2</b>	<b>2</b>		<b>6</b>	<b>1</b>	<b>0</b>	<b>2</b>	<b>3</b>
<b>REFERÊNCIAS POSITIVAS</b>		<b>19</b>	<b>20</b>	<b>20</b>	<b>17</b>	<b>26</b>	<b>19</b>	<b>16</b>	<b>22</b>	<b>23</b>
<b>SENTIMENTOS PARA COM OS IDOSOS</b>		<b>10</b>	<b>9</b>	<b>8</b>	<b>8</b>	<b>11</b>	<b>11</b>	<b>10</b>	<b>14</b>	<b>11</b>
<b>RESPEITO</b>		<b>8</b>	<b>8</b>	<b>8</b>	<b>6</b>	<b>10</b>	<b>9</b>	<b>8</b>	<b>11</b>	<b>7</b>
<b>AFETO</b>		<b>3</b>	<b>2</b>	<b>2</b>	<b>2</b>	<b>5</b>	<b>4</b>	<b>3</b>	<b>6</b>	<b>5</b>

# Como os jovens vêem os idosos

continuação	Peso	POPULAÇÃO IDOSA							
		IDOSO	Homens	60 a 69 anos	70 a 79 anos	80 anos ou mais	Mulheres	60 a 69 anos	70 a 79 anos
	100%	44%	25%	15%	5%	56%	30%	20%	6%
<b>REFERÊNCIAS POSITIVAS (continuação)</b>	<b>19</b>	<b>20</b>	20	17	26	<b>19</b>	16	22	23
<b>CARACTERÍSTICAS DOS IDOSOS</b>	<b>8</b>	<b>10</b>	12	6	9	<b>7</b>	5	8	12
<b>EXPERIÊNCIA</b>	<b>8</b>	<b>10</b>	12	6	9	<b>7</b>	5	8	12
Têm mais experiência (têm o privilégio de ter envelhecido, são sobreviventes/ são como um abrigo/ porto seguro para ajudar a criar os netos)	4	5	5	4	4	3	2	4	5
Têm sabedoria/ conhecimento/ são sábios/ têm muito para ensinar	3	4	7	1	3	2	2	2	2
Vêm bem/ como a melhor idade e seus privilégios (com capacidade de trabalhar/ brincar/ mais jovem do que somos/ desejo de chegar a ser idoso/ com valorização e compreensão de que também vão chegar na mesma idade)	3	3	3	2	3	2	1	3	5
<b>ATENÇÃO</b>	<b>8</b>	<b>7</b>	6	6	12	<b>9</b>	7	10	9
Com atenção/ cuidado/ dedicação/ apoio (devem receber atenção/ com paciência/ trabalharam muito e precisam descansar/ estão mais presentes na nossa vida)	5	4	3	3	10	6	5	6	7
Escutam/ conversam com os idosos (seus conselhos/ opiniões/ valorizam a experiência/ ensinamento/ inspiração)	3	3	3	4	2	4	2	6	2

# Como os jovens vêem os idosos

continuação	Peso	POPULAÇÃO IDOSA							
		IDOSO	Homens	60 a 69 anos	70 a 79 anos	80 anos ou mais	Mulheres	60 a 69 anos	70 a 79 anos
	100%	44%	25%	15%	5%	56%	30%	20%	6%
<b>REFERÊNCIAS POSITIVAS E NEGATIVAS SIMULTANEAMENTE</b>	<b>7</b>	<b>6</b>	<b>5</b>	<b>6</b>	<b>10</b>	<b>7</b>	<b>6</b>	<b>7</b>	<b>17</b>
Alguns jovens respeitam os idosos e outros não (uns tratam bem, outros não/ uns valorizam, outros não/ depende de como foram educados)	7	6	5	6	10	7	6	7	17
<b>REFERÊNCIAS NEUTRAS</b>	<b>2</b>	<b>2</b>	<b>1</b>		<b>10</b>	<b>2</b>	<b>2</b>	<b>2</b>	
Como pessoas normais/ com naturalidade	2	2	1		10	2	2	2	
<b>OUTRAS DE REFERÊNCIAS POSITIVAS</b>	<b>0</b>	<b>0</b>		<b>1</b>					
<b>NÃO SABE/ NÃO LEMBRA</b>	<b>4</b>	<b>4</b>	<b>4</b>	<b>4</b>	<b>4</b>	<b>4</b>	<b>2</b>	<b>7</b>	<b>5</b>



# Como os idosos veem a juventude – Síntese - Comparativo

	POPULAÇÃO IDOSA		
	2006	2020	
<b>REFERÊNCIAS NEGATIVAS</b>	<b>87</b>	<b>88</b>	
FALTA DE RESPONSABILIDADE	43	56	↑
DROGAS	30	25	↓
DESRESPEITO AOS IDOSOS	12	19	↑
ATRIBUTOS NEGATIVOS DA JUVENTUDE (rebeldia/ irresponsabilidade)	14	16	
FAMÍLIA ( não respeita, não obedece)	17	13	
DESRESPEITO	15	13	
É MAL EDUCADA/ SEM EDUCAÇÃO (FALA PALAVRÃO)	5	11	↑
VIOLÊNCIA	14	11	
SEXO/ GRAVIDEZ	8	3	↓
CONDIÇÕES ATUAIS (/ desempregada/ sem trabalho)	3	2	
PROSTITUIÇÃO	1	1	
<b>REFERÊNCIAS POSITIVAS</b>	<b>12</b>	<b>16</b>	↑
ATRIBUTOS POSITIVOS DA JUVENTUDE	8	14	↑
CONDIÇÕES ATUAIS	4	4	
<b>NÃO SABE/ NÃO LEMBRA</b>	<b>3</b>	<b>1</b>	

# Como os idosos veem a juventude - Síntese

	POPULAÇÃO IDOSA									
	IDOSO	Homens			Mulheres					
		60 a 69 anos	70 a 79 anos	80 anos ou mais	60 a 69 anos	70 a 79 anos	80 anos ou mais			
Peso	100%	44%	25%	15%	5%	56%	30%	20%	6%	
<b>REFERÊNCIAS NEGATIVAS</b>	<b>88</b>	<b>90</b>	<b>89</b>	<b>92</b>	<b>86</b>	<b>86</b>	<b>89</b>	<b>83</b>	<b>84</b>	
FALTA DE RESPONSABILIDADE	56	56	56	58	53	55	59	53	43	
DROGAS	25	27	27	25	38	23	23	25	15	
DESRESPEITO AOS IDOSOS	19	18	19	16	21	20	21	18	22	
ATRIBUTOS NEGATIVOS DA JUVENTUDE (rebeldia/ revolta/ impaciência, etc)	16	14	12	18	11	18	21	13	19	
FAMÍLIA ( não respeita, não obedece)	13	11	11	12	10	15	13	17	17	
DESRESPEITO	13	12	12	11	17	14	15	11	18	
É MAL EDUCADA/ SEM EDUCAÇÃO (FALA PALAVRÃO)	11	12	11	9	23	11	12	8	13	
VIOLÊNCIA	11	11	10	13	13	11	10	9	15	
SEXO/ GRAVIDEZ	3	1	1	1	3	4	2	4	8	
CONDIÇÕES ATUAIS (/ desempregada/ sem trabalho)	2	2	2	1	4	2	2	2	4	
NÃO OBEDECE/ OUVE AS PESSOAS/ NINGUÉM (É DESOBEDIENTE/ RESPONDE DEMAIS/ É AUTORITÁRIA)	1	0		1		2	2	2	5	
NÃO RESPEITA A SI MESMA	1	1	2	1		1	1	1	1	
RELIGIÃO( Não se preocupa com religião)	1	1	1	1	1	2	2	3		
PROSTITUIÇÃO	1	0	1	0		1	1	1	1	

# Como os idosos veem a juventude - Síntese

continuação	Peso	POPULAÇÃO IDOSA							
		IDOSO	Homens	60 a 69 anos	70 a 79 anos	80 anos ou mais	Mulheres	60 a 69 anos	70 a 79 anos
	100%	44%	25%	15%	5%	56%	30%	20%	6%
<b>REFERÊNCIAS POSITIVAS</b>	<b>16</b>	<b>14</b>	14	14	14	<b>17</b>	13	<b>22</b>	<b>22</b>
<b>ATRIBUTOS POSITIVOS DA JUVENTUDE</b>	<b>14</b>	<b>11</b>	11	11	14	<b>16</b>	12	<b>21</b>	18
É estudiosa/ mais estudiosa (tem mais oportunidades de estudo)	4	4	3	4	6	5	3	7	6
Respeita os idosos/ é mais solidária com os idosos (ajuda a atravessar a rua/ dá lugar no ônibus/ dá informação/ respeita a família)	3	2	2	1	2	4	4	4	6
Pensa no futuro (tem vontade de vencer na vida/ luta pelo futuro/ pensa na carreira/ velhice/ esperança de um futuro melhor)	3	2	2	2	3	3	3	4	2
É trabalhadora/ mais trabalhadora/ estão com mais oportunidade de trabalho/ emprego/ cursos profissionalizantes	3	3	3	3	2	3	2	5	1
É evoluída/ está evoluindo/ muito avançada	2	2	3	1	3	2	2	2	4
É inteligente	2	2	2	2	6	2	2	2	1
É mais feliz/ alegre (diverte-se mais/ curte a vida/ é extrovertida)	1	1	1	1	3	2	0	4	1
É responsável (é consciente)	1	0	0	1		1	1	2	
É mais livre/ tem mais liberdade de escolha (tem mais liberdade para fazer o que quer/ na hora que quer)	1	1	0	1	1	1	1	1	1
<b>CONDIÇÕES ATUAIS</b>	<b>4</b>	<b>5</b>	6	4	2	<b>3</b>	3	3	5
É mais educada/ instruída/ tem mais acesso/ oportunidades de aprender (por meio de tecnologia: computador/ internet/ TV/ celular/ está mais preocupada com meio ambiente/ política)	3	4	5	3	2	3	2	3	5
<b>NÃO SABE/ NÃO LEMBRA</b>	<b>1</b>	<b>1</b>	1	0	2	<b>1</b>	1	1	2

# Como os idosos vêem a juventude

	Peso	POPULAÇÃO IDOSA								
		IDOSO	Homens	60 a 69 anos	70 a 79 anos	80 anos ou mais	Mulheres	60 a 69 anos	70 a 79 anos	80 anos ou mais
		100%	44%	25%	15%	5%	56%	30%	20%	6%
<b>REFERÊNCIAS NEGATIVAS</b>		<b>88</b>	<b>90</b>	<b>89</b>	<b>92</b>	<b>86</b>	<b>86</b>	<b>89</b>	<b>83</b>	<b>84</b>
<b>FALTA DE RESPONSABILIDADE</b>		<b>56</b>	<b>56</b>	<b>56</b>	<b>58</b>	<b>53</b>	<b>55</b>	<b>59</b>	<b>53</b>	<b>43</b>
Não tem responsabilidades/ compromissos/ objetivos/ juízo/ transviada/ desajustada/ perdida (faz coisas sem pensar nas consequências/ inconsequente/ não quer compromisso/ não quer aprender/ troca o dia pela noite)		<b>32</b>	<b>34</b>	<b>38</b>	<b>31</b>	<b>22</b>	<b>31</b>	<b>35</b>	<b>26</b>	<b>29</b>
E preguiçosa (não tem pique para trabalhar/ fica nas costas dos pais para ser sustentada/ só quer bater perna e dormir, não sabe fazer nada em uma casa/ passa o dia todo no COMPUTADOR/ internet/ celular/ WhatsApp/ são vagabundos)		<b>12</b>	<b>12</b>	<b>10</b>	<b>14</b>	<b>13</b>	<b>12</b>	<b>12</b>	<b>14</b>	<b>7</b>
Não quer saber de trabalhar/ não gosta de trabalhar		<b>9</b>	<b>11</b>	<b>10</b>	<b>12</b>	<b>16</b>	<b>7</b>	<b>8</b>	<b>6</b>	<b>5</b>
Só quer saber de festa/ viver em festa/ bagunça/ farrá/ folia/ balada/ se divertir (funk/ som alto/ praia/ surf)		<b>8</b>	<b>9</b>	<b>8</b>	<b>9</b>	<b>14</b>	<b>8</b>	<b>8</b>	<b>9</b>	<b>3</b>
Não pensa no futuro (vive o dia-a-dia/ não faz planos para o futuro/ só pensa no agora, não pensa no depois/ não pensa que vai ficar idosa/ não amam nem zelam pela Terra)		<b>8</b>	<b>9</b>	<b>11</b>	<b>7</b>	<b>6</b>	<b>7</b>	<b>9</b>	<b>5</b>	<b>2</b>
Não quer saber de estudar (de escola/ faculdade/ cursos)		<b>7</b>	<b>8</b>	<b>8</b>	<b>5</b>	<b>17</b>	<b>7</b>	<b>9</b>	<b>5</b>	<b>1</b>
Sem limites/ sem controle (não respeita horário de chegar em casa/ faz tudo o que quer/ muito louca/ faz coisas que coloca em risco a própria vida)		<b>6</b>	<b>5</b>	<b>6</b>	<b>2</b>	<b>6</b>	<b>7</b>	<b>7</b>	<b>7</b>	<b>10</b>

# Como os idosos vêem a juventude

continuação	Peso	POPULAÇÃO IDOSA							
		IDOSO	Homens	60 a 69 anos	70 a 79 anos	80 anos ou mais	Mulheres	60 a 69 anos	70 a 79 anos
	100%	44%	25%	15%	5%	56%	30%	20%	6%
<b>REFERÊNCIAS NEGATIVAS (cont.)</b>	<b>88</b>	<b>90</b>	<b>89</b>	<b>92</b>	<b>86</b>	<b>86</b>	<b>89</b>	<b>83</b>	<b>84</b>
<b>DROGAS</b>	<b>25</b>	<b>27</b>	<b>27</b>	<b>25</b>	<b>38</b>	<b>23</b>	<b>23</b>	<b>25</b>	<b>15</b>
Está se drogando/ usa drogas (só quer saber de drogas)	<b>23</b>	<b>25</b>	25	22	<b>36</b>	<b>21</b>	21	24	13
Bebe demais (só quer saber de beber/ bebe cedo)	<b>8</b>	<b>8</b>	6	8	<b>16</b>	<b>8</b>	8	9	4
Está fumando/ fuma muito	<b>1</b>	<b>1</b>	2	0	3	<b>1</b>	1	1	1
<b>DESRESPEITO AOS IDOSOS</b>	<b>19</b>	<b>18</b>	<b>19</b>	<b>16</b>	<b>21</b>	<b>20</b>	<b>21</b>	<b>18</b>	<b>22</b>
Não respeita os idosos/ mais velhos	<b>12</b>	<b>11</b>	12	9	10	<b>12</b>	14	9	13
Não é solidária com os idosos/ não cuida dos idosos/ não dá valor aos idosos/ não tem amor/ é fria (não respeita lugares preferenciais nas filas/ ônibus/ não levantam para os idosos sentarem/ não ajudam a atravessar a rua)	<b>6</b>	<b>5</b>	6	5	3	<b>6</b>	6	7	3
Não obedece/ ouve os conselhos/ opinião dos mais velhos/ experientes	<b>5</b>	<b>3</b>	3	2	8	<b>6</b>	5	6	7
<b>ATRIBUTOS NEGATIVOS DA JUVENTUDE</b>	<b>16</b>	<b>14</b>	<b>12</b>	<b>18</b>	<b>11</b>	<b>18</b>	<b>21</b>	<b>13</b>	<b>19</b>
É rebelde/ revoltada/ reclamona	<b>6</b>	<b>5</b>	4	4	9	<b>7</b>	9	4	1
É ansiosa/ impaciente/ agitada/ irritada/ precipitada/ tem pressa	<b>4</b>	<b>3</b>	3	4	2	<b>5</b>	4	5	<b>10</b>
É egoísta/ só pensa nela (é cada um por si)	<b>3</b>	<b>3</b>	2	4	3	<b>4</b>	5	3	1
Se acha superior/ dona da verdade (é arrogante/ prepotente/ muito dona de si mesma)	<b>3</b>	<b>3</b>	2	6	2	<b>2</b>	2	1	6

# Como os idosos vêem a juventude

continuação	POPULAÇÃO IDOSA								
	IDOSO	Homens	60 a 69 anos	70 a 79 anos	80 anos ou mais	Mulheres	60 a 69 anos	70 a 79 anos	80 anos ou mais
Peso	100%	44%	25%	15%	5%	56%	30%	20%	6%
<b>REFERÊNCIAS NEGATIVAS (cont.)</b>	<b>88</b>	<b>90</b>	<b>89</b>	<b>92</b>	<b>86</b>	<b>86</b>	<b>89</b>	<b>83</b>	<b>84</b>
<b>FAMÍLIA</b>	<b>13</b>	<b>11</b>	<b>11</b>	<b>12</b>	<b>10</b>	<b>15</b>	<b>13</b>	<b>17</b>	<b>17</b>
Não respeita os pais (precisa dar mais valor à família/ grita com os pais/ maltrata/ abandona os pais, deixando até com fome/ não respeita os pais, muito menos os avós/ não pede bênção)	8	7	6	8	6	8	8	8	10
Não obedece/ ouve os conselhos dos pais	3	3	3	2	2	4	2	7	2
É mal educada/ mimada pela família (não teve educação em casa/ os pais não dão limite para os filhos/ sem estrutura para suportar a reparação dos pais/ para passar privações)	2	2	2	1	2	3	2	4	6
É muito dependente dos pais (financeiramente/ não quer sair da casa dos pais/ quer ficar dependente dos pais/ avós)	2	1	1	2		2	2	3	
<b>DESRESPEITO</b>	<b>13</b>	<b>12</b>	<b>12</b>	<b>11</b>	<b>17</b>	<b>14</b>	<b>15</b>	<b>11</b>	<b>18</b>
Não respeita as pessoas/ ninguém	11	10	11	8	10	11	12	9	18
Não conversa/ não ouve/ não dá atenção	2	2	1	3	6	3	3	3	
<b>É MAL EDUCADA/ SEM EDUCAÇÃO (FALA PALAVRÃO)</b>	<b>11</b>	<b>12</b>	<b>11</b>	<b>9</b>	<b>23</b>	<b>11</b>	<b>12</b>	<b>8</b>	<b>13</b>
<b>VIOLÊNCIA</b>	<b>11</b>	<b>11</b>	<b>10</b>	<b>13</b>	<b>13</b>	<b>11</b>	<b>10</b>	<b>9</b>	<b>15</b>
Está se marginalizando/ se envolvendo com crime/ bandidos/ prisão/ é delinquente (está morrendo em facções/ cedo)	5	5	5	2	7	4	5	2	10
Está muito violenta/ briga muito/ por qualquer coisa/ se agride/ está muito agressiva	4	4	3	7	3	4	4	4	3
Está roubando/ envolvida em roubos/ assaltos	3	3	2	4	3	2	1	3	4
Está matando (pensa em matar por causa de herança/ matam pai e mãe)	2	1	1	1	3	2	3	1	2

# Como os idosos vêem a juventude

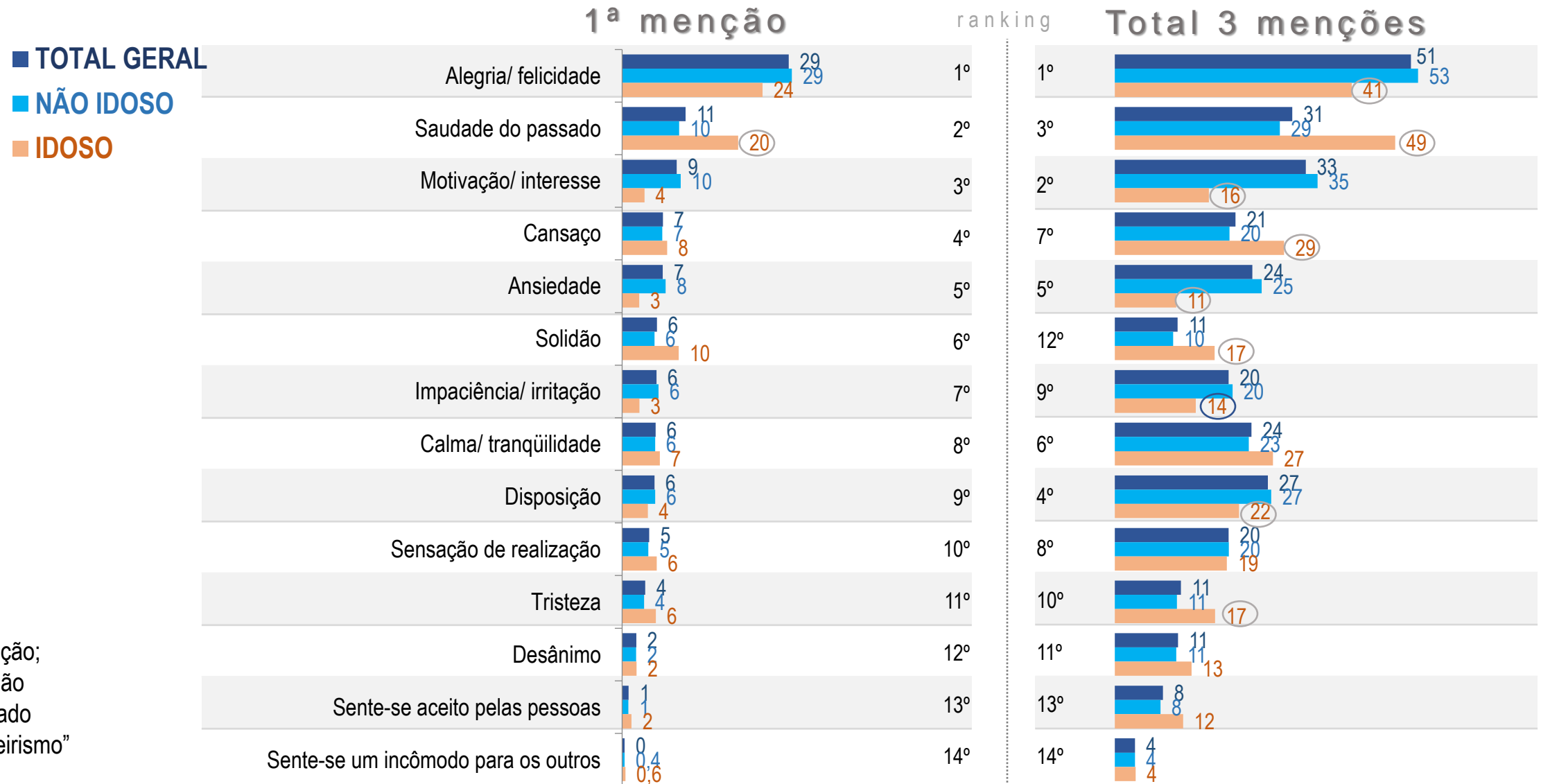
continuação	Peso	POPULAÇÃO IDOSA							
		IDOSO	Homens	60 a 69 anos	70 a 79 anos	80 anos ou mais	Mulheres	60 a 69 anos	70 a 79 anos
	100%	44%	25%	15%	5%	56%	30%	20%	6%
<b>REFERÊNCIAS NEGATIVAS (cont.)</b>	<b>88</b>	<b>90</b>	<b>89</b>	<b>92</b>	<b>86</b>	<b>86</b>	<b>89</b>	<b>83</b>	<b>84</b>
<b>SEXO/ GRAVIDEZ</b>	<b>3</b>	<b>1</b>	<b>1</b>	<b>1</b>	<b>3</b>	<b>4</b>	<b>2</b>	<b>4</b>	<b>8</b>
Só pensa em namorar/ fazer sexo (com 12 anos já estão transando/ se entregam antes do casamento/ se beijam em lugares públicos/ moças andam muito nuas/ é muito libertina, se deixar, fazem sexo na rua/ risco de DSTs)	<b>2</b>	<b>1</b>	<b>1</b>	<b>1</b>	<b>3</b>	<b>3</b>	<b>2</b>	<b>4</b>	<b>7</b>
Tem muitos/as adolescentes pais/ grávidas (estão arrumando filhos de qualquer jeito/ meninos/as de 12/ 15 anos tendo filhos/ não tem responsabilidade com os filhos que têm)	<b>1</b>	<b>0</b>	<b>0</b>	<b>0</b>		<b>1</b>	<b>1</b>	<b>1</b>	<b>1</b>
<b>CONDIÇÕES ATUAIS</b>	<b>2</b>	<b>2</b>	<b>2</b>	<b>1</b>	<b>4</b>	<b>2</b>	<b>2</b>	<b>2</b>	<b>4</b>
Não há oportunidades de trabalho/ desempregada/ sem trabalho	<b>1</b>	<b>1</b>	<b>1</b>	<b>1</b>	<b>2</b>	<b>1</b>	<b>1</b>	<b>1</b>	
Lei/ Conselho Tutelar não deixa educar/ trabalhar	<b>1</b>	<b>0</b>	<b>1</b>		<b>2</b>	<b>1</b>	<b>1</b>	<b>0</b>	<b>4</b>
<b>NÃO OBEDECE/ OUVI AS PESSOAS/ NINGUÉM (É DESOBEDIENTE/ RESPONDE DEMAIS/ É AUTORITÁRIA)</b>	<b>1</b>	<b>0</b>		<b>1</b>		<b>2</b>	<b>2</b>	<b>2</b>	<b>5</b>
<b>NÃO RESPEITA A SI MESMA</b>	<b>1</b>	<b>1</b>	<b>2</b>	<b>1</b>		<b>1</b>	<b>1</b>	<b>1</b>	<b>1</b>
<b>RELIGIÃO( Não se preocupa com religião)</b>	<b>1</b>	<b>1</b>	<b>1</b>	<b>1</b>	<b>1</b>	<b>2</b>	<b>2</b>	<b>3</b>	
<b>PROSTITUIÇÃO</b>	<b>1</b>	<b>0</b>	<b>1</b>	<b>0</b>		<b>1</b>	<b>1</b>	<b>1</b>	<b>1</b>

# Como os idosos vêem a juventude

continuação	Peso	POPULAÇÃO IDOSA							
		IDOSO	Homens	60 a 69 anos	70 a 79 anos	80 anos ou mais	Mulheres	60 a 69 anos	70 a 79 anos
	100%	44%	25%	15%	5%	56%	30%	20%	6%
<b>REFERÊNCIAS POSITIVAS</b>	<b>16</b>	<b>14</b>	14	14	14	<b>17</b>	13	22	22
<b>ATRIBUTOS POSITIVOS DA JUVENTUDE</b>	<b>14</b>	<b>11</b>	11	11	14	<b>16</b>	12	21	18
É estudiosa/ mais estudiosa (tem mais oportunidades de estudo)	4	4	3	4	6	5	3	7	6
Respeita os idosos/ é mais solidária com os idosos (ajuda a atravessar a rua/ dá lugar no ônibus/ dá informação/ respeita a família)	3	2	2	1	2	4	4	4	6
Pensa no futuro (tem vontade de vencer na vida/ luta pelo futuro/ pensa na carreira/ velhice/ esperança de um futuro melhor)	3	2	2	2	3	3	3	4	2
É trabalhadora/ mais trabalhadora/ estão com mais oportunidade de trabalho/ emprego/ cursos profissionalizantes	3	3	3	3	2	3	2	5	1
É evoluída/ está evoluindo/ muito avançada	2	2	3	1	3	2	2	2	4
É inteligente	2	2	2	2	6	2	2	2	1
É mais feliz/ alegre (diverte-se mais/ curte a vida/ é extrovertida)	1	1	1	1	3	2	0	4	1
É responsável (é consciente)	1	0	0	1		1	1	2	
É mais livre/ tem mais liberdade de escolha (tem mais liberdade para fazer o que quer/ na hora que quer)	1	1	0	1	1	1	1	1	1
<b>CONDIÇÕES ATUAIS</b>	<b>4</b>	<b>5</b>	6	4	2	<b>3</b>	3	3	5
É mais educada/ instruída/ tem mais acesso/ oportunidades de aprender (por meio de tecnologia: computador/ internet/ TV/ celular/ está mais preocupada com meio ambiente/ política)	3	4	5	3	2	3	2	3	5
<b>NÃO SABE/ NÃO LEMBRA</b>	<b>1</b>	<b>1</b>	1	0	2	<b>1</b>	1	1	2



# Sentimentos mais frequentes

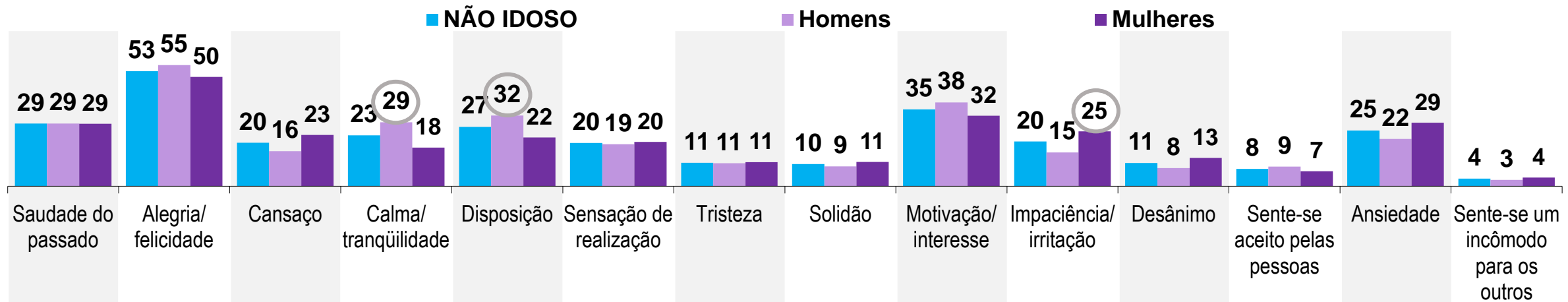


**Nota:**  
Sem evolução;  
em 2020 não  
foi estimulado  
“companheirismo”

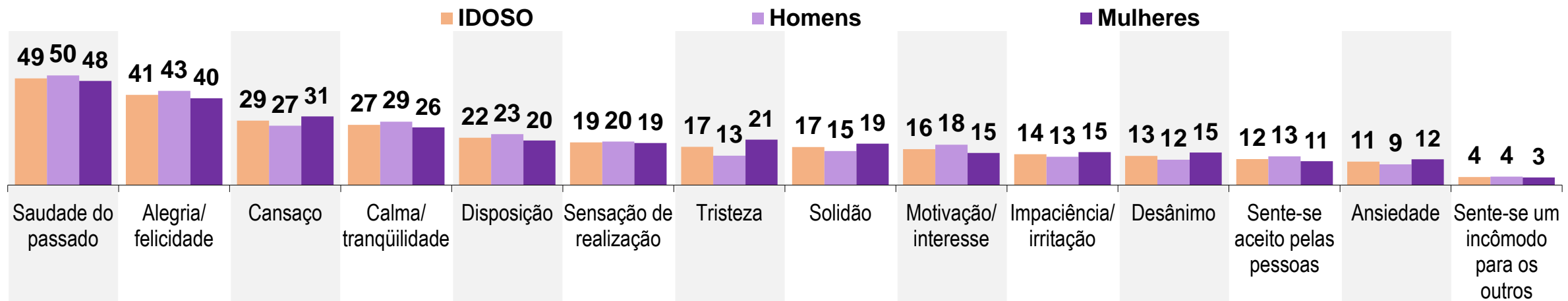
# Sentimentos mais frequentes

Total 3 menções

## NÃO IDOSO

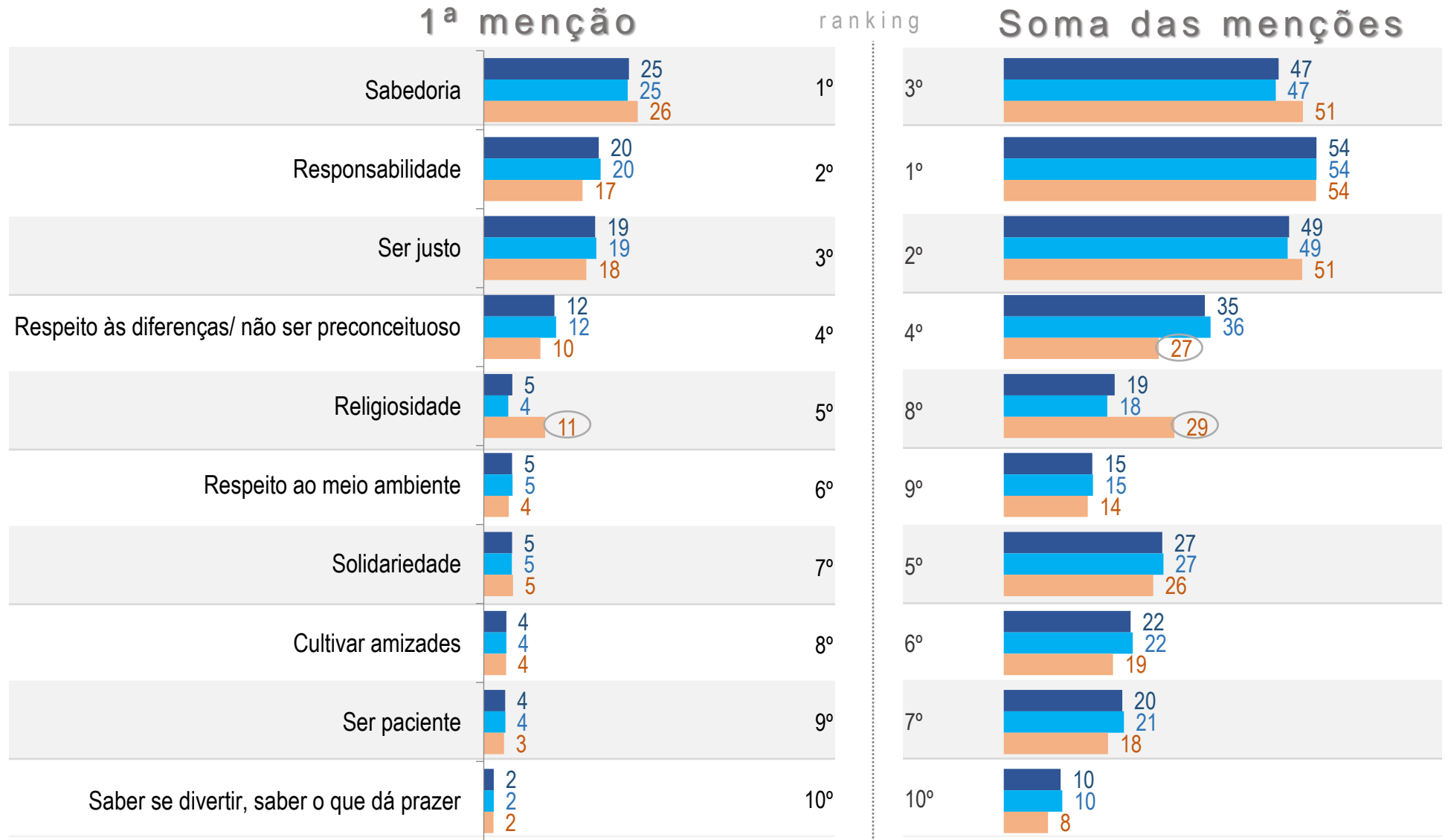


## IDOSO



# Valores e atitudes mais importantes

■ TOTAL GERAL  
■ NÃO IDOSO  
■ IDOSO

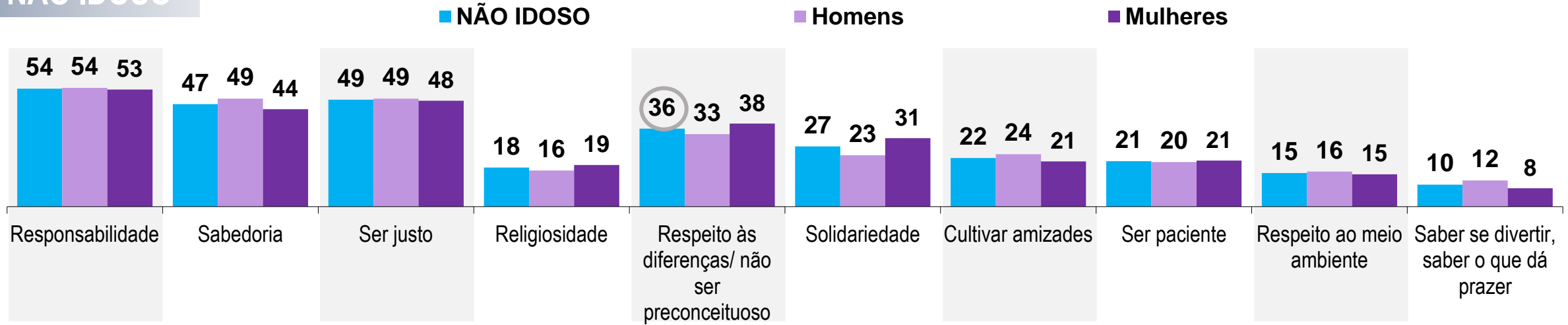


**Nota:**  
Não tem  
evolução: em  
2020 entrou “ser  
justo” e saiu  
“alegria”

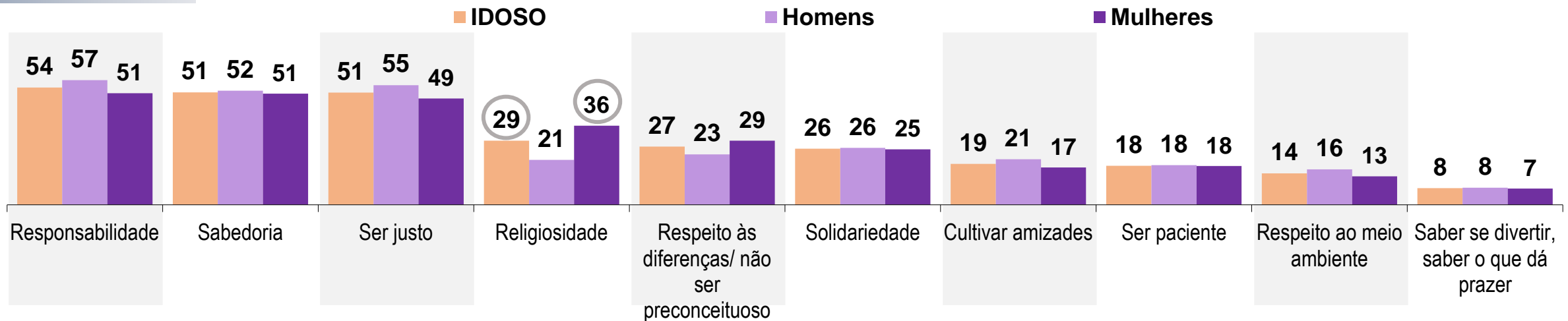
# Valores e atitudes mais importantes

Soma das menções

## NÃO IDOSO



## IDOSO



# Valores e atitudes mais importantes

**NÃO IDOSO** Soma das menções

	TOTAL GERAL	NÃO IDOSO	POPULAÇÃO NÃO IDOSA							
			Homens	16 a 24 anos	25 a 44 anos	45 a 59 anos	Mulheres	16 a 24 anos	25 a 44 anos	45 a 59 anos
Peso	100%	89%	43%	10%	21%	12%	46%	10%	22%	4%
Responsabilidade	54	54	54	55	56	49	53	55	56	49
Ser justo	49	49	49	43	54	47	48	45	49	50
Sabedoria	47	47	49	51	50	47	44	34	48	46
Respeito às diferenças/ não ser preconceituoso	35	36	33	38	34	27	38	56	35	29
Solidariedade	27	27	23	21	25	22	31	33	30	32
Cultivar amizades	22	22	24	30	19	27	21	21	20	21
Ser paciente	20	21	20	17	20	24	21	18	21	23
Religiosidade	19	18	16	10	16	23	19	8	21	24
Respeito ao meio ambiente	15	15	16	13	15	21	15	19	14	14
Saber se divertir, saber o que dá prazer	10	10	12	21	9	9	8	10	6	11

# Valores e atitudes mais importantes


**IDOSO**

Soma das menções

	TOTAL GERAL	POPULAÇÃO IDOSA								
		IDOSO	Homens	60 a 69 anos	70 a 79 anos	80 anos ou mais	Mulheres	60 a 69 anos	70 a 79 anos	80 anos ou mais
Peso	100%	11%	5%	3%	2%	1%	6%	3%	2%	1%
Responsabilidade	<b>54</b>	<b>54</b>	<b>57</b>	58	57	53	<b>51</b>	53	50	44
Ser justo	<b>49</b>	<b>51</b>	<b>55</b>	56	<b>56</b>	44	<b>49</b>	47	52	46
Sabedoria	<b>47</b>	<b>51</b>	<b>52</b>	<b>54</b>	51	45	<b>51</b>	51	47	<b>62</b>
Respeito às diferenças/ não ser preconceituoso	<b>35</b>	<b>27</b>	<b>23</b>	24	24	15	<b>29</b>	29	30	30
Solidariedade	<b>27</b>	<b>26</b>	<b>26</b>	26	30	14	<b>25</b>	30	21	15
Cultivar amizades	<b>22</b>	<b>19</b>	<b>21</b>	17	25	25	<b>17</b>	17	17	18
Ser paciente	<b>20</b>	<b>18</b>	<b>18</b>	18	19	18	<b>18</b>	18	16	21
Religiosidade	<b>19</b>	<b>29</b>	<b>21</b>	20	15	42	<b>36</b>	29	46	<b>42</b>
Respeito ao meio ambiente	<b>15</b>	<b>14</b>	<b>16</b>	18	13	18	<b>13</b>	14	14	4
Saber se divertir, saber o que dá prazer	<b>10</b>	<b>8</b>	<b>8</b>	6	8	14	<b>7</b>	10	3	11